

MINISTÈRE DES AFFAIRES SOCIALES
ET DE LA SANTÉ

DIRECTION GÉNÉRALE
DE L'OFFRE DE SOINS

RAPPORT

CALCUL DES COÛTS PAR ACTIVITÉ

FICHES D'ANALYSE D'ÉCARTS

∞ DONNÉES 2012 ∞

PLAN DU RAPPORT

A) Introduction	p. 4-5
❶ Historique	
❷ Objectifs	
❸ Actualité	
B) Activités suivies	p. 6-7
❶ Liste des activités suivies	
❷ Définition des Unités d'œuvre	
C) Méthode	p. 8-13
❶ Fiche de saisie	
❷ Lecture des résultats	
❸ Méthode de calculs	
D) Les Résultats 2012	p. 14-20
❶ Principales Données	
❷ Ratios Complémentaires	
❸ Echantillon 2012	
❹ Coût moyen par catégorie d'établissements	
E) Informations pratiques	p. 21-22
❶ Démarche pour incorporer la Base	
❷ Calendrier	
F) Résultats 2012 des Fiches d'Analyse d'Ecarts	p. 23
* Direction Générale	p. 24
* Finances-comptabilité (UO 1 et 2)	p. 28
* Gestion Economique	p. 36
* Services Administratifs liés au Personnel (UO 1 et 2)	p. 40
* Accueil et Gestion des Malades	p. 48
* Informatique	p. 52
* Administration	p. 56
* Information Médicale	p. 62
* Transport (UO 1 et 2)	p. 66
* Entretien des Jardins	p. 74
* Entretien et Maintenance hors Jardins (UO 1 et 2)	p. 78
* Restauration	p. 86
* Blanchisserie	p. 90
* Urgences Médico-chirurgicales	p. 94
* SMUR	p. 98
* Laboratoire d'Anatomie-Pathologie	p. 102
* Laboratoires Autres hors Anatomie-pathologie	p. 106
* Bloc Gynéco-Obstétrical	p. 110
* Blocs Opératoires hors Bloc obstétrical	p. 114
* Médecine Nucléaire in vivo	p. 118
* Imagerie hors Médecine Nucléaire in vivo	p. 122
* Anesthésiologie	p. 126
* Réadaptation et Rééducation	p. 130
* Explorations Fonctionnelles	p. 134
* Dialyse (UO 1 et 2)	p. 138
* Radiothérapie (UO 1 et 2)	p. 146
* Pharmacie (UO 1 et 2)	p. 154
* Pharmacie - Psychiatrie	p. 162
* Stérilisation (UO 1 et 2)	p. 166
* SAMU	p. 174
* Génie Biomédical (UO 1 et 2)	p. 178
* Formations Sanitaires et Sociales	p. 186
* Transport de Personnel et de Biens (UO 1 et 2)	p. 190
* Garage (UO 1 et 2)	p. 198
* Transport motorisé des Patients (UO 1 et 2)	p. 206
* Cuisines (préparation)	p. 214

A) Introduction

① Historique

Depuis 1992 et par convention avec la D.H.O.S., le CHU d'Angers assure la gestion de la Base de Données des Coûts par Activité ainsi qu'une mission de conseil et d'aide à la mise en place de la comptabilité analytique.

Pour faire face à la croissance du nombre d'adhérents et intégrer les évolutions technologiques, une nouvelle convention a été signée entre le Ministère et le CHU d'Angers permettant la collaboration de la Fédération Hospitalière de France, gestionnaire de La Banque de Données Hospitalière de France.

Cette collaboration, concrétisée lors de la campagne 2005 sur les Données de 2004 a débouché sur la réalisation d'une nouvelle application informatique de saisie et de traitement des données qui permet de transmettre aux établissements les résultats nationaux mais aussi les résultats par catégorie.

Le CHU d'Angers reste, sur l'ensemble de la Comptabilité Analytique, un interlocuteur privilégié des établissements.

La Base des Coûts par Activité met en application le Tome 2 du Guide méthodologique de la Comptabilité Analytique Hospitalière paru pour la première fois au BO le 1er Août 1997. Pour cela, les établissements participant à cette Base doivent en premier lieu mettre en place le tronc commun et réaliser le découpage des activités de leur hôpital en Sections d'Analyse.

L'Objectif du calcul des coûts par activité est d'appréhender des coûts de production d'activités de l'hôpital et de pouvoir comparer dans le temps l'évolution de ses coûts à ceux de l'échantillon. Il est néanmoins nécessaire de rappeler que cette démarche est volontaire, comparative et non normative. Elle doit permettre aux acteurs de se poser des questions et de s'obliger à des investigations en interne plus poussées.

Enfin, il faut noter que toutes les activités ne sont pas suivies, il n'est donc pas possible de recoller au Compte Administratif.

② Objectifs

Depuis 1992 et la première publication des Guides, la Comptabilité Analytique Hospitalière (CAH) s'est développée dans les hôpitaux surtout avec la mise en place de la T2A.

Cela a permis aux établissements de mieux appréhender leurs coûts, dépenses et recettes par service et/ou pôle.

Début 2012, un nouveau Tome 1 (tronc commun) de ces guides est paru. Il est le fruit d'une réflexion et d'un travail de rapprochement des différentes composantes de la CAH. L'harmonisation des méthodes et leur convergence vers les règles de l'étude nationale de coûts à méthodologie commune (ENCC), favorisent l'utilisation des différentes analyses (RTC, Base d'Angers, ENCC) de manière coordonnée et complémentaire.

Cette harmonisation des différentes méthodes de la CAH permet de limiter les retraitements pour les établissements. Toutefois quelques divergences existent entre le tronc commun et la Base d'Angers; elles sont donc décrites dans un nouveau Tome 2 des Guides de la CAH.

Ce nouveau Tome 2 a été mis en application pour la première fois lors de la Campagne 2013 sur les données 2012.

Le tome 2 "Base des coûts par activité" (dite Base d'Angers) signifie à la fois la mise à disposition aux établissements de coûts de référence mais aussi d'un outil d'aide à la décision en matière de gestion interne des structures hospitalières et fournir des leviers d'action pour un pilotage stratégique des activités étudiées

Ainsi, la Base d'Angers ciblée sur le champ logistique (administrative et médicale) et médico-technique, permet aux responsables de gestion de comprendre et d'analyser la structure de coût d'une trentaine d'activités couvrant environ 50 % des dépenses d'un établissement de santé.

De plus, ce détail de coût est mis en perspective avec les coûts moyens constatés sur l'échantillon complet et spécifique (type d'établissement identique).

② Actualité

Le CHU d'Angers, gestionnaire de la Base, souhaite répondre aux demandes des établissements sur l'analyse et l'interprétation des résultats.

A cet effet, de nouveaux résultats ont été produits pour les établissements participant à la Base :

- des Résultats par **sous-échantillons (en fonction du Budget) de chaque catégorie** ont été produits pour la première fois cette année. On trouve, le nombre d'établissement de ce sous-échantillon, le coût moyen pour ces établissements ainsi que la moyenne d'UO produite.
- des **Calculs de coût moyen et de production d'UO** (Moyenne, Médiane, Quartile 1 et 3) **avec un échantillon identique sur 2 années** ont été produits. Cela permet de lisser sur 2 ans l'échantillon des participants (départ ou arrivée d'établissements).
- la **Production par région** du coût moyen et de la moyenne des UO produites.

Souhaitées par les établissements, les restitutions sur les données qualitatives, qui permettent d'explicitier les écarts de coûts, ont été étendues et vont encore se développer dans les prochaines années.

Une clarification des périmètres de certaines activités et une évolution de certaines Unités d'œuvre a déjà commencé cette année (Laboratoires, Imagerie, Services administratifs liés au Personnel...) en lien avec les nouveaux Guides et sera poursuivi ces prochaines années.

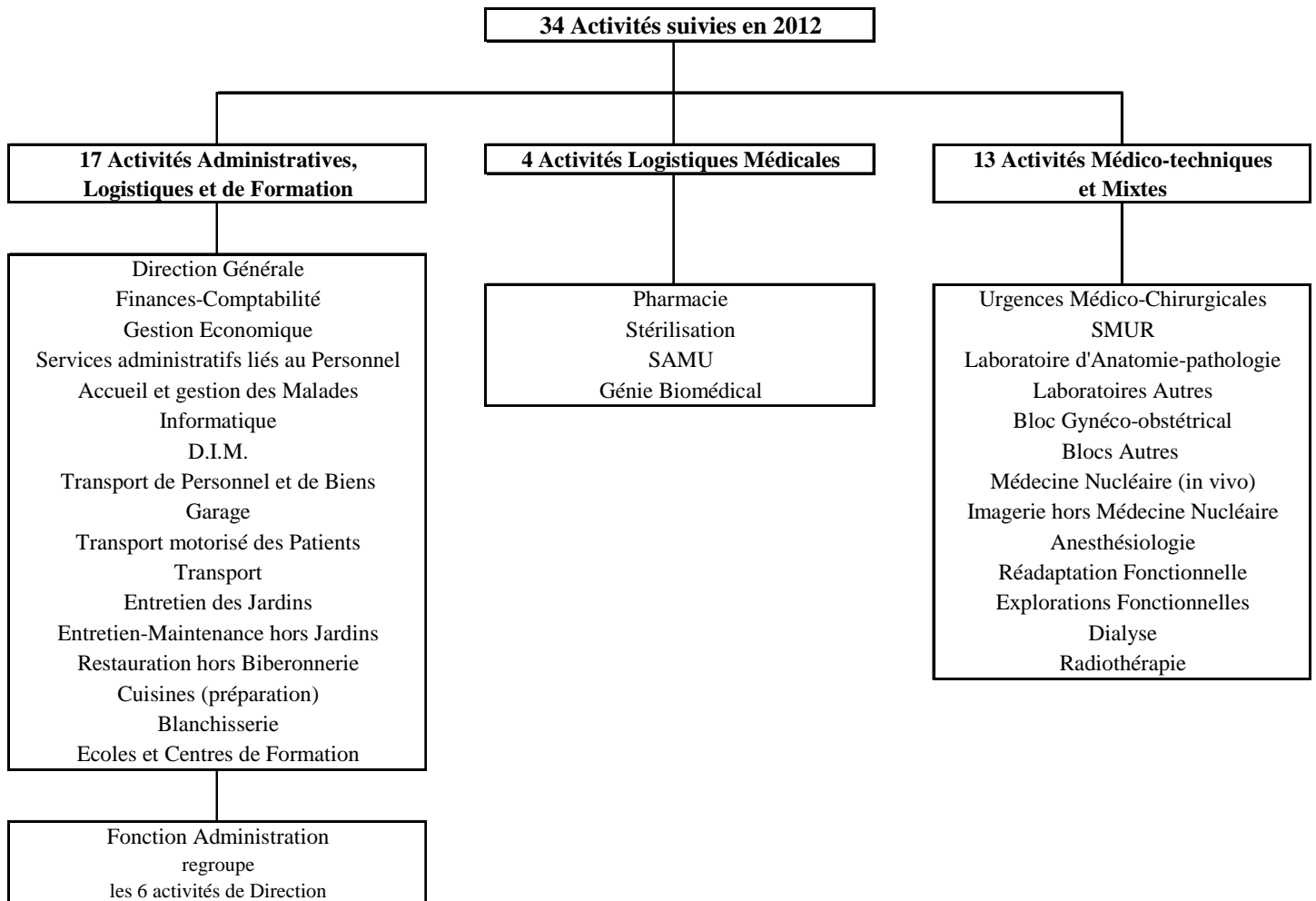
Pour cela, un nouveau Comité de Pilotage (avec des groupes de travail) de la Base d'Angers va être créée fin 2014. Les groupes de travail débiteront leurs réflexions en 2015.

Enfin, un logiciel a été développé par la Cellule d'Analyse de Gestion du CHU d'Angers. Ce logiciel permet à l'établissement, à partir de son TAC, un remplissage automatique des données financières directes des activités. Ce logiciel applique au TAC les règles spécifiques de la Base d'Angers et vérifie un certain nombre de point dont les imputations des comptes aux SA.

B) Activités suivies

❶ Liste des activités suivies

Les activités suivies regroupent 5 fonctions, conformément à l'arbre analytique : l'Administration, la Logistique médicale, le Médico-technique, le Mixte et la Formation.



② Définition des Unités d'œuvre (1 ou 2 UO par activité)

Direction Générale	Total, en K€, pour le budget consolidé, des charges incorporables sauf le 603 et charges exceptionnelles (tous les comptes 67 sauf le 6728) moins la somme des produits déductibles.
Finances-Comptabilité	UO 1 : K€ du Budget de l'établissement (exploitation + investissement). UO 2 : Nombre de Mandats.
Gestion Economique	Total, en K€, des sections d'exploitation (groupes 2, 3 et 4) et section d'investissement (groupe 2), hors comptes 603 et 67 (sauf 6728), gérées par les services économiques.
Gestion du Personnel + DAM + Direction des Soins	UO 1 : Effectif moyen annuel (soit le nombre de personnes physiques). UO 2 : ETPR.
Gestion des Malades	Q02A : Somme Entrées totales + Venues + Consultations + Passages aux Urgences.
D.S. Informatique	Nombre de moyens informatiques mis à disposition (= PC-Portables-Tablettes-Imprimantes-Téléphones fixes et téléphones portables).
Information médicale	Nombre total de RSA+RHA+RISA+RAPSS de l'établissement.
Transport de Personnel et de Biens	UO 1 : Nombre de courses. UO 2 : Km annuels parcourus par les véhicules assurant ces transports.
Garage	UO 1 : Km annuels parcourus par le parc automobile. UO 2 : K€ d'actif brut Immobilisé des véhicules.
Transport motorisé des Patients	UO 1 : Nombre de courses. UO 2 : Km annuels parcourus par les véhicules assurant le transport d'usagers.
Transport	UO 1 : Km annuels parcourus par le parc automobile. UO 2 : Nombre de points livrés.
Entretien des Jardins	M ² d'espace vert.
Entretien-Maintenance (hors jardins)	UO 1 : M ² Bâti de l'établissement (soit la SHOB). UO 2 : K€ d'actif brut des Bâtiments.
Restauration hors Biberonnerie	Nbre de repas (midi et soir uniquement) soit équivalent à des ½ journées alimentaires.
Cuisine (préparation)	Nbre de repas (midi et soir uniquement) soit équivalent à des ½ journées alimentaires.
Blanchisserie	Kg de linge lavé (y compris relavage, linge neuf, désinfection...).
Urgences	Total nombre de passages (hospitalisés et non hospitalisés).
SMUR	Total nombre de 1/2 heures facturables et non facturables (terrestres et aériennes).
Labo d'Anatomie-pathologie	Total nombre d'ICR issus des P et PHN produits par l'Anatomie-Pathologie.
Laboratoires Autres	Total nombre de B et équivalent B produits (avec BHN) hors Anatomie-pathologie.
Bloc Gynéco-Obstétrical	Nombre d'ICR des Blocs Gynécologiques et obstétricaux.
Blocs Autres (hors Obstétrical)	Nombre d'ICR des Blocs hors Bloc Gynéco-obstétrical.
Médecine Nucléaire in vivo	Nombre d'ICR de la Médecine Nucléaire in vivo.
Imagerie hors Médecine Nucléaire	Nombre d'ICR d'Imagerie hors Médecine Nucléaire (in vivo).
Anesthésiologie	Nombre d'ICR d'Anesthésiologie.
Rééducation Fonctionnelle	Total nombre AMC et équivalent AMC et équivalent AMO produits.
Explorations Fonctionnelles	Nombre d'ICR d'Explorations fonctionnelles.
Dialyse	UO 1 : Nombre total de Séances (adulte et enfant) de dialyse. UO 2 : Nombre d'ICR.
Radiothérapie	UO 1 : Nombre total de Séances de radiothérapie. UO 2 : Nombre d'ICR.
Pharmacie	UO 1 : Dépenses, en K€, du groupe 2 gérées par la Pharmacie. UO 2 : Nombre de lignes de dispensation (globales + nominatives).
Stérilisation	UO 1 : Volume en m ³ (calculé à partir du nbre de paniers normalisés 600*300*300). UO 2 : Nombre d'équivalent Boîte/Jour.
SAMU	Nombre de Dossiers de Régulation Médicale (DRM).
Entretien Biomédical	UO 1 : Total en K€ d'actif brut cumulé de l'équipement biomédical de l'établissement. UO 2 : Nombre de ½ heures d'interventions internes et externes.
Formations sanitaires et sociales	Nombre d'élèves.

C) Méthode

① Fiches de Saisie

Pour chaque activité, la Fiche de saisie est standardisée et comprend deux volets bien distincts :

- * Le premier volet est un questionnaire qualitatif et quantitatif qui comprend des informations extra-comptables :
 - ↳ une définition de l'activité (champ d'application, exclusion...) et des remarques
 - ↳ le nombre d'agents
 - ↳ le calcul des unités d'œuvre avec une définition (pour certaines activités, 2 UO ont été instaurées).

- * Le second volet est le relevé des charges de l'activité répartie en :
 - ↳ Charges incorporables directes
 - ↳ Charges induites
 - ↳ Produits déductibles
 - ↳ Nombre d'Unités d'œuvre
 - ↳ Coût de l'Unité d'œuvre

② Lecture des résultats

a) Présentation par nature de charges

Ce document détaille les charges de l'activité suivant la présentation de la fiche de saisie, montant total (première colonne) et coût unitaire (deuxième colonne).

Exemple de l'Activité Restauration

Catégorie : National

RESTAURATION HORS BIBERONNERIE 2012

Catégorie traitée. Ici, l'ensemble de l'échantillon.

Libellé des unités d'oeuvre

Unités d'oeuvre : Nbre de repas total

Activité traitée et Exercice Budgétaire

Présentation par Nature de Charges

Comparaison à l'échantillon National

Nombre d'établissements ayant renseigné le compte.

Liste exhaustive des comptes et charges de l'activité, regroupées par nature.

COMPTES		TOTAL	COUT DE L'UO	ECHANTILLON NATIONAL (Coût de l'UO)					
N°	Libellé			MOYENNE	ECART-TYPE	COEF. VAR.	INTERVALLE		NB OBS
							INF.	SUP.	
B13	PERSONNEL NON MÉDICAL (Y COMPRIS 6721 ET 648 HORS 6481 ET 6482)			2.501	0,753	0,301 *	1,024	3,978	171
B15	PERSONNEL EMPLOIS AIDÉS (6416 ET 6417)			0,060	0,061	1,024 *	0,000	0,180	55
621	PERSONNEL EXTÉRIEUR À L'ÉTABLISSEMENT			0,047	0,073	1,569 *	0,000	0,190	21
TOTAL TITRE 1				2.526	0,755	0,299	1,046	4,006	171
6012	ACHATS STOCKÉS DE MATIÈRES ET FOURNITURES À CARACTÈRE HÔTELIER			0,001	0,001	1,208 *	0,000	0,004	2
6023	ALIMENTATION STOCKABLES			2,010	0,780	0,388 *	0,481	3,538	165
60261	COMBUSTIBLES			0,016	0,034	2,110 *	0,000	0,082	32
60262	PRODUITS D'ENTRETIEN			0,037	0,032	0,887 *	0,000	0,100	161
60263	FOURNITURES D'ATELIERS			0,018	0,023	1,254 *	0,000	0,064	101
602661	COUCHES, ALÈSES ET PRODUITS ABSORBANTS			0,003	0,004	1,128 *	0,000	0,010	37
602662	PETIT MATÉRIEL HÔTELIER			0,107	0,132	1,234 *	0,000	0,367	157
602664	MATÉRIEL ET FOURNITURES À USAGE UNIQUE STÉRILE (BLOUSE, CHARLOTTE...)			0,013	0,031	2,357 *	0,000	0,073	21
602668	AUTRES FOURNITURES HÔTELIÈRES			0,038	0,068	1,774 *	0,000	0,172	81
60268	AUTRES FOURNITURES CONSOMMABLES			0,036	0,073	2,037 *	0,000	0,180	29
6028	AUTRES FOURNITURES SUIVIES EN STOCK			0,026	0,057	2,188 *	0,000	0,138	14
60621	COMBUSTIBLES			0,011	0,012	1,109 *	0,000	0,036	32
60622	PRODUITS D'ENTRETIEN NON STOCKÉS			0,012	0,034	2,779 *	0,000	0,079	25
60623	FOURNITURES D'ATELIERS NON STOCKÉES			0,017	0,022	1,290 *	0,000	0,059	90
606261	COUCHES, ALÈSES ET PRODUITS ABSORBANTS NON STOCKÉS			0,003	0,005	1,584 *	0,000	0,014	3
606262	PETIT MATÉRIEL HÔTELIER NON STOCKÉ			0,026	0,057	2,239 *	0,000	0,138	90
606268	AUTRES FOURNITURES CONSOMMABLES NON STOCKÉES			0,021	0,049	2,370 *	0,000	0,116	38
6063	ALIMENTATION NON STOCKABLE			0,395	0,812	2,054 *	0,000	1,987	64
6068	AUTRES ACHATS NON STOCKÉS DE MATIÈRES ET FOURNITURES			0,011	0,024	2,219 *	0,000	0,058	99
6072	CONSOMMATION DE MARCHANDISES À CARACTÈRE HÔTELIER ET GÉNÉRAL			0,007	0,002	0,279	0,003	0,011	2
61228	CRÉDIT-BAIL MOBILIER - AUTRES			0,012	0,014	1,158 *	0,000	0,040	2
613252	LOCATIONS MOBILIÈRES À CARACTÈRE NON MÉDICAL - EQUIPEMENTS			0,007	0,012	1,569 *	0,000	0,030	59
613258	LOCATIONS MOBILIÈRES À CARACTÈRE NON MÉDICAL - AUTRES			0,010	0,022	2,152 *	0,000	0,053	44
615251	ENTRETIEN ET RÉPARATIONS SUR BIENS MOBILIERS À CARACTÈRE NON MÉDICAL - MATÉRIEL ET OUTILLAGE			0,028	0,032	1,164 *	0,000	0,091	60
615258	ENTRETIEN ET RÉPARATIONS SUR BIENS MOBILIERS À CARACTÈRE NON MÉDICAL - AUTRES			0,037	0,033	0,886 *	0,000	0,103	127
615268	MAINTENANCE SUR BIENS À CARACTÈRE NON MÉDICAL - AUTRES			0,043	0,066	1,524 *	0,000	0,172	153
618	DIVERS SERVICES EXTÉRIEURS			0,002	0,005	3,145 *	0,000	0,012	104
6282	ALIMENTATION À L'EXTÉRIEUR (SOUS-TRAITANCE DE REPAS TOUT PRÊT)			1,832	2,147	1,172 *	0,000	6,041	62
6286	PARTICIPATION AUX CHARGES COMMUNES (CRA)			0,299	0,410	1,369 *	0,000	1,102	4
6288	AUTRES PRESTATIONS DIVERSES À CARACTÈRE NON MÉDICAL			0,026	0,043	1,621 *	0,000	0,110	148
6523	CONTRIBUTIONS AUX GCS ET CHT À CARACTÈRE NON MÉDICAL			0,325	0,555	1,706 *	0,000	1,412	3
TOTAL TITRE 3				3,064	0,983	0,321 *	1,137	4,991	172
6811252	DOTATION AMORT. INSTALLATIONS TECHNIQUES, MATÉRIEL ET OUTILLAGE NON MÉDICAUX			0,124	0,086	0,699 *	0,000	0,293	143
6811288	DOTATION AMORT. DES IMMOBILISATIONS CORPORELLES - AUTRES			0,031	0,070	2,231 *	0,000	0,168	40
TOTAL TITRE 4				0,127	0,091	0,718 *	0,000	0,306	149
TOTAL BRUT				5,685	0,990	0,174	3,745	7,625	172
609	RABAIS, REMISES ET RISTOURNES OBTENUS SUR ACHATS			0,001	0,002	1,175 *	0,000	0,004	3
6319	REMBOURSEMENTS OBTENUS SUR IMPÔTS ET TAXES SUR RÉMUNÉRATIONS (ADMINISTRATION IMPÔTS)			0,022	0,031	1,407 *	0,000	0,082	5
6339	REMBOURSEMENTS OBTENUS SUR IMPÔTS ET TAXES SUR RÉMUNÉRATIONS (AUTRES ORGANISMES)			0,104	0,094	0,903 *	0,000	0,287	3
6419	REMBOURSEMENTS SUR RÉMUNÉRATIONS DU PERSONNEL NON MÉDICAL			0,032	0,105	3,275 *	0,000	0,238	146
64519	REMBOURSEMENTS SUR CHARGES DE SÉCURITÉ SOCIALE ET PRÉVOYANCE (PERS. NON MÉDICAL)			0,023	0,066	2,864 *	0,000	0,153	30
64719	REMBOURSEMENTS SUR AUTRES CHARGES SOCIALES (PERS. NON MÉDICAL)			0,042	0,124	2,960 *	0,000	0,285	11
6489	REMBOURSEMENTS SUR AUTRES CHARGES DE PERSONNEL			0,012	0,017	1,382 *	0,000	0,046	11
7474	SUBVENTION - FONDS POUR L'EMPLOI HOSPITALIER (FEH)			0,006	0,010	1,508 *	0,000	0,025	47
7476	SUBVENTION - FONDS D'INSERTION POUR LES PERSONNES HANDICAPÉES DANS LA FONCTION PUBLIQUE			0,004	0,003	0,696 *	0,000	0,009	4
7484	AUTRE SUBVENTION - AIDE FORFAITAIRE À L'APPRENTISSAGE			0,023	0,009	0,395 *	0,005	0,041	2
7541	REMBOURSEMENTS DE FRAIS - FORMATION PROFESSIONNELLE			0,010	0,017	1,766 *	0,000	0,043	31
7548	REMBOURSEMENTS DE FRAIS - AUTRES			0,025	0,042	1,671 *	0,000	0,108	51
758	PRODUITS DIVERS DE GESTION COURANTE			0,025	0,093	3,767 *	0,000	0,207	57
772	PRODUITS SUR EXERCICES ANTÉRIEURS			0,010	0,013	1,256 *	0,000	0,035	88
TOTAL PRODUITS DEDUCTIBLES				0,064	0,183	2,866 *	0,000	0,422	167
TOTAL NET				5,623	0,967	0,172	3,731	7,515	172
TOTAL GENERAL				5,623	0,967	0,172	3,731	7,515	172
Unités d'oeuvre : Nbre de repas total				691 487,442					

* Coefficient de variation supérieur à 0.300 donc l'intervalle de confiance est non significatif mais donné à titre indicatif.

** Chiffre à l'extérieur de l'intervalle de confiance

Coût moyen de l'échantillon

Nombre moyen des Unités d'oeuvre

Il y a 95% de chances pour que la moyenne de tous les hôpitaux de France soit comprise entre 3,731 et 7,515 Euros.

b) Présentation économique

Cette présentation reprend les éléments du tableau précédent en classant les charges par ordre décroissant. Afin d'avoir cette information, une colonne " % " a été ajoutée à l'établissement et à l'échantillon. A noter que la colonne % de l'établissement peut représenter un ordre différent de la colonne % de l'échantillon.

Une rupture est effectuée, lorsque le total des charges est supérieur ou égal à 95 %, pour visualiser les dépenses les plus importantes.

Exemple de l'Activité Restauration

Catégorie : National

RESTAURATION HORS BIBERONNERIE 2012

Catégorie traitée. Ici, l'ensemble de l'échantillon.

Unités d'oeuvre : Nbre de repas total

Activité traitée et Exercice Budgétaire

Présentation Economique

Comparaison à l'échantillon National

Les charges de personnel sont globalisées dans ce tableau pour visualiser leur part dans le total général.

COMPTES		% DE L'UO	ECHANTILLON NATIONAL (Coût de l'UO)						
N°	Libellé		%	MOYENNE	ECART-TYPE	COEF. VAR.	INTERVALLE		NB OBS
						INF.	SUP.		
B20	TOTAL FRAIS DE PERSONNEL		44,65%	2,526	0,755	0,299	1,046	4,006	171
6023	ALIMENTATION STOCKABLES		34,29%	2,010	0,780	0,388 *	0,481	3,538	165
6282	ALIMENTATION À L'EXTÉRIEUR (SOU-		11,74%	1,832	2,147	1,172 *	0,000	6,041	62
6063	ALIMENTATION NON STOCKABLE		2,62%	0,395	0,812	2,054 *	0,000	1,987	64
6811252	DOTATION AMORT. INSTALLATIONS TE		1,83%	0,124					3
			95,13%						
602662	PETIT MATÉRIEL HÔTELIER		1,74%	0,107	0,132	1,234 *	0,000	0,367	157
615268	MAINTENANCE SUR BIENS À CARACTÈRE NON MÉDICAL - AUTRES		0,68%	0,043	0,066	1,524 *	0,000	0,172	153
60262	PRODUITS D'ENTRETIEN		0,61%	0,037	0,032	0,887 *	0,000	0,100	161
615258	ENTRETIEN ET RÉPARATIONS SUR BIENS MOBILIERS À CARACTÈRE NON MÉDICAL - AUTRES		0,49%	0,037	0,033	0,886 *	0,000	0,103	127
6288	AUTRES PRESTATIONS DIVERSES À CARACTÈRE NON MÉDICAL		0,40%	0,026	0,043	1,621 *	0,000	0,110	148
602668	AUTRES FOURNITURES HÔTELIÈRES		0,32%	0,038	0,068	1,774 *	0,000	0,172	81
606262	PETIT MATÉRIEL HÔTELIER NON STOCKÉ		0,24%	0,026	0,057	2,239 *	0,000	0,138	90
60263	FOURNITURES D'ATELIERS		0,19%	0,018	0,023	1,254 *	0,000	0,064	101
615251	ENTRETIEN ET RÉPARATIONS SUR BIENS MOBILIERS À CARACTÈRE NON MÉDICAL - MATÉRIEL ET OUTILLAGE		0,17%	0,028	0,032	1,164 *	0,000	0,091	60
60623	FOURNITURES D'ATELIERS NON STOCKÉES		0,16%	0,017	0,022	1,290 *	0,000	0,059	90
6811288	DOTATION AMORT. DES IMMOBILISATIONS CORPORELLES - AUTRES		0,13%	0,031	0,070	2,231 *	0,000	0,168	40
6286	PARTICIPATION AUX CHARGES COMMUNES (CRA)		0,12%	0,299	0,410	1,369 *	0,000	1,102	4
6068	AUTRES ACHATS NON STOCKÉS DE MATIÈRES ET FOURNITURES		0,11%	0,011	0,024	2,219 *	0,000	0,058	99
60268	AUTRES FOURNITURES CONSOMMABLES		0,11%	0,036	0,073	2,037 *	0,000	0,180	29
6523	CONTRIBUTIONS AUX GCS ET CHT À CARACTÈRE NON MÉDICAL		0,10%	0,325	0,555	1,706 *	0,000	1,412	3
606268	AUTRES FOURNITURES CONSOMMABLES NON STOCKÉES		0,08%	0,021	0,049	2,370 *	0,000	0,116	38
60261	COMBUSTIBLES		0,05%	0,016	0,034	2,110 *	0,000	0,082	32
613258	LOCATIONS MOBILIÈRES À CARACTÈRE NON MÉDICAL - AUTRES		0,05%	0,010	0,022	2,152 *	0,000	0,053	44
613252	LOCATIONS MOBILIÈRES À CARACTÈRE NON MÉDICAL - EQUIPEMENTS		0,05%	0,007	0,012	1,569 *	0,000	0,030	59
6028	AUTRES FOURNITURES SUIVIES EN STOCK		0,04%	0,026	0,057	2,188 *	0,000	0,138	14
60621	COMBUSTIBLES		0,04%	0,011	0,012	1,109 *	0,000	0,036	32
60622	PRODUITS D'ENTRETIEN NON STOCKÉS		0,03%	0,012	0,034	2,779 *	0,000	0,079	25
602664	MATÉRIEL ET FOURNITURES À USAGE UNIQUE STÉRILE (BLOUSE, CHARLOTTE...)		0,03%	0,013	0,031	2,357 *	0,000	0,073	21
618	DIVERS SERVICES EXTÉRIEURS		0,02%	0,002	0,005	3,145 *	0,000	0,012	104
602661	COUCHES, ALÈSES ET PRODUITS ABSORBANTS		0,01%	0,003	0,004	1,128 *	0,000	0,010	37
61228	CRÉDIT-BAIL MOBILIER - AUTRES		0,00%	0,012	0,014	1,158 *	0,000	0,040	2
6072	CONSOMMATION DE MARCHANDISES À CARACTÈRE HÔTELIER ET GÉNÉRAL		0,00%	0,007	0,002	0,279	0,003	0,011	2
606261	COUCHES, ALÈSES ET PRODUITS ABSORBANTS NON STOCKÉS		0,00%	0,003	0,005	1,584 *	0,000	0,014	3
6012	ACHATS STOCKÉS DE MATIÈRES ET FOURNITURES À CARACTÈRE HÔTELIER		0,00%	0,001	0,001	1,208 *	0,000	0,004	2
609	RABAIS, REMISES ET RISTOURNES OBTENUS SUR ACHATS		0,00%	0,001	0,002	1,175 *	0,000	0,004	3
7476	SUBVENTION - FONDS D'INSERTION POUR LES PERSONNES HANDICAPÉES DANS LA FONCTION PUBLIQUE		0,00%	0,004	0,003	0,696 *	0,000	0,009	4
7484	AUTRE SUBVENTION - AIDE FORFAITAIRE À L'APPRENTISSAGE		0,00%	0,023	0,009	0,395 *	0,005	0,041	2
6319	REMBOURSEMENTS OBTENUS SUR IMPÔTS ET TAXES SUR RÉMUNÉRATIONS (ADMINISTRATION IMPÔTS)		-0,01%	0,022	0,031	1,407 *	0,000	0,082	5
6489	REMBOURSEMENTS SUR AUTRES CHARGES DE PERSONNEL		-0,01%	0,012	0,017	1,382 *	0,000	0,046	11
7474	SUBVENTION - FONDS POUR L'EMPLOI HOSPITALIER (FE)		-0,03%	0,006	0,010	1,508 *	0,000	0,025	47
7541	REMBOURSEMENTS DE FRAIS - FORMATION PROFESSIONNELLE		-0,03%	0,010	0,017	1,766 *	0,000	0,043	31
6339	REMBOURSEMENTS OBTENUS SUR IMPÔTS ET TAXES SUR RÉMUNÉRATIONS (AUTRES ORGANISMES)		-0,03%	0,104	0,094	0,903 *	0,000	0,287	3
64719	REMBOURSEMENTS SUR AUTRES CHARGES SOCIALES (PERS. NON MÉDICAL)		-0,05%	0,042	0,124	2,960 *	0,000	0,285	11
64519	REMBOURSEMENTS SUR CHARGES DE SÉCURITÉ SOCIALE ET PRÉVOYANCE (PERS. NON MÉDICAL)		-0,07%	0,023	0,066	2,864 *	0,000	0,153	30
772	PRODUITS SUR EXERCICES ANTÉRIEURS		-0,09%	0,010	0,013	1,256 *	0,000	0,035	88
7548	REMBOURSEMENTS DE FRAIS - AUTRES		-0,13%	0,025	0,042	1,671 *	0,000	0,108	51
758	PRODUITS DIVERS DE GESTION COURANTE		-0,15%	0,025	0,093	3,767 *	0,000	0,207	57
6419	REMBOURSEMENTS SUR RÉMUNÉRATIONS DU PERSONNEL NON MÉDICAL		-0,48%	0,032	0,105	3,275 *	0,000	0,238	146
TOTAL GENERAL			100%	5,623	0,967	0,172	3,731	7,515	172

* Coefficient de variation supérieur à 0.300 donc l'intervalle de confiance est non significatif mais donné à titre indicatif.

** Chiffre à l'extérieur de l'intervalle de confiance

c) Présentation agrégée

Ce tableau, issu de la présentation par nature de charges, regroupe les comptes soit par nature de comptes (ex : Personnel, Amortissements...) soit par nature de dépenses (ex : Eau-Energie-Combustibles).

Il reprend, pour l'établissement, le coût par UO et pour l'échantillon, la moyenne et les 2 intervalles.

Il intègre 3 nouvelles informations : la médiane (soit à 50%), le premier quartile (soit à 25%) et le troisième quartile (soit à 75%).

Exemple de l'Activité Restauration

Catégorie : National

RESTAURATION HORS BIBERONNERIE 2012

Unités d'oeuvre : Nbre de repas total

Des regroupements des lignes de comptes sont effectués soit par nature de comptes (ex : amortissements) soit par des dépenses de nature proche (ex : Alimentation ou Amortissements...).

Présentation Agrégée

Comparaison à l'échantillon National

De nouveaux calculs statistiques apparaissent : 1er Quartile (25%), Médiane (50%) et 3ème Quartile (75%).

REGROUPEMENT DE COMPTES	COUT DE L'UO	ECHANTILLON NATIONAL (Coût de l'UO)					
		MOYENNE	MEDIANE	INTERVALLE		QUARTILES	
				INF.	SUP.	1er	3ème
PERSONNEL		2,520	2,565	1,043	3,997	2,155	3,019
AUTRES CHARGES DE PERSONNEL		0,047	0,024	0,000	0,190	0,004	0,045
ALIMENTATION (STOCKABLE ET NON STOCKABLE)		2,112	2,200	0,677	3,547	1,958	2,512
COMBUSTIBLES		0,015	0,008	0,000	0,065	0,001	0,016
ALIMENTATION À L'EXTÉRIEUR		1,832	0,490	0,000	6,041	0,045	4,077
AMORTISSEMENTS		0,127	0,114	0,000	0,306	0,060	0,161
AUTRES CHARGES DIRECTES		0,326	0,311	0,000	0,746	0,217	0,389
REMBOURSEMENTS FRAIS DE PERSONNEL		0,050	0,019	0,000	0,349	0,006	0,050
SUBVENTIONS REÇUES		0,007	0,004	0,000	0,026	0,002	0,006
AUTRES PRODUITS DÉDUCTIBLES		0,021	0,005	0,000	0,154	0,001	0,021
TOTAL GENERAL		5,623	5,528	3,731	7,515	4,962	6,065
UNITES D'OEUVRE : NBRE DE REPAS TOTAL		691 487,44	539 808,50				

** Chiffre à l'extérieur de l'intervalle de confiance

d) Répartition par Catégorie et par Région

Cette présentation comprend 2 tableaux :

1) Le premier tableau présente, par catégorie d'établissements, le nombre d'hôpitaux ayant renseigné l'activité, la moyenne des UO produites par ces établissements, le coût moyen de ces établissements ainsi que le coefficient de variation. **La nouveauté de cette année est la production de ces mêmes résultats par sous-échantillons de la catégorie principale (à partir du Budget d'exploitation).**

2) **Autre nouveauté cette année, le second tableau qui présente les résultats de la région de l'établissement** (ici vide car National).

Exemple de l'Activité Restauration

Catégorie : National

RESTAURATION HORS BIBERONNERIE 2012

Unités d'oeuvre : Nbre de repas total

Répartition des Etablissements par Catégorie

Catégorie	Nombre	Moyenne UO	Coût Moyen	Coef. Variation
CH	126	557 087,06	5,530	0,169
dont CH 1 ⁽¹⁾	7	265 022,43	5,666	0,262
dont CH 2 ⁽¹⁾	38	308 963,82	5,714	0,183
dont CH 3 ⁽¹⁾	53	590 325,21	5,342	0,156
dont CH 4 ⁽¹⁾	28	903 926,86	5,602	0,138
CHS	27	456 038,44	5,736	0,168
dont CHS 1 ⁽²⁾	13	313 384,62	5,934	0,177
dont CHS 2 ⁽²⁾	14	588 502,71	5,551	0,157
CHU	19	1 917 359,58	6,082	0,174
dont CHU 1 ⁽³⁾	12	1 584 313,17	6,149	0,193
dont CHU 2 ⁽³⁾	7	2 488 296,29	5,968	0,146
TOTAL	172	691 487,44	5,623	0,172

(1) : Sous-catégorie des CH en fonction du Budget d'exploitation (en K€)

CH 1 : moins de 20 Millions de Budget

CH 2 : de 20 à 70 Millions de Budget

CH 3 : de 70 à 169 Millions de Budget

CH 4 : plus de 170 Millions de Budget

(2) : Sous-catégorie des CHS en fonction du Budget d'exploitation (en K€)

CHS 1 : moins de 70 Millions de Budget

CHS 2 : plus de 70 Millions de Budget

(3) : Sous-catégorie des CHU en fonction du Budget d'exploitation (en K€)

CHU 1 : moins de 600 Millions de Budget

CHU 2 : plus de 600 Millions de Budget

Ce tableau présente pour chaque région : le nombre d'établissements ayant renseigné l'activité, la moyenne des UO produites, le coût moyen de la région et le coefficient de variation de la région.

Résultats des établissements par région

	Nombre	Moyenne UO	Coût Moyen	Coef. Variation
Moyenne régionale				

③ Méthodologie des calculs

a) La Moyenne pondérée :

Ce type de moyenne est retenu car il permet d'exprimer le coût unitaire moyen pour chaque poste de dépense en fonction du nombre d'établissements ayant renseigné le compte. **La finalité est de comparer les structures de coût et pas seulement un coût total.**

Exemple : Restauration - Hypothèse d'une base avec 86 établissements.

Sur ces 86 établissements, 24 sont en sous-traitance (compte 6282). La moyenne de coût de sous-traitance sera calculée sur les 24 établissements et non sur 86.

Ainsi, un établissement sous-traitant sa restauration et ayant accès à l'échantillon pourra se comparer à ce coût moyen réel.

Seule une analyse par structure de coûts et donc en fonction de moyenne liée au nombre d'observations de chaque compte permet une interprétation opérationnelle.

b) L'Ecart-type :

C'est un aperçu de la dispersion des coûts unitaires des établissements étudiés.

→ si la valeur de l'écart-type est élevée, cela veut dire :

- { que les coûts de l'unité d'oeuvre sont dispersés (peu de similitudes)
- { et/ou qu'il existe des coûts UO très différents

Il se calcule de la manière suivante : $\sqrt{\text{Variance}}$.

c) Le Coefficient de variation :

Il confirme l'écart-type en l'illustrant plus concrètement. Il est calculé ainsi : Ecart-type / moyenne.

$CV < 0,1$ \Rightarrow variabilité très faible (coûts unitaires très proches les uns des autres)

$0,1 < CV < 0,5$ \Rightarrow variabilité notable

$CV > 0,5$ \Rightarrow variabilité très forte

En règle générale si $CV > 0,333$ \Rightarrow variabilité forte en dispersion

d) L'Intervalle de confiance :

Dans la mesure où l'analyse est faite sur un échantillon d'établissements et non sur l'ensemble des établissements du territoire, il est intéressant de déterminer autour de la moyenne, une plage de valeurs probables.

Il s'agit d'un intervalle aléatoire (fourchette) ayant 95 % de chances de contenir la moyenne de l'ensemble des hôpitaux.

En application de la loi de Laplace-Gauss, l'intervalle est calculé de la manière suivante : $\text{Moyenne} \pm (1.96 * \text{Ecart-type})$.

Lorsque la borne inférieure de l'intervalle est négative, le coût est ramené à 0.

- Exemple* :
- ♦ Coût moyen de la restauration = 5.11 € (Echantillon : 98 Établissements)
 - ♦ Intervalle (3.49 à 6.74)

La moyenne de l'ensemble des coûts unitaires des hôpitaux a 95 % de probabilité de se situer entre 3.49 € et 6.74 €.

D) Les Résultats 2012

❶ Principales Données

	Nbre Etablissements	Coefficient de Variation	Moyenne en € des coûts unitaires		
			Echantillon	Les 5 plus bas	Les 5 plus élevés
Administration (K€)	76	0,165	100,057	74,564	140,447
Restauration hors Biberonnerie (Repas)	172	0,172	5,623	3,869	8,782
Laboratoires Autres hors labo d'Anapath (B)	131	0,173	0,200	0,148	0,303
Ecoles et Centre de Formation (Nbre Elèves)	59	0,176	5 009,856	3 345,927	6 509,444
Blocs Autres hors bloc gynéco-obstétrical (ICR)	98	0,186	4,711	3,174	6,945
Urgences Médico-chirurgicales (Passages)	100	0,207	138,789	81,081	204,912
Cuisines (Repas)	22	0,210	4,893	4,010	6,192
Imagerie hors Médecine Nucléaire in vivo (ICR)	129	0,219	1,301	0,870	2,123
Dialyse (Séances)	56	0,223	290,754	210,155	440,750
Médecine Nucléaire in vivo (ICR)	35	0,247	2,643	1,524	3,599
Anesthésiologie (ICR)	113	0,250	4,863	2,649	8,549
Dialyse (ICR)	47	0,262	7,121	5,026	10,814
Génie Biomédical (K€ Actif Brut d'équipement)	114	0,272	54,521	30,365	92,368
SAMU (DRM)	42	0,275	18,875	12,291	29,711
Bloc Gynéco-Obstétrical (ICR)	68	0,277	5,919	3,338	9,670
Explorations Fonctionnelles (ICR)	61	0,277	2,070	1,089	3,263
Réadaptation et Rééducation (AMC)	57	0,286	2,675	1,561	4,398
Radiothérapie (Séances)	27	0,290	119,662	78,654	174,835
Services administratifs liés au Personnel (ETPR)	119	0,290	1 762,281	895,449	2 870,005
Informatique (Nbre de moyens mis à disposition)	151	0,291	687,166	354,149	1 212,844
Labo d'Anatomie-Pathologie (ICR)	58	0,292	0,173	0,108	0,283
Direction Générale (K€)	128	0,292	19,544	9,294	35,008
Stérilisation (Volume)	113	0,299	724,274	362,957	1 248,416
Services administratifs liés au Personnel (Effectif)	121	0,307	1 610,431	809,038	2 680,590
Garage (K€ Actif Brut Immo)	34	0,340	79,075	41,489	122,537
Blanchisserie (Kilos)	158	0,344	1,543	0,832	3,156
Radiothérapie (ICR)	23	0,362	1,037	0,623	1,628
Pharmacie Psychiatrie (K€)	27	0,364	784,670	431,006	1 257,768
Garage (Km)	38	0,375	0,174	0,091	0,301
Entretien-Maintenance hors Jardins (M ² Bâti)	130	0,376	28,954	12,461	58,357
Gestion Économique (K€)	114	0,380	107,002	47,292	204,513
Pharmacie (Nbre lignes de dispensation)	115	0,380	4,536	1,294	8,260
SMUR (1/2 heures)	99	0,393	471,933	161,329	911,995
Gestion Malades (Entrées+Venues+Consult+Passages)	141	0,394	7,628	2,215	15,059
Finances-Comptabilité (K€ de Budget)	128	0,399	3,679	1,261	7,347
Finances-Comptabilité (Mandats)	125	0,421	18,614	6,104	35,851
Entretien-Maintenance hors Jardins (K€ Actif Brut)	125	0,425	27,449	9,389	54,924
Génie Biomédical (Nbre de 1/2 heures Interv)	68	0,449	173,454	59,139	332,227
Transport des patients (Km)	24	0,479	3,881	1,477	6,535
Pharmacie (K€)	108	0,508	127,654	50,119	329,266
Transport (Km parcours)	63	0,515	2,100	0,666	4,249
DIM (Résumés)	155	0,545	10,119	2,236	24,134
Entretien des Jardins (M ² Jardins)	108	0,547	1,903	0,481	4,416
Transport de Personnel et de Biens (Courses)	16	0,556	25,439	12,348	43,460
Transport des patients (Nbre de Courses)	20	0,563	70,239	25,432	123,251
Transport de personnel et de Biens (Km)	30	0,614	1,613	0,639	3,327
Transport (Nbre de points livrés)	36	0,700	40,324	12,943	96,220
Stérilisation (équivalent Boîte/Jour)	79	0,754	7 567,404	1 210,480	19 100,557

Le tableau précédent donne, pour chaque activité, la moyenne des coûts unitaires de l'échantillon, la moyenne des cinq établissements dont le coût unitaire est le plus bas et la moyenne des cinq établissements qui ont les coûts les plus élevés. Ces informations sont délibérément « économique » et n'ont pas de prétention à fournir le « bon » ou le « mauvais » coût unitaire. En effet, les cinq moins coûteux ne sont pas obligatoirement les meilleurs qualitativement. Cependant, dans le cadre d'un projet de restructuration, il semble que cette information soit de nature à donner une idée de l'optimum économique que ne peut pas rendre la moyenne de l'échantillon.

207 établissements (+8.9%) ont participé à cette campagne. Ils ont renseigné 3748 fiches de saisie (+5%) soit une moyenne de 18.1 fiches par établissement. Le tableau ci-dessous présente l'évolution sur les 6 dernières années du nombre d'établissements, du nombre d'activités renseignées (à périmètre constant) et donc le nombre moyen d'activités renseignées par établissement.

NOMBRE D'ETABLISSEMENTS et NOMBRE D'ACTIVITES RENSEIGNEES

(à périmètre constant)

	2012	2011	2010	2009	2008	2007
Nombre d'établissements	207	190	206	209	198	177
Nombre d'activités renseignées	3 748	3 569	3 804	4 269	4 013	3 824
Moyenne Activités / Etablissement	18,11	18,78	18,47	20,43	20,27	21,60

Cette année, 13 activités, soit 4 activité de plus (dont 2 activités avec une nouvelle et seconde UO), ont un coefficient de variation supérieur à 0,4.

Parmi les autres fiches, 23 activités (+5 dont 2 activités avec une nouvelle et seconde UO) ont un coefficient inférieur à 0,3 dont 5 inférieures à 0,2 (-1 par rapport à 2011).

Ces 5 fiches sont la fonction "Administration" (0.165) et les 5 activités "Restauration", "Laboratoires Autres", "Ecoles et Centre de Formation" et "Blocs Autres" qui ont les meilleurs coefficients de variation (respectivement 0.172, 0.173, 0.176 et 0.186) ce qui veut dire que les coûts unitaires de ces 4 activités sont très homogènes.

② Les Ratios complémentaires

Pour la 9ème année, des ratios ont été calculés pour l'ensemble de la Base et les 3 catégories d'établissements à partir des données qualitatives renseignées par tous les établissements. Ces ratios permettent de comparer les coûts de l'unité d'œuvre en fonction de l'organisation de l'établissement et du personnel servant cette sur ou sous-production constatée par les fiches de résultats.

Les ratios de 2 activités différentes (Anesthésiologie et Restauration) vous sont présentés ici, à titre d'exemple.

a) Fiche Anesthésiologie

ANESTHÉSIOLOGIE

Ratios sur Données Qualitatives :

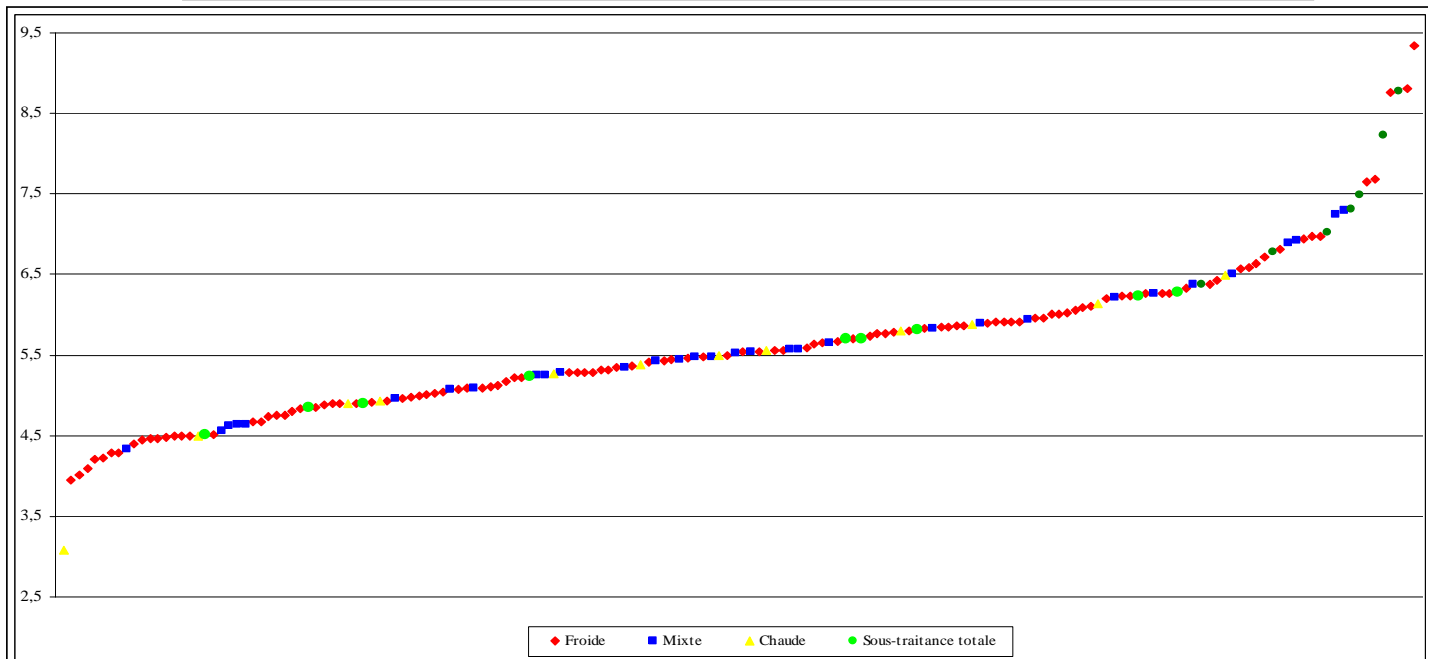
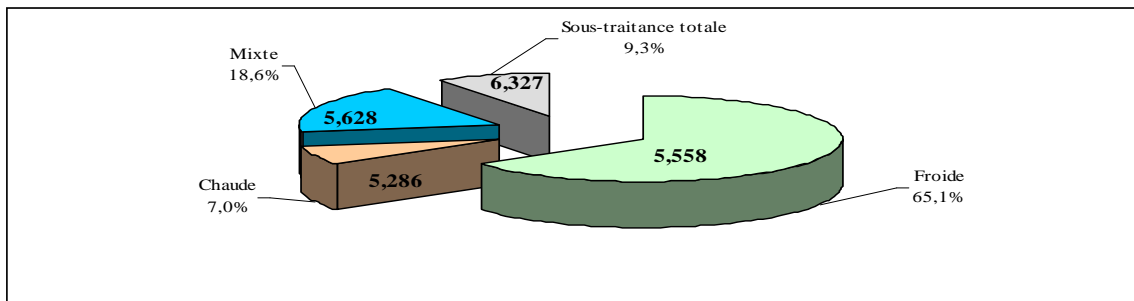
	Echantillon National	Echantillon Catégoriel	Etablissement
Rappel Coût UO (ICR) :	4,803		
Nombre moyen d'ICR :	1 087 752,06		
Nombre moyen de Personnel Médical :	17,33		
<i>dont PU, PH et PU-PH :</i>		<i>10,22</i>	
<i>dont Contractuels et Intérimaires :</i>		<i>2,66</i>	
<i>dont Internes :</i>		<i>3,90</i>	
<i>dont Etudiants :</i>		<i>0,55</i>	
Nombre moyen de Personnel Non Médical :	34,67		
<i>dont I.A.D.E. :</i>		<i>24,05</i>	
<i>dont Autres :</i>		<i>10,63</i>	
Nombre moyen d'Emplois aidés en ETP :	0,07		
Nombre d'ICR / Total Agents en ETP :	20 888,62		
Nombre moyen de sites géographiques d'Anesthésie :	4,54		
Nombre moyen de salles où sont pratiquées les anesthésies :	18,59		
Nombre moyen d'heures d'ouverture hebdomadaire des salles d'anesthésie :	166,00		
Nombre moyen de postes de Réveil :	19,83		
Nombre moyen d'Anesthésies (Générales, Loco-régionales et Péridurales) :	10 862,12		
Nombre moyen de péridurales :	1 337,15		
% des Péridurales sur Anesthésies :	12,31%		
Moyenne d'Anesthésies par Salles d'Anesthésie :	584,21		

b) Fiche Restauration

Restauration hors Biberonnerie

Ratios sur Données Qualitatives :

	Echantillon National	Echantillon Catégoriel	Etablissement
Rappel Coût UO :	5,623		
Prime Cost moyen (Coût Personnel + Coût Denrées):	5,246		
Nombre moyen de Repas Midi et Soir :	691 487,44		
Nombre moyen d'agents en ETP (hors Emplois aidés et Remplacement) :	49,06		
Nombre moyen d'Emplois aidés et Mensualités de remplacement en ETP :	2,20		
Nombre de repas servis / Total Agents en ETP :	13 491,53		
% d'Agents à la production (y compris diététiciennes):	54,25%		
% d'Agents affectés à la distribution au personnel (y compris internat) :	16,56%		
% d'agents affectés à l'allotissement et assemblage des plateaux :	19,40%		
% d'agents affectés à l'encadrement et au secrétariat :	7,79%		
% d'agents assurant la maintenance des matériels de restauration :	0,56%		
% d'Emplois aidés et Mensualités Remplacement sur Total Agents :	1,44%		
% d'Etablissement fabriquant la totalité des repas :	65,12%		
% d'établissements vendant des repas à l'extérieur :	44,44%		
% de repas vendus à l'extérieur pour ces établissements :	9,26%		
Coût moyen pour ces établissements :	5,329		
% d'établissements vendant des repas scolaires :	6,28%		
% de repas scolaires vendus pour ces établissements (sur Repas totaux) :	4,80%		
% de ces repas scolaires vendus sur le total des Repas vendus :	34,91%		
Coût moyen pour ces établissements :	5,479		
Nombre moyen d'Unités de Production :	1,25		
Nombre moyen de restaurants du personnel :	2,46		
Etablissement dont la restauration assemble les plateaux des malades :	66,18%		
% moyen de plateaux des malades assemblés par la restauration :	78,46%		
Coût moyen de ces établissements :	5,617		



Centres Hospitaliers (153)

Aix-en-Provence
 Albertville (CHAM de Savoie)
 Alès
 Angoulême
 Annecy
 Antibes-Juan Les Pins
 Antonne (CH Le Lanmary)
 Argenteuil
 Arpajon
 Aubagne (CH Edmond Garcin)
 Auch
 Aulnay-sous-Bois (CHI Robert Ballanger)
 Aurillac

 Bagnères-de-Bigorre
 Bagnols-sur-Cèze
 Barbezieux Saint-Hilaire (CH Sud Charente) *
 Bayonne (CH Côte Basque)
 Beaumont-sur-Oise (CHI des Portes de l'Oise) *
 Beaune
 Belfort-Montbéliard
 Belleville-sur-Saône (Hop local)
 Belley
 Bergerac
 Bernay (CH Anne de Ticheville)
 Béziers
 Bischwiller
 Blaye (CH de la Haute Gironde)
 Boulogne-Billancourt (Centre gérontologique Les Abondances) *
 Bourg-en-Bresse
 Bourgoin-Jallieu *
 Briançon (CH des Escartons)
 Briey (CH Maillot)

 Challans (CH Loire-Vendée-Océan)
 Châlons-en-Champagne
 Chalon-sur-Saône (CH William Morey)
 Chambéry
 Charleville Mézières (CH Manchester)
 Chartres
 Chateaubriant *
 Châteauroux
 Château-Thierry
 Chatellerault (CH Camille Guérin)
 Chaumont
 Cherbourg-Octeville (CH du Cotentin)
 Cholet
 Cognac
 Colmar
 Compiègne *
 Contamine sur Arve (CH Alpes Léman)
 Contamine sur Arve (GCS Haute Savoie Nord) *
 Corbeil-Essonnes (CH Sud-Francilien)
 Créteil

 Dax (CH Côte d'Argent)
 Dieppe
 Dinan
 Douai
 Draguignan
 Dreux

 Epernay (CH Auban-Moët)
 Evreux (CHI Eure-Seine)

 Fontainebleau
 Forbach (Unisanté) *
 Fréjus (CHI Fréjus-Saint Raphaël)

 Gap
 Gisors (Pôle Sanitaire de Vexin)
 Gonesse
 Granville

 Haguenau
 Hyères

 La Chataigneraie (Hop local)
 La Ferté-Bernard (CH Paul Chapron) *
 La Rochefoucauld *
 La Rochelle
 La Roche-sur-Yon (CHD)
 La Roche-sur-Yon (SIH Blanchisserie)
 Laon
 Laval *
 Le Blanc
 Le Havre
 Le Mans
 Le Puy-en-Velay
 Libourne
 Lillebonne (CHI Caux-Vallée de Seine)
 Lisieux
 Lodève (Hôpital local)
 Lormont (CSSR Les Lauriets-UGECAMAQ)
 Lourdes *

 Macon (CH Les Chanaux)
 Magny-en-Vexin (GHI du Vexin) *
 Mantes-la-Jolie (CH François Quesnay) *
 Maubeuge *
 Meaux
 Melle (Hop local) *
 Meulan-les-Mureaux (CHIMM)
 Mont-de-Marsan *
 Montélimar
 Montfermeil (CHI Le Raincy-Montfermeil)
 Montpellier (CRLC Val d'Aurelle)
 Moulins-Yzeure
 Mulhouse

 Nancy (Maternité Régionale)
 Narbonne
 Nevers
 Nièvre (GCS Blanchisserie Nièvre-Allier) *
 Niort
 Noyon *

 Oloron-Sainte-Marie
 Orthez (Hop local)

 Paray-le-Monial
 Paris – Quinze-Vingt
 Pau
 Périgueux

Plaisir-Grignon (Hop gérontologique et médico-social)*
Pont-à-Mousson
Pontarlier
Pont-de-Beauvoisin (CH Yves Touraine)
Pont-du-Casse (SIH du Lot-et-Garonne)
Pontivy (CH Centre Bretagne) *

Saint-Amand-Montrond
Saint-Denis
Saintes (CH de Saintongues)
Saint-James (Hôpital local)
Saint-Lô (CH Mémorial France Etats-Unis)
Saint-Maixent-L'Ecole
Saint-Malo
Saint-Maurice (Les Hôpitaux de)
Saint-Quentin
Salon de Provence
Sarlat
Sarrebouurg
Sedan
Sète (CHI Bassin de Thau)
Sevrey (GCS du Chalonnais)

Centres Hospitaliers Universitaires (20)

Amiens *
Angers

Besançon
Bordeaux

Dijon *

Fort-de-France

Grenoble

Lille
Limoges

Marseille (Assistance Publique)

Metz
Montpellier

Nancy
Nantes
Nice

Orléans

Reims
Rennes
Rouen

Strasbourg

Rang-du-Fliers (CHI de l'arrondissement de Montreuil)
Remiremont
Roanne *
Rochefort-sur-Mer
Romans-sur-Isère (Hôpitaux Drôme Nord)
Rueil-Malmaison (CHD Stell)

Tarbes
Thonon-les-Bains (Hôpitaux du Léman)
Toul
Toulon *
Tourcoing
Troyes

Valence
Valenciennes
Vannes (CH Bretagne Atlantique)
Verdun
Vesoul (CHI Haute-Saône)
Vichy (CH Jacques Lacarin)
Villefranche-sur-Saône (CH Nord Ouest)
Voiron

Centre Hospitalier de Santé Mentale (34)

Allones (CHS de la Sarthe)
Antony (EPS Erasme)
Auch (CHS du Gers)
Auxerre (CHS de l'Yonne) *

Bailleul (EPSM des Flandres)
Bordeaux (Charles-Perrens)
Bourges (CHS Georges Sand)
Bron (CHS Le Vinatier)
Brumath (EPSAN) *

Chalons-en-Champagne (EPS de la Marne)
Charleville-Mézières (CHS Béclair)
Dinan (CHS Fondation St-Jean-de-Dieu) *
Etampes (EPS Barthélémy-Durand) *
Fleury-les-Ambrais (CHS Georges Daumézou)

La Queue-en-Brie (CHS Les Murets)
La Roche-sur-Yon (CHS Georges Mazurelle)
Laxou-Nancy (CPN)
Marseille (CHS Edouard Toulouse)
Mirecourt (CHS Ravenel)
Montfavet
Neuilly-sur-Marne (EPS de Ville-Evrard) *
Novillars

Paris (EPS Maison Blanche) *
Poitiers (CHS Henri Laborit)
Rennes (CHS Guillaume Régnier)
Rodez (Association Sainte-Marie)
Rouffach

Saint-Alban sur Limagnole (CHS François Tosquelles) *
Saint-Egrève (CHS Alpes-Isère)
Saint-Gemmes-sur-Loire (CESAME)
Sevrey (CHS de Sevrey)
Sotteville-Les-Rouen (CHS Le Rouvray)
Uzès (CHS Le Mas Careiron) *
Villejuif (CHS Paul Giraud)

④ Coût moyen par catégorie d'établissements

	Coût moyen de chaque catégorie d'établissement		
	CH	CHS	CHU
Accueil et Gestion des Malades (SAE Q02A)	8,013	5,346	8,965
Administration (K€)	96,967	115,277	92,663
Anesthésiologie (ICR)	4,861		4,876
Blanchisserie (Kg Linge)	1,517	1,863	1,293
Bloc Gynéco-Obstétrical (ICR)	5,826		6,220
Blocs Autres hors bloc gynéco-obstétrical (ICR)	4,683		4,847
Cuisines (Repas)	4,932	5,094	4,632
Dialyse (Séances)	284,587		313,365
Dialyse (ICR)	7,240		6,678
DIM (Résumés)	10,015	11,886	7,427
Direction Générale (K€)	20,165	17,305	18,663
Ecoles et Centres de Formation (Nbre d'élèves)	4 951,603	5 391,762	5 040,039
Entretien des Jardins (M ² Jardins)	1,960	1,670	2,064
Entretien-Maintenance hors Jardins (M ² Bâti)	29,862	27,456	26,697
Entretien-Maintenance hors Jardins (K€ Actif)	25,989	33,422	25,217
Explorations Fonctionnelles (ICR)	1,976	2,687	2,364
Finances - Comptabilité (K€ Budget)	3,845	3,337	3,148
Finances - Comptabilité (Nbre Mandats)	18,403	18,001	21,999
Génie Biomédical (K€ Actif Brut de matériel)	54,650		53,790
Génie Biomédical (Nbre de 1/2 heures Interv)	171,802		181,161
Gestion Economique (K€)	103,080	119,509	115,838
Imagerie hors Médecine Nucléaire in vivo (ICR)	1,265	1,374	1,513
Informatique (Nbre de moyens mis à dispo)	675,793	663,209	812,091
Laboratoire d'Anatomie-Pathologie (ICR)	0,181		0,152
Laboratoires Autres (B et équivalent B)	0,198	0,244	0,193
Médecine Nucléaire in vivo (ICR)	2,515		2,836
Pharmacie Psychiatrie et SSR (K€)	644,083	842,143	
Pharmacie hors Psychiatrie (K€)	133,524	280,674	91,257
Pharmacie (Nbre de lignes de dispensation)	4,343	4,312	6,241
Radiothérapie (Séances)	118,279		125,745
Radiothérapie (ICR)	1,079		0,888
Rééducation Fonctionnelle (AMC et équivalent)	2,643	2,094	3,039
Restauration hors biberonnerie (Repas)	5,530	5,736	6,082
SAMU (Nbre d'affaires)	19,486		17,773
Services Administratifs liés Personnel (ETPR)	1 717,814	1 979,795	1 651,087
Services Administratifs liés Personnel (Effectifs)	1 560,370	1 864,485	1 447,519
SMUR (1/2 heures)	485,943		386,872
Stérilisation (Volume en M ³)	742,889		626,030
Stérilisation (Equivalent Boîte/Jour)	7 788,622		6 540,319
Transport (Km parcourus)	2,141	1,100	3,141
Transport (Nbre points de livraison)	42,178	37,518	38,309
Garage (Km parcourus)	0,166	0,168	0,196
Garage (K€ Actif Brut Immobilier)	77,914	78,273	82,309
Transport de Personnel et de Biens (Courses)	26,432	29,352	17,244
Transport de Personnel et de Biens (Km)	1,524	1,159	2,275
Transport motorisé des patients (Nbre Courses)	72,933	59,761	72,634
Transport motorisé des patients (Km parcourus)	3,431	2,594	5,410
Urgences (Nbre de passages)	137,347		149,364

E) Informations pratiques

❶ Démarche pour Incorporer la Base

L'établissement désirant participer à la base doit prendre contact avec Monsieur BROSSARD ou Monsieur MARCHAND au CHU d'Angers - centre de traitement.

La participation des établissements est volontaire. Les données fournies conservent un caractère de confidentialité, seul le technicien chargé de la gestion de la Base est habilité à y accéder.

La procédure de collecte et traitement des données est la suivante :

a) Remplissage des fiches et envoi au centre de traitement

Chaque établissement reçoit pour la transmission de ses données les fiches de saisie.

Les fiches contiennent un questionnaire qualitatif, informations sur l'activité et un questionnaire comptable, relevé des charges de cette activité. L'établissement peut demander au CHU d'Angers des précisions sur le remplissage des documents.

b) Vos données au CHU d'Angers et traitements par le CHU d'Angers avec l'aide de la FHF

Le CHU d'Angers réceptionne les fiches de saisie adressés par les établissements. Il les analyse dans une perspective qualitative de conformité au guide méthodologique. Des allers et retours d'informations sont possibles à cette étape pour permettre la validation du dossier. Après cette phase, la BDHF traite les statistiques financières et le CHU d'Angers les ratios qualitatifs des données de l'ensemble de l'échantillon.

c) Retour des résultats aux établissements

Les résultats de chaque activité des établissements sont envoyés aux Hôpitaux, pour validation de leurs données. A ce moment, des modifications peuvent encore intervenir.

Après accord des établissements sur les informations transmises, le calcul statistique est renouvelé une dernière fois; Les établissements reçoivent alors les résultats définitifs de l'exercice ainsi qu'une comparaison pluriannuelle de leurs coûts et de celui de la Base pour quelques activités.

d) Vos correspondants

C.H.U. d'ANGERS – Cellule d'Analyse de Gestion

Monsieur Thibaut BROSSARD

Directeur

Direction de l'Analyse de Gestion

4, rue Larrey

49933 ANGERS CEDEX 01

Tél : 02.41.35.43.43

E.Mail : ThBrossard@chu-angers.fr

Monsieur Wilfrid MARCHAND

Technicien en Comptabilité Analytique

Cellule d'Analyse de Gestion

Tél : 02.41.35.50.80

E.Mail : base_compta_ana@chu-angers.fr

Rappel : Seul le CHU d'Angers est habilité à traiter les données des coûts par activité. Cela assure la confidentialité de vos données et de leur exploitation. L'échantillon, renouvelé annuellement, est constitué des données d'Etablissements adhérents à la Base.

Les résultats de l'échantillon ne doivent pas servir de norme mais de valeur indicative pour une année donnée, permettant à l'établissement de se situer dans sa gestion interne.

Un logiciel, développé par la Cellule d'Analyse de gestion du CHU d'Angers, permet de remplir automatiquement (à partir du TAC) l'ensemble des données financières directes des activités.

② Calendrier prévisionnel d'une campagne type

Souhaitant vivement adresser les résultats au plus tard en fin d'année civile, nous demandons aux établissements de tenir le **calendrier** car nous serons maintenant plus strict sur les délais de retour.

Début Mai Année N * : Envoi, par le CHU d'Angers, d'un mail, avec les fichiers de saisie (Excel) aux Établissements.

Vers Fin Juin Année N * : Retour, au CHU d'Angers, par les établissements, de leurs fichiers renseignés.

Juillet Année N * : 1ere Validation d'Angers.

Début Août Année N * : Envoi, par le CHU d'Angers, aux établissements, d'un mail avec les 1^{ers} Tableaux de résultats financiers.

Mi Août à Mi Octobre Année N * : Période d'échange entre les établissements et le CHU d'Angers afin de fiabiliser les données. Elles peuvent donc être modifiées en fonction de l'analyse, par l'établissement, de ces résultats et des interrogations émises par le CHU d'Angers.

Fin Octobre Année N * : Date limite de retour, par les établissements, des modifications à apporter soit par un nouvel envoi des fichiers modifiés soit par un mail-liste de données peu nombreuses à corriger.

Fin Novembre Année N * : Envoi, par le CHU d'Angers, des tableaux de résultats financiers définitifs.

Fin Décembre Année N * : Envoi, par le CHU d'Angers, des Ratios sur les données qualitatives.

* Possible modulation de la date en fonction de la circulaire des Retraitements comptables

F) Résultats 2012 des Fiches d'Analyse d'Écarts

Les Résultats 2012 des activités sont publiés sous les trois présentations décrites au paragraphe B-3 (pages 7 à 9) :

- * Présentation par nature de Charges
- * Présentation Economique
- * Présentation Agrégée et Répartition par Catégorie

De plus, pour toutes les activités, deux graphiques décrivent des évolutions constatées sur les 5 dernières années :

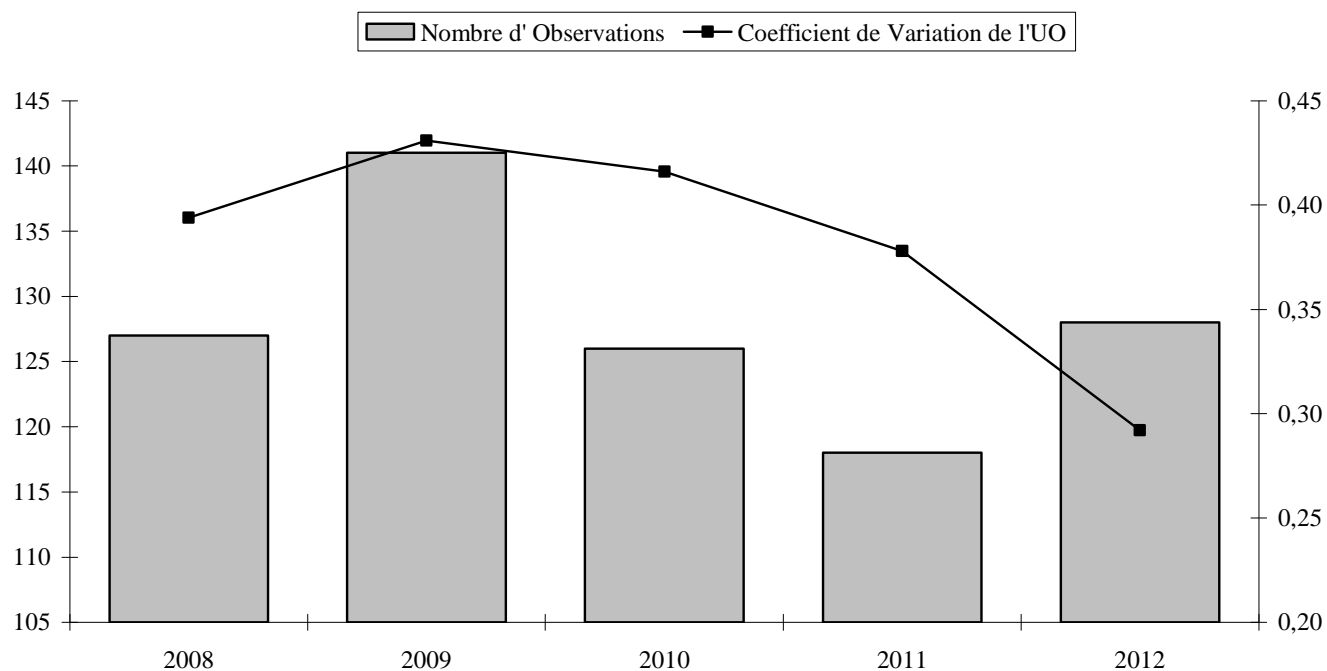
- * Le premier graphique compare l'évolution simultanée du Coefficient de Variation de l'Unité d'œuvre et du Nombre d'Établissements de l'Echantillon.
- * Le second graphique présente l'évolution du Coût de l'Unité d'œuvre.

Ces comparaisons permettent de constater une homogénéité de plus en plus grande entre les établissements malgré des disparités de taille et d'activité.

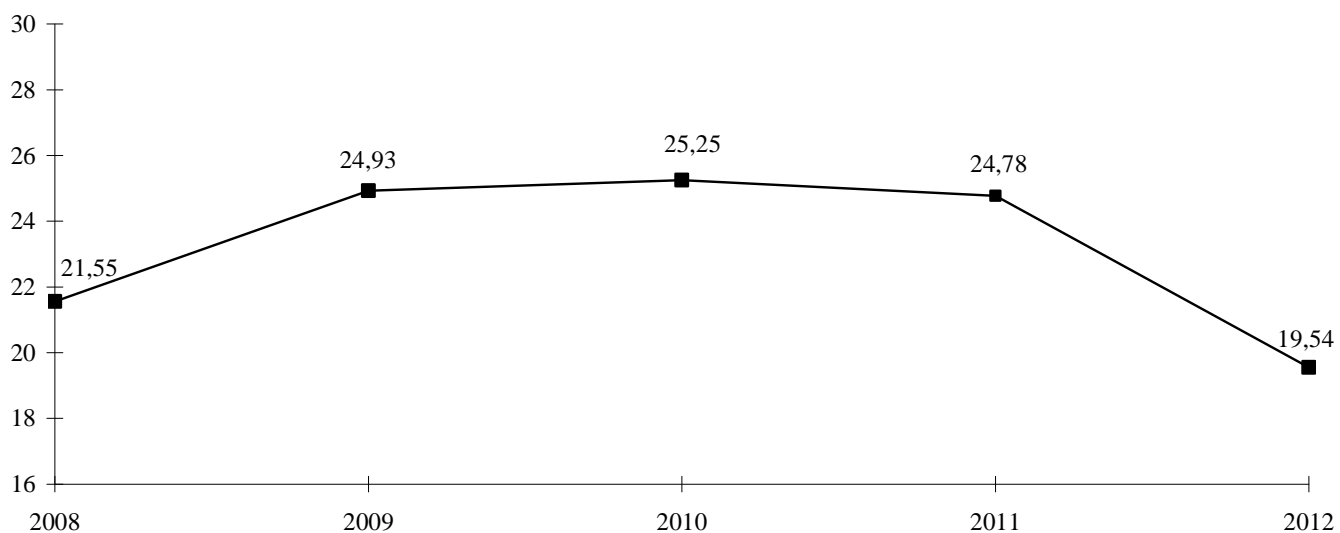
Il est possible de se procurer les Fiches de saisie au format EXCEL, par mail, en contactant le CHU d'Angers.

ACTIVITÉ DIRECTION GÉNÉRALE

Evolution du nombre d'Établissements de l'Echantillon et du Coefficient de Variation :



Evolution du Coût de l'Unité d'Oeuvre :



DIRECTION GENERALE 2012

Unités d'oeuvre : K€ des charges incorporables

Présentation par Nature de Charges

Comparaison à l'échantillon National

COMPTES		TOTAL	COUT DE L'UO	ECHANTILLON NATIONAL (Coût de l'UO)					NB OBS
				MOYENNE	ECART- TYPE	COEF. VAR.	INTERVALLE		
N°	Libellé						INF.	SUP.	
B13	PERSONNEL NON MÉDICAL (Y COMPRIS 6721 ET 648 HORS 6481 ET 6482)			9,186	4,153	0,452 *	1,047	17,326	128
B14	PERSONNEL MÉDICAL (Y COMPRIS 6721 ET 648 HORS 6481 ET 6482)			0,776	0,606	0,780 *	0,000	1,963	50
B15	PERSONNEL EMPLOIS AIDÉS (6416 ET 6417)			0,105	0,143	1,361 *	0,000	0,387	15
621	PERSONNEL EXTÉRIEUR À L'ÉTABLISSEMENT			1,133	1,795	1,584 *	0,000	4,651	19
TOTAL TITRE 1				9,670	4,295	0,444 *	1,252	18,089	128
6012	ACHATS STOCKÉS DE MATIÈRES ET FOURNITURES À CARACTÈRE HÔTELIER			0,012	1
60262	PRODUITS D'ENTRETIEN			0,005	0,016	3,163 *	0,000	0,036	79
602661	COUCHES, ALÈSES ET PRODUITS ABSORBANTS			0,003	0,005	1,667 *	0,000	0,012	13
602662	PETIT MATÉRIEL HÔTELIER			0,006	0,024	4,279 *	0,000	0,053	90
602664	MATÉRIEL ET FOURNITURES À USAGE UNIQUE STÉRILE			0,013	0,019	1,410 *	0,000	0,050	2
602668	AUTRES FOURNITURES HÔTELIÈRES			0,003	0,006	2,095 *	0,000	0,014	37
60268	AUTRES FOURNITURES CONSOMMABLES			0,175	0,610	3,474 *	0,000	1,371	14
6028	AUTRES FOURNITURES SUIVIES EN STOCK			0,015	0,023	1,601 *	0,000	0,060	8
60622	PRODUITS D'ENTRETIEN NON STOCKÉS			0,029	0,071	2,406 *	0,000	0,168	6
606262	PETIT MATÉRIEL HÔTELIER NON STOCKÉ			0,006	0,009	1,549 *	0,000	0,023	37
606268	AUTRES FOURNITURES CONSOMMABLES NON STOCKÉES			0,041	0,100	2,415 *	0,000	0,237	20
6068	AUTRES ACHATS NON STOCKÉS DE MATIÈRES ET FOURNITURES			0,052	0,165	3,188 *	0,000	0,376	69
61228	CRÉDIT-BAIL MOBILIER - AUTRES			0,169	0,248	1,463 *	0,000	0,655	3
613252	LOCATIONS MOBILIÈRES À CARACTÈRE NON MÉDICAL - EQUIPEMENTS			0,119	0,233	1,960 *	0,000	0,575	54
613258	LOCATIONS MOBILIÈRES À CARACTÈRE NON MÉDICAL - AUTRES			0,071	0,151	2,131 *	0,000	0,367	49
615251	ENTRETIEN ET RÉPARATIONS SUR BIENS MOBILIERS À CARACTÈRE NON MÉDICAL - MATÉRIEL ET OUTILLAGE			0,033	0,071	2,121 *	0,000	0,172	20
615258	ENTRETIEN ET RÉPARATIONS SUR BIENS MOBILIERS À CARACTÈRE NON MÉDICAL - AUTRES			0,071	0,117	1,652 *	0,000	0,299	55
615268	MAINTENANCE SUR BIENS À CARACTÈRE NON MÉDICAL - AUTRES			0,621	1,208	1,945 *	0,000	2,989	84
6161	PRIMES D'ASSURANCE : MULTIRISQUES			0,543	0,325	0,598 *	0,000	1,179	117
6162	PRIMES D'ASSURANCE : ASSURANCE OBLIGATOIRE DOMMAGE-CONSTRUCTION			0,295	0,321	1,087 *	0,000	0,923	11
6165	PRIMES D'ASSURANCE : RESPONSABILITÉ CIVILE			4,559	2,619	0,574 *	0,000	9,692	124
6166	PRIMES D'ASSURANCE : MATÉRIELS			0,124	0,193	1,557 *	0,000	0,502	48
61688	PRIMES D'ASSURANCE : AUTRES RISQUES			0,193	0,667	3,453 *	0,000	1,501	60
617	ETUDES ET RECHERCHES			0,818	1,101	1,347 *	0,000	2,976	54
618	DIVERS SERVICES EXTÉRIEURS			0,624	0,547	0,876 *	0,000	1,695	120
6223	MÉDECINS CONSULTANTS EXCEPTIONNELS			0,035	0,063	1,773 *	0,000	0,159	12
6226	HONORAIRES			0,602	1,745	2,897 *	0,000	4,023	102
6227	FRAIS D'ACTES ET DE CONTENTIEUX			0,111	0,136	1,230 *	0,000	0,378	58
6228	DIVERS			0,480	0,593	1,235 *	0,000	1,643	86
623	INFORMATIONS, PUBLICATIONS, RELATIONS PUBLIQUES			0,431	0,290	0,673 *	0,000	0,999	126
6257	RÉCEPTIONS			0,086	0,110	1,277 *	0,000	0,301	106
6286	PARTICIPATION AUX CHARGES COMMUNES (CRA)			1,287	2,486	1,931 *	0,000	6,159	4
6288	AUTRES PRESTATIONS DIVERSES À CARACTÈRE NON MÉDICAL			0,637	1,200	1,883 *	0,000	2,989	101
6523	CONTRIBUTIONS AUX GCS ET CHT À CARACTÈRE NON MÉDICAL			0,611	1,313	2,150 *	0,000	3,185	10
657	SUBVENTIONS			0,577	0,843	1,462 *	0,000	2,229	84
6582	CHARGES DIVERSES DE GESTION COURANTE - PÉCULE			0,132	0,186	1,409 *	0,000	0,497	28
6586	CHARGES DIVERSES DE GESTION COURANTE - FONDS DE SOLIDARITÉ			0,027	0,038	1,430 *	0,000	0,102	15
6587	CHARGES DIVERSES DE GESTION COURANTE - PARTICIPATION AUX FRAIS DE STAGE EHESP			0,402	0,240	0,597 *	0,000	0,872	84
6588	CHARGES DIVERSES DE GESTION COURANTE - AUTRES			1,149	1,951	1,697 *	0,000	4,973	105
TOTAL TITRE 3				10,155	4,584	0,451 *	1,169	19,140	128
681113	DOTATION AMORT. DES IMMOBILISATIONS INCORPORELLES - FRAIS D'ÉTUDES, R&D			0,794	1,675	2,110 *	0,000	4,077	68
681118	DOTATION AMORT. DES IMMOBILISATIONS INCORPORELLES - AUTRES			0,889	1,285	1,446 *	0,000	3,407	17
6811252	DOTATION AMORT. INSTALLATIONS TECHNIQUES, MATÉRIEL ET OUTILLAGE NON MÉDICAUX			0,369	1,445	3,920 *	0,000	3,200	84
6811288	DOTATION AMORT. DES IMMOBILISATIONS CORPORELLES - AUTRES			0,218	0,398	1,824 *	0,000	0,998	29
TOTAL TITRE 4				0,925	1,883	2,036 *	0,000	4,615	115
TOTAL BRUT				20,656	6,282	0,304 *	8,342	32,970	128
609	RABAIS, REMISES ET RISTOURNES OBTENUS SUR ACHATS			0,025	1
619	RABAIS, REMISES ET RISTOURNES OBTENUS SUR SERVICES EXTÉRIEURS			0,009	1
629	RABAIS, REMISES ET RISTOURNES OBTENUS SUR AUTRES SERVICES EXTÉRIEURS			0,029	1
6319	REMBOURSEMENTS OBTENUS SUR IMPÔTS ET TAXES SUR RÉMUNÉRATIONS (ADMINISTRATION IMPÔTS)			0,068	0,099	1,442 *	0,000	0,262	9
6339	REMBOURSEMENTS OBTENUS SUR IMPÔTS ET TAXES SUR RÉMUNÉRATIONS (AUTRES ORGANISMES)			0,051	0,062	1,218 *	0,000	0,173	9
6419	REMBOURSEMENTS SUR RÉMUNÉRATIONS DU PERSONNEL NON MÉDICAL			0,159	0,393	2,466 *	0,000	0,929	84
6429	REMBOURSEMENTS SUR RÉMUNÉRATIONS DU PERSONNEL MÉDICAL			0,296	0,533	1,804 *	0,000	1,341	12
64519	REMBOURSEMENTS SUR CHARGES DE SÉCURITÉ SOCIALE ET PRÉVOYANCE (PERS. NON MÉDICAL)			0,188	0,327	1,741 *	0,000	0,829	30
64529	REMBOURSEMENTS SUR CHARGES DE SÉCURITÉ SOCIALE ET PRÉVOYANCE (PERS. MÉDICAL)			0,332	0,428	1,289 *	0,000	1,170	5
64719	REMBOURSEMENTS SUR AUTRES CHARGES SOCIALES (PERS. NON MÉDICAL)			0,387	0,987	2,547 *	0,000	2,321	7
64729	REMBOURSEMENTS SUR AUTRES CHARGES SOCIALES (PERS. MÉDICAL)			0,010	1
6489	REMBOURSEMENTS SUR AUTRES CHARGES DE PERSONNEL			0,078	0,103	1,316 *	0,000	0,280	6
7474	SUBVENTION - FONDS POUR L'EMPLOI HOSPITALIER (FEH)			0,263	0,899	3,417 *	0,000	2,024	44
7476	SUBVENTION - FONDS D'INSERTION POUR LES PERSONNES HANDICAPÉES DANS LA FONCTION PUBLIQUE			0,528	0,744	1,409 *	0,000	1,985	3
7484	AUTRE SUBVENTION - AIDE FORFAITAIRE À L'APPRENTISSAGE			0,375	1
7541	REMBOURSEMENTS DE FRAIS - FORMATION PROFESSIONNELLE			0,224	0,771	3,437 *	0,000	1,735	16
7548	REMBOURSEMENTS DE FRAIS - AUTRES			0,232	0,341	1,468 *	0,000	0,900	60
758	PRODUITS DIVERS DE GESTION COURANTE			0,304	0,753	2,476 *	0,000	1,779	75
772	PRODUITS SUR EXERCICES ANTÉRIEURS			0,936	2,424	2,589 *	0,000	5,686	64
TOTAL PRODUITS DEDUCTIBLES				1,166	2,573	2,206 *	0,000	6,210	122
TOTAL NET				19,544	5,707	0,292	8,366	30,722	128
TOTAL GENERAL				19,544	5,707	0,292	8,366	30,722	128
Unités d'oeuvre : K€ des charges incorporables				142 228,999					

* Coefficient de variation supérieur à 0.300 donc l'intervalle de confiance est non significatif mais donné à titre indicatif.

DIRECTION GENERALE 2012

Unités d'oeuvre : K€ des charges incorporables

Présentation Economique

Comparaison à l'échantillon National

COMPTES		ECHANTILLON NATIONAL (Coût de l'UO)								
N°	Libellé	%	COÛT DE L'UO	%	MOYENNE	ECART-TYPE	COEF. VAR.	INTERVALLE INF.	INTERVALLE SUP.	NB OBS
820	TOTAL FRAIS DE PERSONNEL	49,48%		9,670	4,295	0,444 *	1,252	18,089	128	
6165	PRIMES D'ASSURANCE : RESPONSABILITÉ CIVILE	22,60%		4,559	2,619	0,574 *	0,000	9,692	124	
6588	CHARGES DIVERSES DE GESTION COURANTE - AUTRES	4,82%		1,149	1,951	1,697 *	0,000	4,973	105	
618	DIVERS SERVICES EXTÉRIEURS	2,99%		0,624	0,547	0,876 *	0,000	1,695	120	
6288	AUTRES PRESTATIONS DIVERSES À CARACTÈRE NON MÉDICAL	2,57%		0,637	1,200	1,883 *	0,000	2,989	101	
6161	PRIMES D'ASSURANCE : MULTIRISQUES	2,54%		0,543	0,325	0,598 *	0,000	1,179	117	
6226	HONORAIRES	2,46%		0,602	1,745	2,897 *	0,000	4,023	102	
623	INFORMATIONS, PUBLICATIONS, RELATIONS PUBLIQUES	2,17%		0,431	0,290	0,673 *	0,000	0,999	126	
681113	DOTATION AMORT. DES IMMOBILISATIONS INCORPORELLES - FRAIS D'ÉTUDES, R&D	2,16%		0,794	1,675	2,110 *	0,000	4,077	68	
615268	MAINTENANCE SUR BIENS À CARACTÈRE NON MÉDICAL - AUTRES	2,09%		0,621	1,208	1,945 *	0,000	2,989	84	
657	SUBVENTIONS	1,94%		0,577	0,843	1,462 *	0,000	2,229	84	
		95,81%								
617	ETUDES ET RECHERCHES	1,77%		0,818	1,101	1,347 *	0,000	2,976	54	
6228	DIVERS	1,65%		0,480	0,593	1,235 *	0,000	1,643	86	
6587	CHARGES DIVERSES DE GESTION COURANTE - PARTICIPATION AUX FRAIS DE STAGE EHESP	1,35%		0,402	0,240	0,597 *	0,000	0,872	84	
6811252	DOTATION AMORT. INSTALLATIONS TECHNIQUES, MATÉRIEL ET OUTILLAGE NON MÉDICAUX	1,24%		0,369	1,445	3,920 *	0,000	3,200	84	
681118	DOTATION AMORT. DES IMMOBILISATIONS INCORPORELLES - AUTRES	0,60%		0,889	1,285	1,446 *	0,000	3,407	17	
61688	PRIMES D'ASSURANCE : AUTRES RISQUES	0,46%		0,193	0,667	3,453 *	0,000	1,501	60	
6257	RÉCEPTIONS	0,36%		0,086	0,110	1,277 *	0,000	0,301	106	
6227	FRAIS D'ACTES ET DE CONTENTIEUX	0,26%		0,111	0,136	1,230 *	0,000	0,378	58	
613252	LOCATIONS MOBILIÈRES À CARACTÈRE NON MÉDICAL - EQUIPEMENTS	0,26%		0,119	0,233	1,960 *	0,000	0,575	54	
6811288	DOTATION AMORT. DES IMMOBILISATIONS CORPORELLES - AUTRES	0,25%		0,218	0,398	1,824 *	0,000	0,998	29	
6523	CONTRIBUTIONS AUX GCS ET CHT À CARACTÈRE NON MÉDICAL	0,24%		0,611	1,313	2,150 *	0,000	3,185	10	
6166	PRIMES D'ASSURANCE : MATÉRIELS	0,24%		0,124	0,193	1,557 *	0,000	0,502	48	
6286	PARTICIPATION AUX CHARGES COMMUNES (CRA)	0,21%		1,287	2,486	1,931 *	0,000	6,159	4	
615258	ENTRETIEN ET RÉPARATIONS SUR BIENS MOBILIERS À CARACTÈRE NON MÉDICAL - AUTRES	0,16%		0,071	0,117	1,652 *	0,000	0,299	55	
6582	CHARGES DIVERSES DE GESTION COURANTE - PÉCULE	0,15%		0,132	0,186	1,409 *	0,000	0,497	28	
6068	AUTRES ACHATS NON STOCKÉS DE MATIÈRES ET FOURNITURES	0,14%		0,052	0,165	3,188 *	0,000	0,376	69	
613258	LOCATIONS MOBILIÈRES À CARACTÈRE NON MÉDICAL - AUTRES	0,14%		0,071	0,151	2,131 *	0,000	0,367	49	
6162	PRIMES D'ASSURANCE : ASSURANCE OBLIGATOIRE DOMMAGE-CONSTRUCTION	0,13%		0,295	0,321	1,087 *	0,000	0,923	11	
60268	AUTRES FOURNITURES CONSOMMABLES	0,10%		0,175	0,610	3,474 *	0,000	1,371	14	
606268	AUTRES FOURNITURES CONSOMMABLES NON STOCKÉES	0,03%		0,041	0,100	2,415 *	0,000	0,237	20	
615251	ENTRETIEN ET RÉPARATIONS SUR BIENS MOBILIERS À CARACTÈRE NON MÉDICAL - MATÉRIEL ET OUTILLAGE	0,03%		0,033	0,071	2,121 *	0,000	0,172	20	
61228	CRÉDIT-BAIL MOBILIER - AUTRES	0,02%		0,169	0,248	1,463 *	0,000	0,655	3	
602662	PETIT MATÉRIEL HÔTELIER	0,02%		0,006	0,024	4,279 *	0,000	0,053	90	
6223	MÉDECINS CONSULTANTS EXCEPTIONNELS	0,02%		0,035	0,063	1,773 *	0,000	0,159	12	
6586	CHARGES DIVERSES DE GESTION COURANTE - FONDS DE SOLIDARITÉ	0,02%		0,027	0,038	1,430 *	0,000	0,102	15	
60262	PRODUITS D'ENTRETIEN	0,02%		0,005	0,016	3,163 *	0,000	0,036	79	
606262	PETIT MATÉRIEL HÔTELIER NON STOCKÉ	0,01%		0,006	0,009	1,549 *	0,000	0,023	37	
60622	PRODUITS D'ENTRETIEN NON STOCKÉS	0,01%		0,029	0,071	2,406 *	0,000	0,168	6	
6028	AUTRES FOURNITURES SUIVIES EN STOCK	0,01%		0,015	0,023	1,601 *	0,000	0,060	8	
602668	AUTRES FOURNITURES HÔTELIÈRES	0,00%		0,003	0,006	2,095 *	0,000	0,014	37	
602661	COUCHES, ALÈSES ET PRODUITS ABSORBANTS	0,00%		0,003	0,005	1,667 *	0,000	0,012	13	
602664	MATÉRIEL ET FOURNITURES À USAGE UNIQUE STÉRILE	0,00%		0,013	0,019	1,410 *	0,000	0,050	2	
6012	ACHATS STOCKÉS DE MATIÈRES ET FOURNITURES À CARACTÈRE HÔTELIER	0,00%		0,012	1	
619	RABAIS, REMISES ET RISTOURNES OBTENUS SUR SERVICES EXTÉRIEURS	0,00%		0,009	1	
64729	REMBOURSEMENTS SUR AUTRES CHARGES SOCIALES (PERS. MÉDICAL)	0,00%		0,010	1	
609	RABAIS, REMISES ET RISTOURNES OBTENUS SUR ACHATS	0,00%		0,025	1	
629	RABAIS, REMISES ET RISTOURNES OBTENUS SUR AUTRES SERVICES EXTÉRIEURS	0,00%		0,029	1	
7484	AUTRE SUBVENTION - AIDE FORFAITAIRE À L'APPRENTISSAGE	-0,01%		0,375	1	
6339	REMBOURSEMENTS OBTENUS SUR IMPÔTS ET TAXES SUR RÉMUNÉRATIONS (AUTRES ORGANISMES)	-0,02%		0,051	0,062	1,218 *	0,000	0,173	9	
6489	REMBOURSEMENTS SUR AUTRES CHARGES DE PERSONNEL	-0,02%		0,078	0,103	1,316 *	0,000	0,280	6	
6319	REMBOURSEMENTS OBTENUS SUR IMPÔTS ET TAXES SUR RÉMUNÉRATIONS (ADMINISTRATION IMPÔTS)	-0,02%		0,068	0,099	1,442 *	0,000	0,262	9	
7476	SUBVENTION - FONDS D'INSERTION POUR LES PERSONNES HANDICAPÉES DANS LA FONCTION PUBLIQUE	-0,06%		0,528	0,744	1,409 *	0,000	1,985	3	
64529	REMBOURSEMENTS SUR CHARGES DE SÉCURITÉ SOCIALE ET PRÉVOYANCE (PERS. MÉDICAL)	-0,07%		0,332	0,428	1,289 *	0,000	1,170	5	
64719	REMBOURSEMENTS SUR AUTRES CHARGES SOCIALES (PERS. NON MÉDICAL)	-0,11%		0,387	0,987	2,547 *	0,000	2,321	7	
6429	REMBOURSEMENTS SUR RÉMUNÉRATIONS DU PERSONNEL MÉDICAL	-0,14%		0,296	0,533	1,804 *	0,000	1,341	12	
7541	REMBOURSEMENTS DE FRAIS - FORMATION PROFESSIONNELLE	-0,14%		0,224	0,771	3,437 *	0,000	1,735	16	
64519	REMBOURSEMENTS SUR CHARGES DE SÉCURITÉ SOCIALE ET PRÉVOYANCE (PERS. NON MÉDICAL)	-0,23%		0,188	0,327	1,741 *	0,000	0,829	30	
7474	SUBVENTION - FONDS POUR L'EMPLOI HOSPITALIER (FEH)	-0,46%		0,263	0,899	3,417 *	0,000	2,024	44	
6419	REMBOURSEMENTS SUR RÉMUNÉRATIONS DU PERSONNEL NON MÉDICAL	-0,53%		0,159	0,393	2,466 *	0,000	0,929	84	
7548	REMBOURSEMENTS DE FRAIS - AUTRES	-0,56%		0,232	0,341	1,468 *	0,000	0,900	60	
758	PRODUITS DIVERS DE GESTION COURANTE	-0,91%		0,304	0,753	2,476 *	0,000	1,779	75	
772	PRODUITS SUR EXERCICES ANTÉRIEURS	-2,39%		0,936	2,424	2,589 *	0,000	5,686	64	
	TOTAL GENERAL			100,00%	19,544	5,707	0,292	8,366	30,722	128

* Coefficient de variation supérieur à 0.300 donc l'intervalle de confiance est non significatif mais donné à titre indicatif.

DIRECTION GENERALE 2012

Unités d'oeuvre : K€ des charges incorporables

Présentation Agrégée

Comparaison à l'échantillon National

REGROUPEMENT DE COMPTES	COUT DE L'UO	ECHANTILLON NATIONAL (Coût de l'UO)					
		MOYENNE	MEDIANE	INTERVALLE		QUARTILES	
				INF.	SUP.	1er	3ème
PERSONNEL		9,670	8,675	1,252	18,089	6,850	11,192
ACHATS STOCKÉS ET NON STOCKÉS DE FOURNITURES ET MARCHANDISES		0,071	0,014	0,000	0,719	0,002	0,036
ASSURANCES		5,115	5,571	0,000	10,248	3,233	6,807
AMORTISSEMENTS		0,925	0,205	0,000	4,615	0,033	0,847
AUTRES CHARGES DIRECTES		5,014	4,112	0,000	11,834	2,872	5,785
REMBOURSEMENTS FRAIS DE PERSONNEL		0,407	0,109	0,000	2,407	0,034	0,303
SUBVENTIONS REÇUES		0,301	0,025	0,000	2,070	0,012	0,043
AUTRES PRODUITS DÉDUCTIBLES		0,862	0,087	0,000	5,266	0,021	0,596
TOTAL GENERAL		19,544	18,574	8,366	30,722	15,631	22,759
UNITÉS D'OEUVRE : K€ DES CHARGES INCORPORABLES		142 229,00	95 430,36				

Répartition des Etablissements par Catégorie

Catégorie	Nombre	Moyenne UO	Coût Moyen	Coef. De Variation
CH	95	102 931,09	20,165	0,281
dont CH 1 ⁽¹⁾	6	20 441,12	21,900	0,346
dont CH 2 ⁽¹⁾	28	44 546,51	22,208	0,267
dont CH 3 ⁽¹⁾	41	112 078,35	19,127	0,300
dont CH 4 ⁽¹⁾	20	190 664,60	18,910	0,194
CHS	22	77 386,64	17,305	0,351
dont CHS 1 ⁽²⁾	10	54 924,54	16,649	0,322
dont CHS 2 ⁽²⁾	12	96 105,06	17,851	0,380
CHU	11	611 304,78	18,663	0,229
dont CHU 1 ⁽³⁾	6	419 601,99	21,343	0,183
dont CHU 2 ⁽³⁾	5	841 348,14	15,448	0,110
TOTAL	128	142 229,00	19,544	0,292

(1) : Sous-catégorie des CH en fonction du Budget d'exploitation (en K€)

- CH 1 : moins de 20 Millions de Budget
- CH 2 : de 20 à 70 Millions de Budget
- CH 3 : de 70 à 169 Millions de Budget
- CH 4 : plus de 170 Millions de Budget

(2) : Sous-catégorie des CHS en fonction du Budget d'exploitation (en K€)

- CHS 1 : moins de 70 Millions de Budget
- CHS 2 : plus de 70 Millions de Budget

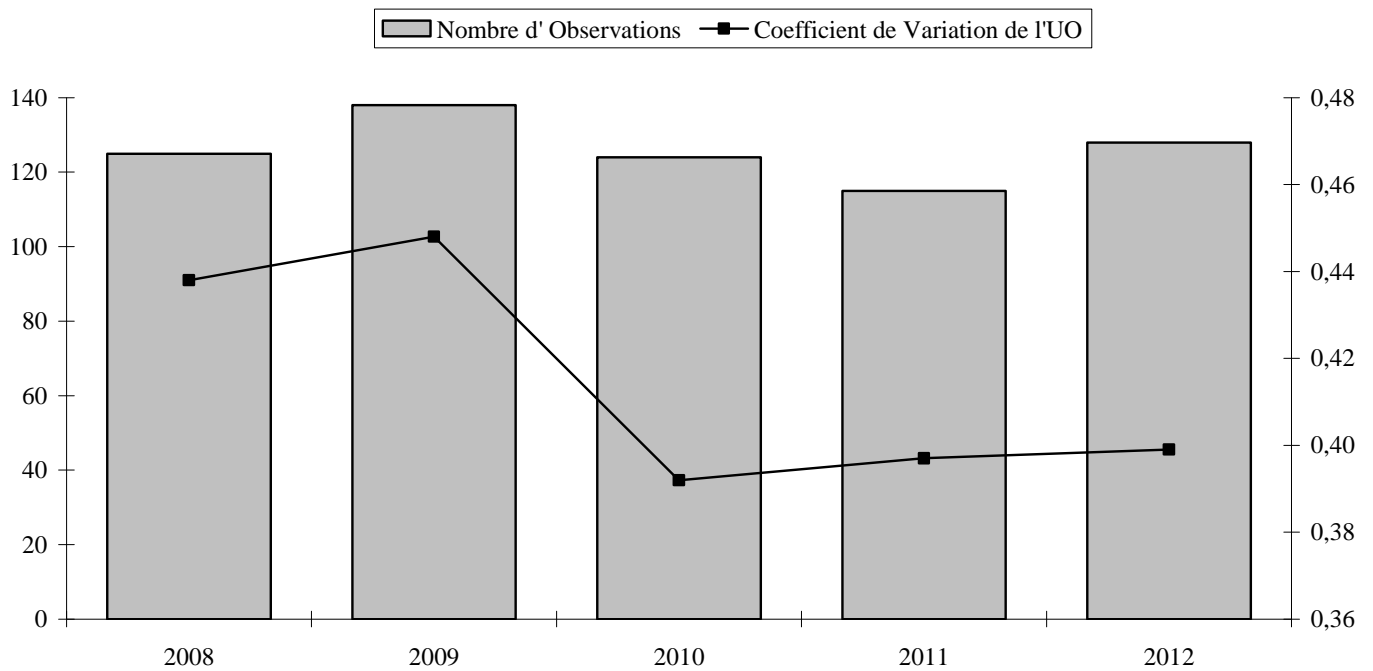
(3) : Sous-catégorie des CHU en fonction du Budget d'exploitation (en K€)

- CHU 1 : moins de 600 Millions de Budget
- CHU 2 : plus de 600 Millions de Budget

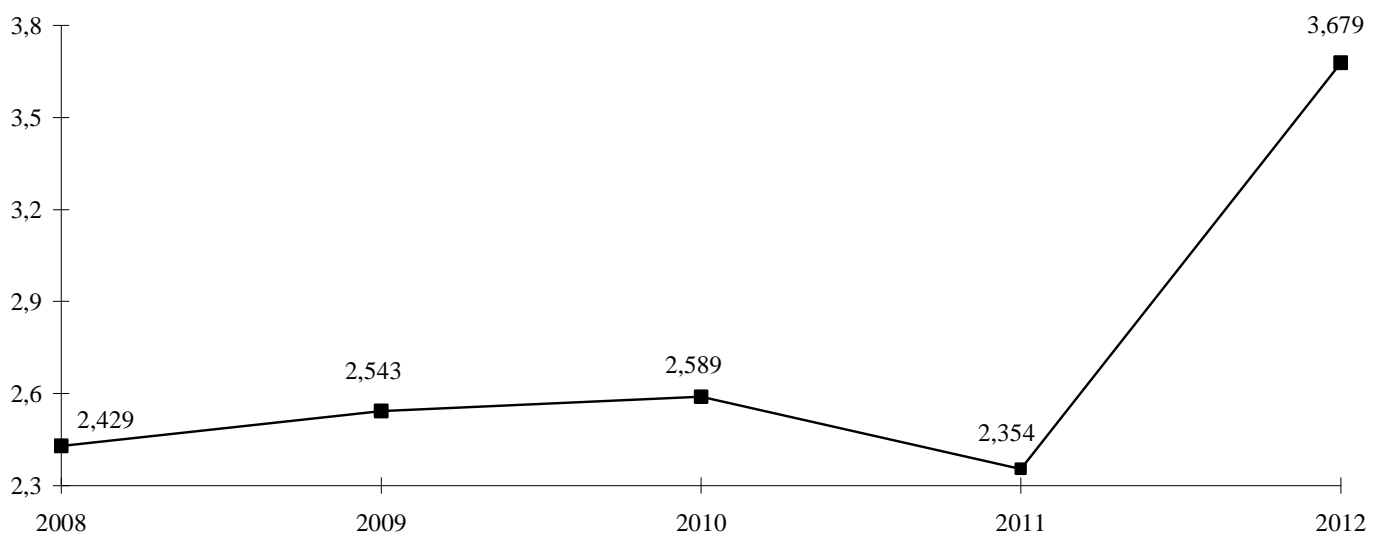
ACTIVITÉ FINANCES-COMPTABILITÉ

(UO : K€ du Budget)

Evolution du nombre d'Etablissements de l'Echantillon et du Coefficient de Variation :



Evolution du Coût de l'Unité d'Oeuvre :



FINANCES-COMPTABILITE 2012

Unités d'oeuvre : K€ budget total

Présentation par Nature de Charges

Comparaison à l'échantillon National

COMPTES		TOTAL	COUT DE L'UO	ECHANTILLON NATIONAL (Coût de l'UO)					
				MOYENNE	ECART- TYPE	COEF. VAR.	INTERVALLE		NB OBS
N°	Libellé						INF.	SUP.	
B13	PERSONNEL NON MÉDICAL (Y COMPRIS 6721 ET 648 HORS 6481 ET 6482)			2,281	1,094	0,480 *	0,137	4,425	128
B15	PERSONNEL EMPLOIS AIDÉS (6416 ET 6417)			0,048	0,015	0,308 *	0,019	0,076	2
621	PERSONNEL EXTÉRIEUR À L'ÉTABLISSEMENT			0,052	0,061	1,163 *	0,000	0,171	8
TOTAL TITRE 1				2,285	1,093	0,478 *	0,143	4,426	128
60262	PRODUITS D'ENTRETIEN			0,004	0,018	4,656 *	0,000	0,038	24
602661	COUCHES, ALÈZES ET PRODUITS ABSORBANTS			0,001	0,001	1,014 *	0,000	0,002	8
602662	PETIT MATÉRIEL HÔTELIER			0,000	0,000	1,404 *	0,000	0,000	27
602664	MATÉRIEL ET FOURNITURES À USAGE UNIQUE STÉRILE			0,000	1
602668	AUTRES FOURNITURES HÔTELIÈRES			0,000	0,001	1,118 *	0,000	0,001	9
60268	AUTRES FOURNITURES CONSOMMABLES			0,009	0,024	2,559 *	0,000	0,056	10
6028	AUTRES FOURNITURES SUIVIES EN STOCK			0,012	0,024	2,029 *	0,000	0,059	5
606262	PETIT MATÉRIEL HÔTELIER NON STOCKÉ			0,004	0,010	2,312 *	0,000	0,025	8
606268	AUTRES FOURNITURES CONSOMMABLES NON STOCKÉES			0,002	0,003	1,531 *	0,000	0,009	3
6068	AUTRES ACHATS NON STOCKÉS DE MATIÈRES ET FOURNITURES			0,005	0,011	2,096 *	0,000	0,027	20
61228	CRÉDIT-BAIL MOBILIER - AUTRES			0,088	0,069	0,793 *	0,000	0,224	3
613252	LOCATIONS MOBILIÈRES À CARACTÈRE NON MÉDICAL - EQUIPEMENTS			0,008	0,008	1,021 *	0,000	0,023	31
613258	LOCATIONS MOBILIÈRES À CARACTÈRE NON MÉDICAL - AUTRES			0,032	0,084	2,586 *	0,000	0,197	10
615251	ENTRETIEN ET RÉPARATIONS SUR BIENS MOBILIERS À CARACTÈRE NON MÉDICAL - MATÉRIEL ET OUTILLAGE			0,024	0,025	1,042 *	0,000	0,073	3
615258	ENTRETIEN ET RÉPARATIONS SUR BIENS MOBILIERS À CARACTÈRE NON MÉDICAL - AUTRES			0,008	0,006	0,790 *	0,000	0,019	7
615268	MAINTENANCE SUR BIENS À CARACTÈRE NON MÉDICAL - AUTRES			0,011	0,019	1,811 *	0,000	0,049	39
618	DIVERS SERVICES EXTÉRIEURS			0,030	0,085	2,796 *	0,000	0,197	93
627	SERVICES BANCAIRES ET ASSIMILÉS			0,070	0,091	1,304 *	0,000	0,249	103
6286	PARTICIPATION AUX CHARGES COMMUNES (CRA)			0,086	1
6288	AUTRES PRESTATIONS DIVERSES À CARACTÈRE NON MÉDICAL			0,089	0,120	1,358 *	0,000	0,324	47
63511	AUTRES IMPÔTS ET TAXES : CONTRIBUTION ÉCONOMIQUE TERRITORIALE			0,129	0,207	1,599 *	0,000	0,535	22
63514	AUTRES IMPÔTS ET TAXES : IMPÔTS SUR LES SOCIÉTÉS			0,262	1
6353	AUTRES IMPÔTS ET TAXES : IMPÔTS INDIRECTS			0,194	0,668	3,439 *	0,000	1,504	20
6354	AUTRES IMPÔTS ET TAXES : DROITS D'ENREGISTREMENT ET DE TIMBRE			0,008	0,010	1,255 *	0,000	0,027	30
6358	AUTRES IMPÔTS ET TAXES : AUTRES DROITS			0,079	0,305	3,865 *	0,000	0,677	46
637	AUTRES IMPÔTS, TAXES ET VERSEMENTS ASSIMILÉS (AUTRES ORGANISMES)			0,145	0,255	1,768 *	0,000	0,645	78
6523	CONTRIBUTIONS AUX GCS ET CHT À CARACTÈRE NON MÉDICAL			0,329	1
654	PERTES SUR CRÉANCES IRRÉCOUVRABLES			1,081	0,916	0,847 *	0,000	2,877	104
TOTAL TITRE 3				1,198	1,059	0,884 *	0,000	3,273	126
6723	CHARGES SUR EXERCICES ANTÉRIEURS À CARACTÈRE HÔTELIER ET GÉNÉRAL			0,439	0,470	1,070 *	0,000	1,361	87
6728	CHARGES SUR EXERCICES ANTÉRIEURS - AUTRES CHARGES			0,233	0,550	2,362 *	0,000	1,312	60
6811252	DOTATION AMORT. INSTALLATIONS TECHNIQUES, MATÉRIEL ET OUTILLAGE NON MÉDICAUX			0,052	0,227	4,351 *	0,000	0,496	31
6811288	DOTATION AMORT. DES IMMOBILISATIONS CORPORELLES - AUTRES			0,015	0,012	0,780 *	0,000	0,039	11
6812	DOTATION AMORT. DES CHARGES D'EXPLOITATION À RÉPARTIR			0,368	0,871	2,365 *	0,000	2,075	7
TOTAL TITRE 4				0,554	0,683	1,231 *	0,000	1,893	102
TOTAL BRUT				3,906	1,570	0,402 *	0,830	6,982	128
629	RABAIS, REMISES ET RISTOURNES OBTENUS SUR AUTRES SERVICES EXTÉRIEURS			0,000	1
6319	REMBOURSEMENTS OBTENUS SUR IMPÔTS ET TAXES SUR RÉMUNÉRATIONS (ADMINISTRATION IMPÔTS)			0,032	0,062	1,924 *	0,000	0,155	5
6339	REMBOURSEMENTS OBTENUS SUR IMPÔTS ET TAXES SUR RÉMUNÉRATIONS (AUTRES ORGANISMES)			0,063	0,102	1,633 *	0,000	0,263	3
6419	REMBOURSEMENTS SUR RÉMUNÉRATIONS DU PERSONNEL NON MÉDICAL			0,030	0,050	1,670 *	0,000	0,129	46
64519	REMBOURSEMENTS SUR CHARGES DE SÉCURITÉ SOCIALE ET PRÉVOYANCE (PERS. NON MÉDICAL)			0,026	0,041	1,586 *	0,000	0,106	10
64719	REMBOURSEMENTS SUR AUTRES CHARGES SOCIALES (PERS. NON MÉDICAL)			0,036	0,057	1,555 *	0,000	0,148	5
6489	REMBOURSEMENTS SUR AUTRES CHARGES DE PERSONNEL			0,008	0,007	0,898 *	0,000	0,021	3
7474	SUBVENTION - FONDS POUR L'EMPLOI HOSPITALIER (FEH)			0,096	0,402	4,163 *	0,000	0,883	37
7484	AUTRE SUBVENTION - AIDE FORFAITAIRE À L'APPRENTISSAGE			0,362	0,506	1,397 *	0,000	1,355	2
7541	REMBOURSEMENTS DE FRAIS - FORMATION PROFESSIONNELLE			0,200	0,569	2,850 *	0,000	1,316	13
7548	REMBOURSEMENTS DE FRAIS - AUTRES			0,118	0,275	2,325 *	0,000	0,656	32
758	PRODUITS DIVERS DE GESTION COURANTE			0,181	0,439	2,423 *	0,000	1,043	41
772	PRODUITS SUR EXERCICES ANTÉRIEURS			0,183	0,446	2,445 *	0,000	1,058	48
TOTAL PRODUITS DEDUCTIBLES				0,294	0,655	2,229 *	0,000	1,576	99
TOTAL NET				3,679	1,468	0,399 *	0,799	6,559	128
TOTAL GENERAL				3,679	1,468	0,399 *	0,799	6,559	128
Unités d'oeuvre : K€ budget total				195 830,586					

* Coefficient de variation supérieur à 0.300 donc l'intervalle de confiance est non significatif mais donné à titre indicatif.

FINANCES-COMPTABILITE 2012

Unités d'oeuvre : K€ budget total

Présentation Economique

Comparaison à l'échantillon National

COMPTES		ECHANTILLON NATIONAL (Coût de l'UO)								
		%	COÛT DE L'UO	%	MOYENNE	ECART-TYPE	COEF. VAR.	INTERVALLE		NB
N°	Libellé							INF.	SUP.	OBS
B20	TOTAL FRAIS DE PERSONNEL			62,11%	2,285	1,093	0,478 *	0,143	4,426	128
654	PERTES SUR CRÉANCES IRRÉCOUVRABLES			23,88%	1,081	0,916	0,847 *	0,000	2,877	104
6723	CHARGES SUR EXERCICES ANTÉRIEURS À CARACTÈRE HÔTELIER ET GÉNÉRAL			8,12%	0,439	0,470	1,070 *	0,000	1,361	87
6728	CHARGES SUR EXERCICES ANTÉRIEURS - AUTRES CHARGES			2,97%	0,233	0,550	2,362 *	0,000	1,312	60
				97,07%						
637	AUTRES IMPÔTS, TAXES ET VERSEMENTS ASSIMILÉS (AUTRES ORGANISMES)			2,39%	0,145	0,255	1,768 *	0,000	0,645	78
627	SERVICES BANCAIRES ET ASSIMILÉS			1,53%	0,070	0,091	1,304 *	0,000	0,249	103
6288	AUTRES PRESTATIONS DIVERSES À CARACTÈRE NON MÉDICAL			0,88%	0,089	0,120	1,358 *	0,000	0,324	47
6353	AUTRES IMPÔTS ET TAXES : IMPÔTS INDIRECTS			0,83%	0,194	0,668	3,439 *	0,000	1,504	20
6358	AUTRES IMPÔTS ET TAXES : AUTRES DROITS			0,77%	0,079	0,305	3,865 *	0,000	0,677	46
63511	AUTRES IMPÔTS ET TAXES : CONTRIBUTION ÉCONOMIQUE TERRITORIALE			0,61%	0,129	0,207	1,599 *	0,000	0,535	22
618	DIVERS SERVICES EXTÉRIEURS			0,60%	0,030	0,085	2,796 *	0,000	0,197	93
6812	DOTATION AMORT. DES CHARGES D'EXPLOITATION À RÉPARTIR			0,55%	0,368	0,871	2,365 *	0,000	2,075	7
6811252	DOTATION AMORT. INSTALLATIONS TECHNIQUES, MATÉRIEL ET OUTILLAGE NON MÉDICAUX			0,34%	0,052	0,227	4,351 *	0,000	0,496	31
615268	MAINTENANCE SUR BIENS À CARACTÈRE NON MÉDICAL - AUTRES			0,09%	0,011	0,019	1,811 *	0,000	0,049	39
6523	CONTRIBUTIONS AUX GCS ET CHT À CARACTÈRE NON MÉDICAL			0,07%	0,329	1
613258	LOCATIONS MOBILIÈRES À CARACTÈRE NON MÉDICAL - AUTRES			0,07%	0,032	0,084	2,586 *	0,000	0,197	10
61228	CRÉDIT-BAIL MOBILIER - AUTRES			0,06%	0,088	0,069	0,793 *	0,000	0,224	3
63514	AUTRES IMPÔTS ET TAXES : IMPÔTS SUR LES SOCIÉTÉS			0,06%	0,262	1
613252	LOCATIONS MOBILIÈRES À CARACTÈRE NON MÉDICAL - EQUIPEMENTS			0,05%	0,008	0,008	1,021 *	0,000	0,023	31
6354	AUTRES IMPÔTS ET TAXES : DROITS D'ENREGISTREMENT ET DE TIMBRE			0,05%	0,008	0,010	1,255 *	0,000	0,027	30
6811288	DOTATION AMORT. DES IMMOBILISATIONS CORPORELLES - AUTRES			0,04%	0,015	0,012	0,780 *	0,000	0,039	11
6068	AUTRES ACHATS NON STOCKÉS DE MATIÈRES ET FOURNITURES			0,02%	0,005	0,011	2,096 *	0,000	0,027	20
60268	AUTRES FOURNITURES CONSOMMABLES			0,02%	0,009	0,024	2,559 *	0,000	0,056	10
60262	PRODUITS D'ENTRETIEN			0,02%	0,004	0,018	4,656 *	0,000	0,038	24
6286	PARTICIPATION AUX CHARGES COMMUNES (CRA)			0,02%	0,086	1
615251	ENTRETIEN ET RÉPARATIONS SUR BIENS MOBILIERS À CARACTÈRE NON MÉDICAL - MATÉRIEL ET OUTILLAGE			0,02%	0,024	0,025	1,042 *	0,000	0,073	3
6028	AUTRES FOURNITURES SUIVIES EN STOCK			0,01%	0,012	0,024	2,029 *	0,000	0,059	5
615258	ENTRETIEN ET RÉPARATIONS SUR BIENS MOBILIERS À CARACTÈRE NON MÉDICAL - AUTRES			0,01%	0,008	0,006	0,790 *	0,000	0,019	7
606262	PETIT MATÉRIEL HÔTELIER NON STOCKÉ			0,01%	0,004	0,010	2,312 *	0,000	0,025	8
606268	AUTRES FOURNITURES CONSOMMABLES NON STOCKÉES			0,00%	0,002	0,003	1,531 *	0,000	0,009	3
602661	COUCHES, ALÈZES ET PRODUITS ABSORBANTS			0,00%	0,001	0,001	1,014 *	0,000	0,002	8
602668	AUTRES FOURNITURES HÔTELIÈRES			0,00%	0,000	0,001	1,118 *	0,000	0,001	9
602662	PETIT MATÉRIEL HÔTELIER			0,00%	0,000	0,000	1,404 *	0,000	0,000	27
602664	MATÉRIEL ET FOURNITURES À USAGE UNIQUE STÉRILE			0,00%	0,000	1
629	RABAIS, REMISES ET RISTOURNES OBTENUS SUR AUTRES SERVICES EXTÉRIEURS			0,00%	0,000	1
6489	REMBOURSEMENTS SUR AUTRES CHARGES DE PERSONNEL			0,00%	0,008	0,007	0,898 *	0,000	0,021	3
6319	REMBOURSEMENTS OBTENUS SUR IMPÔTS ET TAXES SUR RÉMUNÉRATIONS (ADMINISTRATION IMPÔTS)			-0,03%	0,032	0,062	1,924 *	0,000	0,155	5
64719	REMBOURSEMENTS SUR AUTRES CHARGES SOCIALES (PERS. NON MÉDICAL)			-0,04%	0,036	0,057	1,555 *	0,000	0,148	5
6339	REMBOURSEMENTS OBTENUS SUR IMPÔTS ET TAXES SUR RÉMUNÉRATIONS (AUTRES ORGANISMES)			-0,04%	0,063	0,102	1,633 *	0,000	0,263	3
64519	REMBOURSEMENTS SUR CHARGES DE SÉCURITÉ SOCIALE ET PRÉVOYANCE (PERS. NON MÉDICAL)			-0,05%	0,026	0,041	1,586 *	0,000	0,106	10
7484	AUTRE SUBVENTION - AIDE FORFAITAIRE À L'APPRENTISSAGE			-0,15%	0,362	0,506	1,397 *	0,000	1,355	2
6419	REMBOURSEMENTS SUR RÉMUNÉRATIONS DU PERSONNEL NON MÉDICAL			-0,29%	0,030	0,050	1,670 *	0,000	0,129	46
7541	REMBOURSEMENTS DE FRAIS - FORMATION PROFESSIONNELLE			-0,55%	0,200	0,569	2,850 *	0,000	1,316	13
7474	SUBVENTION - FONDS POUR L'EMPLOI HOSPITALIER (FEH)			-0,76%	0,096	0,402	4,163 *	0,000	0,883	37
7548	REMBOURSEMENTS DE FRAIS - AUTRES			-0,80%	0,118	0,275	2,325 *	0,000	0,656	32
758	PRODUITS DIVERS DE GESTION COURANTE			-1,58%	0,181	0,439	2,423 *	0,000	1,043	41
772	PRODUITS SUR EXERCICES ANTÉRIEURS			-1,86%	0,183	0,446	2,445 *	0,000	1,058	48
TOTAL GENERAL				100%	3,679	1,468	0,399 *	0,799	6,559	128

* Coefficient de variation supérieur à 0.300 donc l'intervalle de confiance est non significatif mais donné à titre indicatif.

FINANCES-COMPTABILITE 2012

Unités d'oeuvre : K€ budget total

Présentation Agrégée

Comparaison à l'échantillon National

REGROUPEMENT DE COMPTES	COUT DE L'UO	ECHANTILLON NATIONAL (Coût de l'UO)					
		MOYENNE	MEDIANE	INTERVALLE		QUARTILES	
				INF.	SUP.	1er	3ème
PERSONNEL		2,282	2,017	0,138	4,425	1,504	2,954
AUTRES CHARGES DE PERSONNEL		0,052	0,036	0,000	0,171	0,004	0,081
ACHATS STOCKÉS ET NON STOCKÉS DE FOURNITURES ET MARCHANDISES		0,006	0,000	0,000	0,042	0,000	0,002
IMPÔTS DIRECTS, INDIRECTS ET DROITS		0,219	0,057	0,000	1,048	0,021	0,220
CHARGES SUR EXERCICES ANTÉRIEURS		0,544	0,324	0,000	1,830	0,161	0,731
AMORTISSEMENTS		0,104	0,005	0,000	0,895	0,000	0,022
AUTRES CHARGES DIRECTES		1,019	0,744	0,000	2,868	0,376	1,454
REMBOURSEMENTS FRAIS DE PERSONNEL		0,126	0,025	0,000	0,748	0,004	0,103
SUBVENTIONS REÇUES		0,110	0,010	0,000	0,901	0,006	0,023
AUTRES PRODUITS DÉDUCTIBLES		0,245	0,021	0,000	1,309	0,005	0,240
TOTAL GENERAL		3,679	3,521	0,799	6,559	2,627	4,557
UNITÉS D'OEUVRE : K€ BUDGET TOTAL		195 830,59	128 297,00				

Répartition des Etablissements par Catégorie

Catégorie	Nombre	Moyenne UO	Coût Moyen	Coef. De Variation
CH	91	145 576,71	3,845	0,396
dont CH 1 ⁽¹⁾	4	16 009,60	4,341	0,232
dont CH 2 ⁽¹⁾	25	58 770,18	4,514	0,343
dont CH 3 ⁽¹⁾	41	147 833,69	3,656	0,414
dont CH 4 ⁽¹⁾	21	269 190,79	3,324	0,407
CHS	24	93 045,84	3,337	0,345
dont CHS 1 ⁽²⁾	12	61 548,55	3,568	0,346
dont CHS 2 ⁽²⁾	12	124 543,12	3,105	0,342
CHU	13	737 364,19	3,148	0,470
dont CHU 1 ⁽³⁾	8	541 098,99	3,041	0,543
dont CHU 2 ⁽³⁾	5	1 051 388,52	3,320	0,396
TOTAL	128	195 830,59	3,679	0,399

(1) : Sous-catégorie des CH en fonction du Budget d'exploitation (en K€)

- CH 1 : moins de 20 Millions de Budget
- CH 2 : de 20 à 70 Millions de Budget
- CH 3 : de 70 à 169 Millions de Budget
- CH 4 : plus de 170 Millions de Budget

(2) : Sous-catégorie des CHS en fonction du Budget d'exploitation (en K€)

- CHS 1 : moins de 70 Millions de Budget
- CHS 2 : plus de 70 Millions de Budget

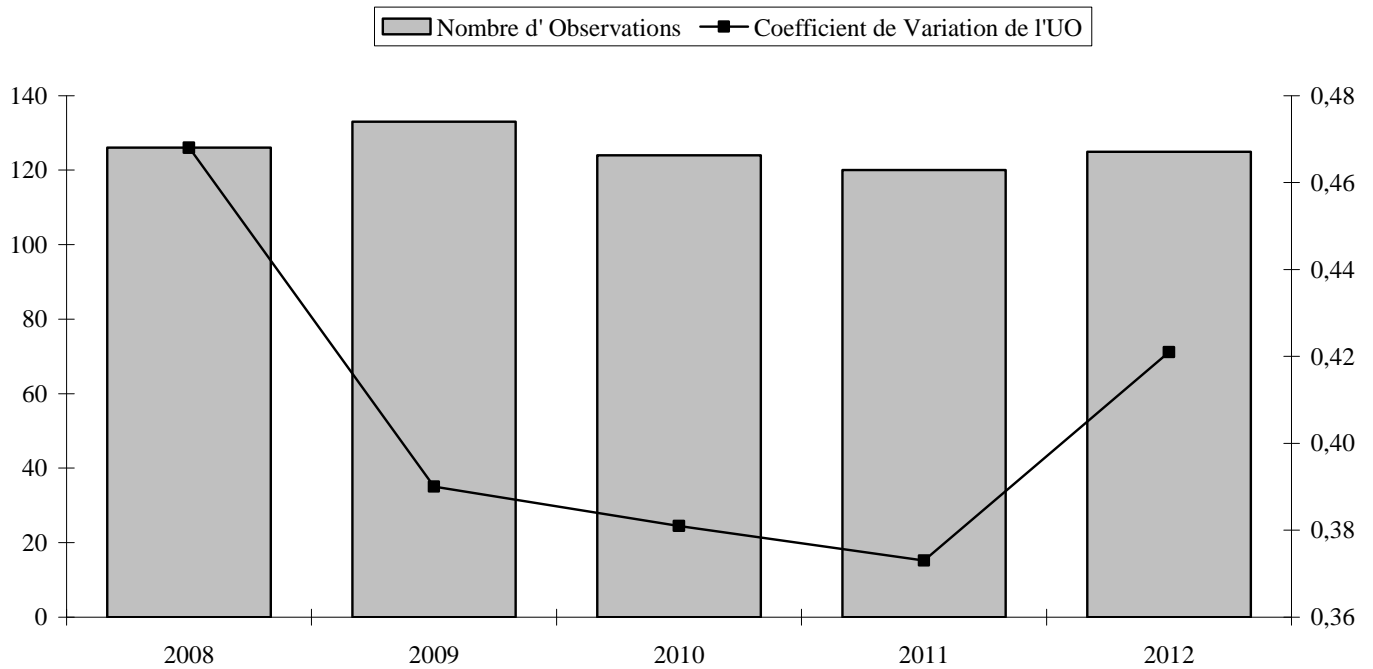
(3) : Sous-catégorie des CHU en fonction du Budget d'exploitation (en K€)

- CHU 1 : moins de 600 Millions de Budget
- CHU 2 : plus de 600 Millions de Budget

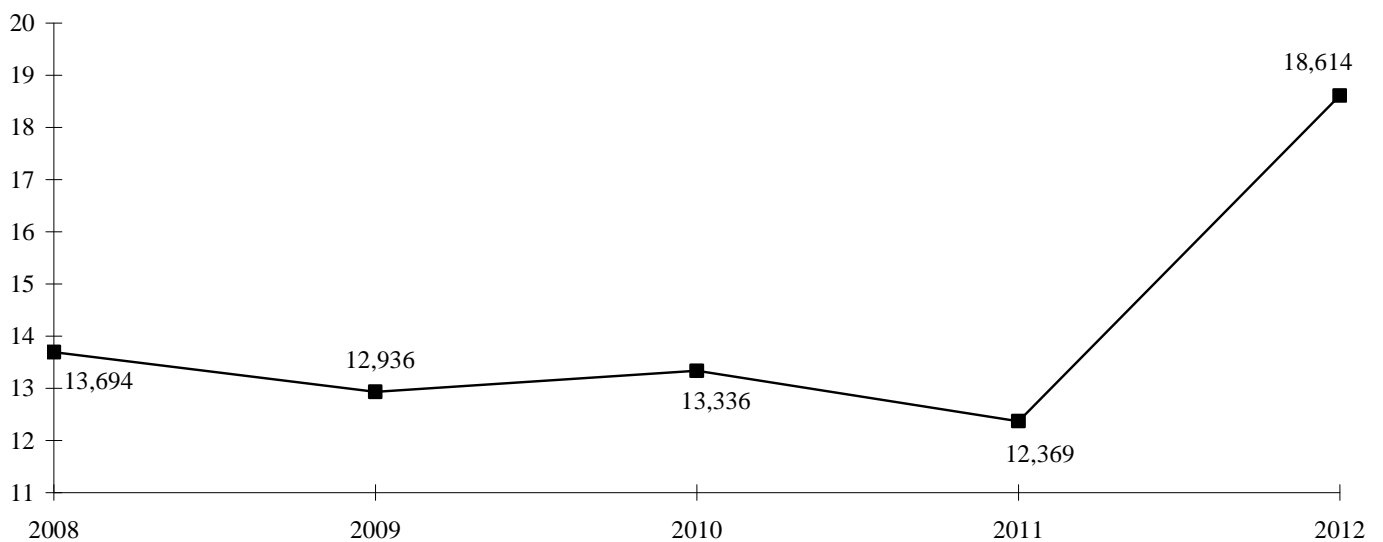
ACTIVITÉ FINANCES-COMPTABILITÉ

(UO : Nbre de Mandats)

Evolution du nombre d'Etablissements de l'Echantillon et du Coefficient de Variation :



Evolution du Coût de l'Unité d'Oeuvre :



FINANCES-COMPTABILITE 2012

Unités d'oeuvre : Nbre de mandats

Présentation par Nature de Charges

Comparaison à l'échantillon National

COMPTES		ECHANTILLON NATIONAL (Coût de l'UO)							
N°	Libellé	TOTAL	COUT DE L'UO	MOYENNE	ECART- TYPE	COEF. VAR.	INTERVALLE		NB OBS
							INF.	SUP.	
B13	PERSONNEL NON MÉDICAL (Y COMPRIS 6721 ET 648 HORS 6481 ET 6482)			11,349	4,974	0,438 *	1,599	21,098	125
B15	PERSONNEL EMPLOIS AIDÉS (6416 ET 6417)			0,339	0,238	0,704 *	0,000	0,806	3
621	PERSONNEL EXTÉRIEUR À L'ÉTABLISSEMENT			0,243	0,287	1,180 *	0,000	0,804	8
TOTAL TITRE 1				11,372	4,962	0,436 *	1,646	21,099	125
60262	PRODUITS D'ENTRETIEN			0,029	0,127	4,425 *	0,000	0,278	21
602661	COUCHES, ALÈZES ET PRODUITS ABSORBANTS			0,004	0,003	0,765 *	0,000	0,010	6
602662	PETIT MATÉRIEL HÔTEЛИER			0,001	0,001	1,204 *	0,000	0,002	25
602664	MATÉRIEL ET FOURNITURES À USAGE UNIQUE STÉRILE			0,000	1
602668	AUTRES FOURNITURES HÔTEЛИÈRES			0,002	0,003	1,131 *	0,000	0,008	9
60268	AUTRES FOURNITURES CONSOMMABLES			0,026	0,051	1,946 *	0,000	0,126	10
6028	AUTRES FOURNITURES SUIVIES EN STOCK			0,056	0,120	2,125 *	0,000	0,292	5
606262	PETIT MATÉRIEL HÔTEЛИER NON STOCKÉ			0,017	0,038	2,219 *	0,000	0,092	8
606268	AUTRES FOURNITURES CONSOMMABLES NON STOCKÉES			0,009	0,012	1,409 *	0,000	0,033	3
6068	AUTRES ACHATS NON STOCKÉS DE MATIÈRES ET FOURNITURES			0,018	0,037	2,057 *	0,000	0,091	19
61228	CRÉDIT-BAIL MOBILIER - AUTRES			0,328	0,323	0,984 *	0,000	0,961	3
613252	LOCATIONS MOBILIÈRES À CARACTÈRE NON MÉDICAL - EQUIPEMENTS			0,045	0,050	1,122 *	0,000	0,143	29
613258	LOCATIONS MOBILIÈRES À CARACTÈRE NON MÉDICAL - AUTRES			0,092	0,177	1,921 *	0,000	0,438	10
615251	ENTRETIEN ET RÉPARATIONS SUR BIENS MOBILIERS À CARACTÈRE NON MÉDICAL - MATÉRIEL ET OUTILLAGE			0,067	0,051	0,763 *	0,000	0,166	3
615258	ENTRETIEN ET RÉPARATIONS SUR BIENS MOBILIERS À CARACTÈRE NON MÉDICAL - AUTRES			0,039	0,035	0,876 *	0,000	0,107	6
615268	MAINTENANCE SUR BIENS À CARACTÈRE NON MÉDICAL - AUTRES			0,038	0,050	1,310 *	0,000	0,136	39
618	DIVERS SERVICES EXTÉRIEURS			0,134	0,501	3,748 *	0,000	1,117	89
627	SERVICES BANCAIRES ET ASSIMILÉS			0,356	0,524	1,475 *	0,000	1,384	100
6286	PARTICIPATION AUX CHARGES COMMUNES (CRA)			0,584	1
6288	AUTRES PRESTATIONS DIVERSES À CARACTÈRE NON MÉDICAL			0,431	0,639	1,482 *	0,000	1,683	46
63511	AUTRES IMPÔTS ET TAXES : CONTRIBUTION ÉCONOMIQUE TERRITORIALE			0,684	1,105	1,617 *	0,000	2,850	21
63514	AUTRES IMPÔTS ET TAXES : IMPÔTS SUR LES SOCIÉTÉS			1,454	1
6353	AUTRES IMPÔTS ET TAXES : IMPÔTS INDIRECTS			0,893	2,728	3,054 *	0,000	6,241	18
6354	AUTRES IMPÔTS ET TAXES : DROITS D'ENREGISTREMENT ET DE TIMBRE			0,041	0,051	1,244 *	0,000	0,140	27
6358	AUTRES IMPÔTS ET TAXES : AUTRES DROITS			0,328	0,969	2,950 *	0,000	2,228	44
637	AUTRES IMPÔTS, TAXES ET VERSEMENTS ASSIMILÉS (AUTRES ORGANISMES)			0,802	1,289	1,608 *	0,000	3,329	75
6523	CONTRIBUTIONS AUX GCS ET CHT À CARACTÈRE NON MÉDICAL			1,472	1
654	PERTES SUR CRÉANCES IRRÉCOUVRABLES			5,566	4,633	0,832 *	0,000	14,646	102
TOTAL TITRE 3				6,110	5,151	0,843 *	0,000	16,206	123
6723	CHARGES SUR EXERCICES ANTÉRIEURS À CARACTÈRE HÔTEЛИER ET GÉNÉRAL			2,406	2,826	1,175 *	0,000	7,946	85
6728	CHARGES SUR EXERCICES ANTÉRIEURS - AUTRES CHARGES			1,120	1,818	1,623 *	0,000	4,683	58
6811252	DOTATION AMORT. INSTALLATIONS TECHNIQUES, MATÉRIEL ET OUTILLAGE NON MÉDICAUX			0,168	0,561	3,347 *	0,000	1,267	29
6811288	DOTATION AMORT. DES IMMOBILISATIONS CORPORELLES - AUTRES			0,075	0,053	0,701 *	0,000	0,178	11
6812	DOTATION AMORT. DES CHARGES D'EXPLOITATION À RÉPARTIR			1,096	2,079	1,897 *	0,000	5,171	6
TOTAL TITRE 4				2,762	3,155	1,142 *	0,000	8,945	102
TOTAL BRUT				19,638	7,750	0,395 *	4,448	34,828	125
6319	REMBOURSEMENTS OBTENUS SUR IMPÔTS ET TAXES SUR RÉMUNÉRATIONS (ADMINISTRATION IMPÔTS)			0,307	0,391	1,271 *	0,000	1,073	5
6339	REMBOURSEMENTS OBTENUS SUR IMPÔTS ET TAXES SUR RÉMUNÉRATIONS (AUTRES ORGANISMES)			0,235	0,376	1,601 *	0,000	0,971	3
6419	REMBOURSEMENTS SUR RÉMUNÉRATIONS DU PERSONNEL NON MÉDICAL			0,162	0,281	1,734 *	0,000	0,712	43
64519	REMBOURSEMENTS SUR CHARGES DE SÉCURITÉ SOCIALE ET PRÉVOYANCE (PERS. NON MÉDICAL)			0,157	0,223	1,415 *	0,000	0,594	10
64719	REMBOURSEMENTS SUR AUTRES CHARGES SOCIALES (PERS. NON MÉDICAL)			0,195	0,312	1,599 *	0,000	0,807	4
6489	REMBOURSEMENTS SUR AUTRES CHARGES DE PERSONNEL			0,093	0,062	0,670 *	0,000	0,214	2
7474	SUBVENTION - FONDS POUR L'EMPLOI HOSPITALIER (FEH)			0,280	0,929	3,315 *	0,000	2,101	37
7484	AUTRE SUBVENTION - AIDE FORFAITAIRE À L'APPRENTISSAGE			1,831	2,548	1,392 *	0,000	6,825	2
7541	REMBOURSEMENTS DE FRAIS - FORMATION PROFESSIONNELLE			0,693	1,453	2,097 *	0,000	3,542	11
7548	REMBOURSEMENTS DE FRAIS - AUTRES			0,537	1,180	2,197 *	0,000	2,849	28
758	PRODUITS DIVERS DE GESTION COURANTE			0,921	2,221	2,413 *	0,000	5,274	38
772	PRODUITS SUR EXERCICES ANTÉRIEURS			0,950	2,064	2,172 *	0,000	4,996	47
TOTAL PRODUITS DEDUCTIBLES				1,334	2,467	1,849 *	0,000	6,168	96
TOTAL NET				18,614	7,836	0,421 *	3,262	33,966	125
TOTAL GENERAL				18,614	7,836	0,421 *	3,262	33,966	125
Unités d'oeuvre : Nbre de mandats				30 922,600					

* Coefficient de variation supérieur à 0,300 donc l'intervalle de confiance est non significatif mais donné à titre indicatif.

FINANCES-COMPTABILITE 2012

Unités d'oeuvre : Nbre de mandats

Présentation Economique

Comparaison à l'échantillon National

COMPTES		ECHANTILLON NATIONAL (Coût de l'UO)								
		%	COÛT DE L'UO	%	MOYENNE	ECART- TYPE	COEF. VAR.	INTERVALLE		NB OBS
N°	Libellé							INF.	SUP.	
B20	TOTAL FRAIS DE PERSONNEL			61,10%	11,372	4,962	0,436 *	1,646	21,099	125
654	PERTES SUR CRÉANCES IRRÉCOUVRABLES			24,40%	5,566	4,633	0,832 *	0,000	14,646	102
6723	CHARGES SUR EXERCICES ANTÉRIEURS À CARACTÈRE HÔTELIER ET GÉNÉRAL			8,79%	2,406	2,826	1,175 *	0,000	7,946	85
6728	CHARGES SUR EXERCICES ANTÉRIEURS - AUTRES CHARGES			2,79%	1,120	1,818	1,623 *	0,000	4,683	58
				97,08%						
637	AUTRES IMPÔTS, TAXES ET VERSEMENTS ASSIMILÉS (AUTRES ORGANISMES)			2,58%	0,802	1,289	1,608 *	0,000	3,329	75
627	SERVICES BANCAIRES ET ASSIMILÉS			1,53%	0,356	0,524	1,475 *	0,000	1,384	100
6288	AUTRES PRESTATIONS DIVERSES À CARACTÈRE NON MÉDICAL			0,85%	0,431	0,639	1,482 *	0,000	1,683	46
6353	AUTRES IMPÔTS ET TAXES : IMPÔTS INDIRECTS			0,69%	0,893	2,728	3,054 *	0,000	6,241	18
6358	AUTRES IMPÔTS ET TAXES : AUTRES DROITS			0,62%	0,328	0,969	2,950 *	0,000	2,228	44
63511	AUTRES IMPÔTS ET TAXES : CONTRIBUTION ÉCONOMIQUE TERRITORIALE			0,62%	0,684	1,105	1,617 *	0,000	2,850	21
618	DIVERS SERVICES EXTÉRIEURS			0,51%	0,134	0,501	3,748 *	0,000	1,117	89
6812	DOTATION AMORT. DES CHARGES D'EXPLOITATION À RÉPARTIR			0,28%	1,096	2,079	1,897 *	0,000	5,171	6
6811252	DOTATION AMORT. INSTALLATIONS TECHNIQUES, MATÉRIEL ET OUTILLAGE NON MÉDICAUX			0,21%	0,168	0,561	3,347 *	0,000	1,267	29
615268	MAINTENANCE SUR BIENS À CARACTÈRE NON MÉDICAL - AUTRES			0,06%	0,038	0,050	1,310 *	0,000	0,136	39
6523	CONTRIBUTIONS AUX GCS ET CHT À CARACTÈRE NON MÉDICAL			0,06%	1,472	1
63514	AUTRES IMPÔTS ET TAXES : IMPÔTS SUR LES SOCIÉTÉS			0,06%	1,454	1
613252	LOCATIONS MOBILIÈRES À CARACTÈRE NON MÉDICAL - EQUIPEMENTS			0,06%	0,045	0,050	1,122 *	0,000	0,143	29
6354	AUTRES IMPÔTS ET TAXES : DROITS D'ENREGISTREMENT ET DE TIMBRE			0,05%	0,041	0,051	1,244 *	0,000	0,140	27
61228	CRÉDIT-BAIL MOBILIER - AUTRES			0,04%	0,328	0,323	0,984 *	0,000	0,961	3
613258	LOCATIONS MOBILIÈRES À CARACTÈRE NON MÉDICAL - AUTRES			0,04%	0,092	0,177	1,921 *	0,000	0,438	10
6811288	DOTATION AMORT. DES IMMOBILISATIONS CORPORELLES - AUTRES			0,04%	0,075	0,053	0,701 *	0,000	0,178	11
60262	PRODUITS D'ENTRETIEN			0,03%	0,029	0,127	4,425 *	0,000	0,278	21
6286	PARTICIPATION AUX CHARGES COMMUNES (CRA)			0,03%	0,584	1
6068	AUTRES ACHATS NON STOCKÉS DE MATIÈRES ET FOURNITURES			0,02%	0,018	0,037	2,057 *	0,000	0,091	19
6028	AUTRES FOURNITURES SUIVIES EN STOCK			0,01%	0,056	0,120	2,125 *	0,000	0,292	5
60268	AUTRES FOURNITURES CONSOMMABLES			0,01%	0,026	0,051	1,946 *	0,000	0,126	10
615258	ENTRETIEN ET RÉPARATIONS SUR BIENS MOBILIERS À CARACTÈRE NON MÉDICAL - AUTRES			0,01%	0,039	0,035	0,876 *	0,000	0,107	6
615251	ENTRETIEN ET RÉPARATIONS SUR BIENS MOBILIERS À CARACTÈRE NON MÉDICAL - MATÉRIEL ET OUTILLAGE			0,01%	0,067	0,051	0,763 *	0,000	0,166	3
606262	PETIT MATÉRIEL HÔTELIER NON STOCKÉ			0,01%	0,017	0,038	2,219 *	0,000	0,092	8
606268	AUTRES FOURNITURES CONSOMMABLES NON STOCKÉES			0,00%	0,009	0,012	1,409 *	0,000	0,033	3
602661	COUCHES, ALÈZES ET PRODUITS ABSORBANTS			0,00%	0,004	0,003	0,765 *	0,000	0,010	6
602668	AUTRES FOURNITURES HÔTELIÈRES			0,00%	0,002	0,003	1,131 *	0,000	0,008	9
602662	PETIT MATÉRIEL HÔTELIER			0,00%	0,001	0,001	1,204 *	0,000	0,002	25
602664	MATÉRIEL ET FOURNITURES À USAGE UNIQUE STÉRILE			0,00%	0,000	1
6489	REMBOURSEMENTS SUR AUTRES CHARGES DE PERSONNEL			-0,01%	0,093	0,062	0,670 *	0,000	0,214	2
6339	REMBOURSEMENTS OBTENUS SUR IMPÔTS ET TAXES SUR RÉMUNÉRATIONS (AUTRES ORGANISMES)			-0,03%	0,235	0,376	1,601 *	0,000	0,971	3
64719	REMBOURSEMENTS SUR AUTRES CHARGES SOCIALES (PERS. NON MÉDICAL)			-0,03%	0,195	0,312	1,599 *	0,000	0,807	4
6319	REMBOURSEMENTS OBTENUS SUR IMPÔTS ET TAXES SUR RÉMUNÉRATIONS (ADMINISTRATION IMPÔTS)			-0,07%	0,307	0,391	1,271 *	0,000	1,073	5
64519	REMBOURSEMENTS SUR CHARGES DE SÉCURITÉ SOCIALE ET PRÉVOYANCE (PERS. NON MÉDICAL)			-0,07%	0,157	0,223	1,415 *	0,000	0,594	10
7484	AUTRE SUBVENTION - AIDE FORFAITAIRE À L'APPRENTISSAGE			-0,16%	1,831	2,548	1,392 *	0,000	6,825	2
6419	REMBOURSEMENTS SUR RÉMUNÉRATIONS DU PERSONNEL NON MÉDICAL			-0,30%	0,162	0,281	1,734 *	0,000	0,712	43
7541	REMBOURSEMENTS DE FRAIS - FORMATION PROFESSIONNELLE			-0,33%	0,693	1,453	2,097 *	0,000	3,542	11
7474	SUBVENTION - FONDS POUR L'EMPLOI HOSPITALIER (FEH)			-0,45%	0,280	0,929	3,315 *	0,000	2,101	37
7548	REMBOURSEMENTS DE FRAIS - AUTRES			-0,65%	0,537	1,180	2,197 *	0,000	2,849	28
758	PRODUITS DIVERS DE GESTION COURANTE			-1,50%	0,921	2,221	2,413 *	0,000	5,274	38
772	PRODUITS SUR EXERCICES ANTÉRIEURS			-1,92%	0,950	2,064	2,172 *	0,000	4,996	47
TOTAL GENERAL				100%	18,614	7,836	0,421 *	3,262	33,966	125

* Coefficient de variation supérieur à 0.300 donc l'intervalle de confiance est non significatif mais donné à titre indicatif.

FINANCES-COMPTABILITE 2012

Unités d'oeuvre : Nbre de mandats

Présentation Agrégée

Comparaison à l'échantillon National

REGROUPEMENT DE COMPTES	COUT DE L'UO	ECHANTILLON NATIONAL (Coût de l'UO)					
		MOYENNE	MEDIANE	INTERVALLE		QUARTILES	
				INF.	SUP.	1er	3ème
PERSONNEL		11,357	10,863	1,613	21,101	7,867	13,772
AUTRES CHARGES DE PERSONNEL		0,243	0,147	0,000	0,804	0,012	0,412
ACHATS STOCKÉS ET NON STOCKÉS DE FOURNITURES ET MARCHANDISES		0,028	0,002	0,000	0,205	0,000	0,010
IMPÔTS DIRECTS, INDIRECTS ET DROITS		1,098	0,321	0,000	4,646	0,095	1,436
CHARGES SUR EXERCICES ANTÉRIEURS		2,807	1,618	0,000	9,077	0,702	3,460
AMORTISSEMENTS		0,314	0,029	0,000	2,187	0,003	0,118
AUTRES CHARGES DIRECTES		5,221	3,663	0,000	14,525	1,691	7,576
REMBOURSEMENTS FRAIS DE PERSONNEL		0,521	0,148	0,000	2,567	0,031	0,521
SUBVENTIONS REÇUES		0,360	0,057	0,000	2,423	0,029	0,109
AUTRES PRODUITS DÉDUCTIBLES		1,264	0,119	0,000	6,321	0,019	1,461
TOTAL GENERAL		18,614	17,244	3,262	33,966	12,373	24,443
UNITÉS D'OEUVRE : NBRE DE MANDATS		30 922,60	25 321,00				

Répartition des Etablissements par Catégorie

Catégorie	Nombre	Moyenne UO	Coût Moyen	Coef. De Variation
CH	91	26 652,17	18,403	0,431
dont CH 1 ⁽¹⁾	6	7 672,67	18,007	0,693
dont CH 2 ⁽¹⁾	25	17 457,20	16,573	0,423
dont CH 3 ⁽¹⁾	40	27 084,75	18,978	0,410
dont CH 4 ⁽¹⁾	20	42 974,55	19,661	0,406
CHS	24	18 170,67	18,001	0,399
dont CHS 1 ⁽²⁾	12	16 221,08	16,224	0,401
dont CHS 2 ⁽²⁾	12	20 120,25	19,779	0,387
CHU	10	100 388,20	21,999	0,381
dont CHU 1 ⁽³⁾	5	59 243,20	19,200	0,441
dont CHU 2 ⁽³⁾	5	141 533,20	24,797	0,330
TOTAL	125	30 922,60	18,614	0,421

(1) : Sous-catégorie des CH en fonction du Budget d'exploitation (en K€)

 CH 1 : moins de 20 Millions de Budget

 CH 2 : de 20 à 70 Millions de Budget

 CH 3 : de 70 à 169 Millions de Budget

 CH 4 : plus de 170 Millions de Budget

(2) : Sous-catégorie des CHS en fonction du Budget d'exploitation (en K€)

 CHS 1 : moins de 70 Millions de Budget

 CHS 2 : plus de 70 Millions de Budget

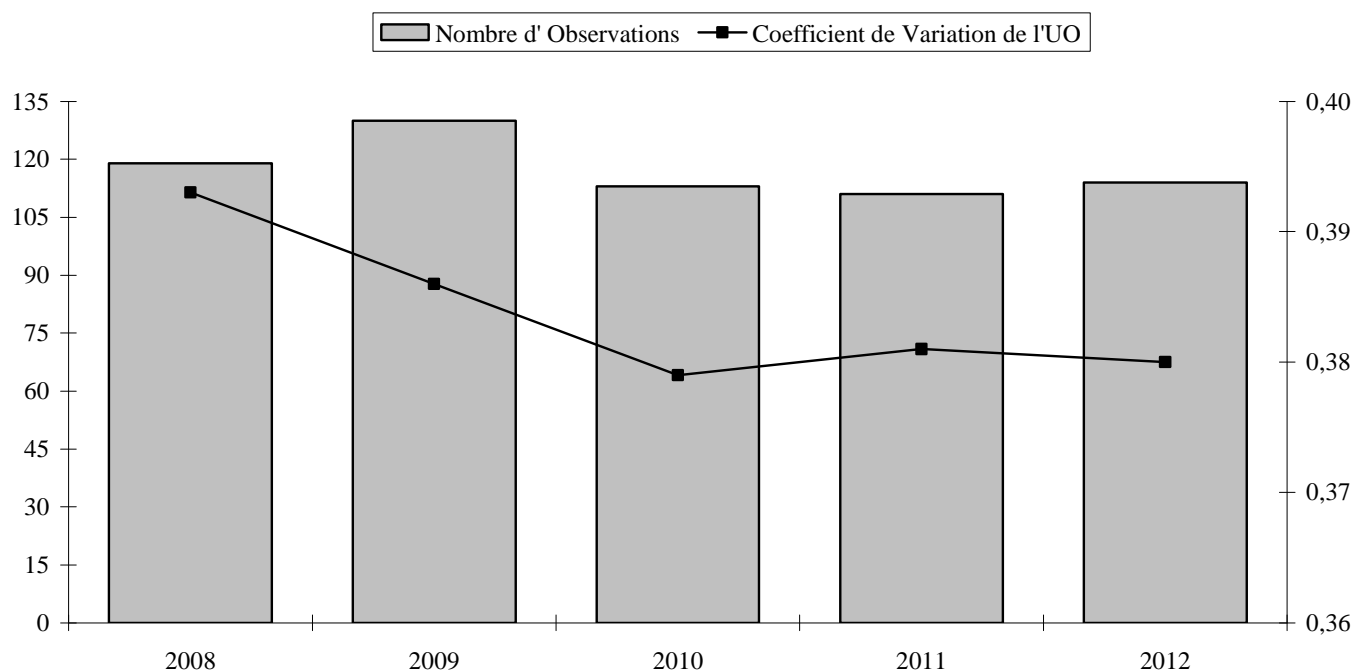
(3) : Sous-catégorie des CHU en fonction du Budget d'exploitation (en K€)

 CHU 1 : moins de 600 Millions de Budget

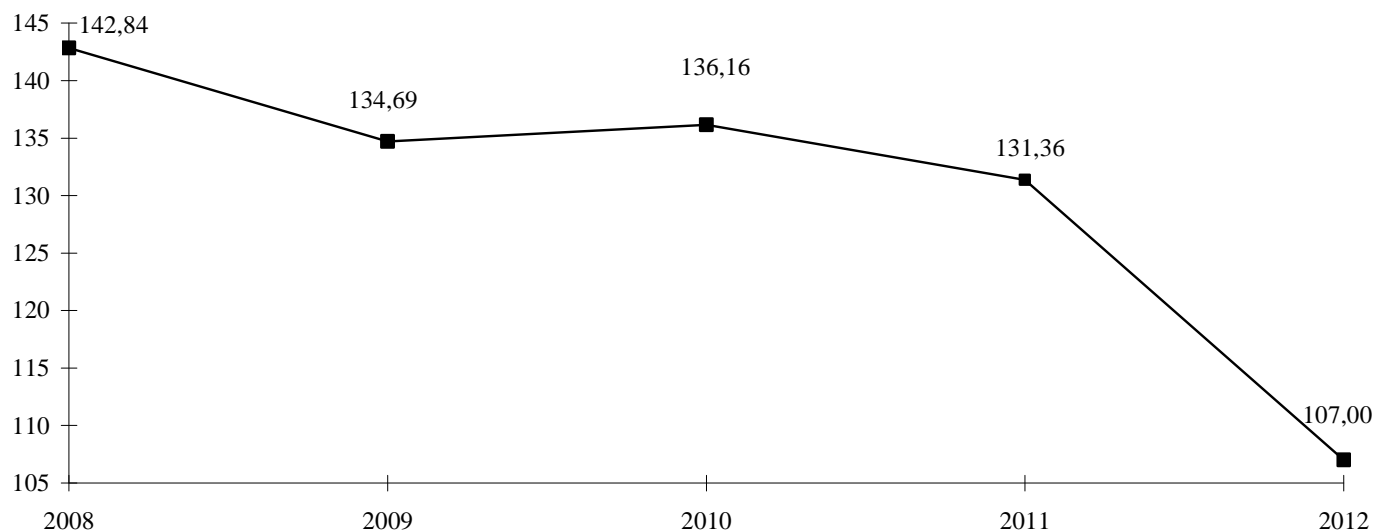
 CHU 2 : plus de 600 Millions de Budget

ACTIVITÉ GESTION ÉCONOMIQUE

Evolution du nombre d'Établissements de l'Echantillon et du Coefficient de Variation :



Evolution du Coût de l'Unité d'Oeuvre :



GESTION ECONOMIQUE 2012

Unités d'oeuvre : K€ des sections d'exploitation et d'investissement

Présentation par Nature de Charges

Comparaison à l'échantillon National

COMPTES		TOTAL	COUT DE L'UO	ECHANTILLON NATIONAL (Coût de l'UO)					NB OBS
				MOYENNE	ECART- TYPE	COEF. VAR.	INTERVALLE		
N°	Libellé						INF.	SUP.	
B13	PERSONNEL NON MÉDICAL (Y COMPRIS 6721 ET 648 HORS 6481 ET 6482)			67.173	26.961	0,401 *	14,329	120,017	114
B15	PERSONNEL EMPLOIS AIDÉS (6416 ET 6417)			0,761	0,675	0,886 *	0,000	2,084	32
621	PERSONNEL EXTÉRIEUR À L'ÉTABLISSEMENT			2,650	4,217	1,591 *	0,000	10,915	5
TOTAL TITRE 1				67,503	27,105	0,402 *	14,377	120,629	114
6012	ACHATS STOCKÉS DE MATIÈRES ET FOURNITURES À CARACTÈRE HÔTELIER			1,225	0,914	0,746 *	0,000	3,016	2
60262	PRODUITS D'ENTRETIEN			0,489	1,672	3,418 *	0,000	3,767	85
60265	FOURNITURES DE BUREAU			6,803	5,923	0,871 *	0,000	18,412	95
602661	COUCHES, ALÈSES ET PRODUITS ABSORBANTS (DONT PÉRIMÉS)			0,468	1,384	2,956 *	0,000	3,180	27
602662	PETIT MATÉRIEL HÔTELIER			3,128	4,136	1,322 *	0,000	11,235	107
602664	MATÉRIEL ET FOURNITURES À USAGE UNIQUE STÉRILE (DONT PÉRIMÉS)			0,002	1
602668	AUTRES FOURNITURES HÔTELIÈRES			2,800	3,567	1,274 *	0,000	9,791	74
60268	AUTRES FOURNITURES CONSOMMABLES			1,066	1,781	1,671 *	0,000	4,558	29
6028	AUTRES FOURNITURES SUIVIES EN STOCK			0,983	2,563	2,607 *	0,000	6,007	19
60622	PRODUITS D'ENTRETIEN NON STOCKÉS			0,070	0,151	2,144 *	0,000	0,366	15
60625	FOURNITURES DE BUREAU NON STOCKÉES			4,586	3,854	0,840 *	0,000	12,139	106
606261	COUCHES, ALÈSES ET PRODUITS ABSORBANTS NON STOCKÉS (DONT PÉRIMÉS)			2,167	4,299	1,984 *	0,000	10,593	4
606262	PETIT MATÉRIEL HÔTELIER NON STOCKÉ			1,022	1,271	1,243 *	0,000	3,513	68
606268	AUTRES FOURNITURES CONSOMMABLES NON STOCKÉES			1,216	2,789	2,292 *	0,000	6,682	43
6068	AUTRES ACHATS NON STOCKÉS DE MATIÈRES ET FOURNITURES			2,201	3,631	1,650 *	0,000	9,317	90
6072	CONSOMMATION DE MARCHANDISES À CARACTÈRE HÔTELIER ET GÉNÉRAL			0,044	0,020	0,467 *	0,004	0,084	2
61228	CRÉDIT-BAIL MOBILIER - AUTRES			0,456	0,297	0,651 *	0,000	1,039	5
613252	LOCATIONS MOBILIÈRES À CARACTÈRE NON MÉDICAL - EQUIPEMENTS			1,367	1,626	1,190 *	0,000	4,554	70
613258	LOCATIONS MOBILIÈRES À CARACTÈRE NON MÉDICAL - AUTRES			0,680	0,988	1,453 *	0,000	2,617	47
615251	ENTRETIEN ET RÉPARATIONS SUR BIENS MOBILIERS À CARACTÈRE NON MÉDICAL - MATÉRIEL ET OUTILLAGE			0,202	0,342	1,694 *	0,000	0,872	25
615258	ENTRETIEN ET RÉPARATIONS SUR BIENS MOBILIERS À CARACTÈRE NON MÉDICAL - AUTRES			0,576	2,616	4,539 *	0,000	5,704	62
615268	MAINTENANCE SUR BIENS À CARACTÈRE NON MÉDICAL - AUTRES			1,613	2,271	1,408 *	0,000	6,065	94
618	DIVERS SERVICES EXTÉRIEURS			0,270	0,535	1,984 *	0,000	1,318	90
6263	AFFRANCHISSEMENTS			6,895	4,280	0,621 *	0,000	15,283	112
6286	PARTICIPATION AUX CHARGES COMMUNES (CRA)			0,786	1
6288	AUTRES PRESTATIONS DIVERSES À CARACTÈRE NON MÉDICAL			11,296	14,158	1,253 *	0,000	39,046	103
TOTAL TITRE 3				38,539	21,275	0,552 *	0,000	80,237	114
6811252	DOTATION AMORT. INSTALLATIONS TECHNIQUES, MATÉRIEL ET OUTILLAGE NON MÉDICAUX			0,554	0,857	1,547 *	0,000	2,235	86
68112831	DOTATION AMORT. MATÉRIEL DE BUREAU			1,988	3,945	1,985 *	0,000	9,720	104
6811288	DOTATION AMORT. DES IMMOBILISATIONS CORPORELLES - AUTRES			2,744	5,862	2,136 *	0,000	14,233	23
TOTAL TITRE 4				2,860	4,739	1,657 *	0,000	12,149	111
TOTAL BRUT				108,827	40,911	0,376 *	28,641	189,013	114
609	RABAIS, REMISES ET RISTOURNES OBTENUS SUR ACHATS			0,171	0,209	1,221 *	0,000	0,580	4
629	RABAIS, REMISES ET RISTOURNES OBTENUS SUR AUTRES SERVICES EXTÉRIEURS			0,313	1
6319	REMBOURSEMENTS OBTENUS SUR IMPÔTS ET TAXES SUR RÉMUNÉRATIONS (ADMINISTRATION IMPÔTS)			0,055	0,050	0,913 *	0,000	0,152	4
6339	REMBOURSEMENTS OBTENUS SUR IMPÔTS ET TAXES SUR RÉMUNÉRATIONS (AUTRES ORGANISMES)			0,017	0,013	0,789 *	0,000	0,042	3
6419	REMBOURSEMENTS SUR RÉMUNÉRATIONS DU PERSONNEL NON MÉDICAL			0,424	0,628	1,482 *	0,000	1,653	79
64519	REMBOURSEMENTS SUR CHARGES DE SÉCURITÉ SOCIALE ET PRÉVOYANCE (PERS. NON MÉDICAL)			0,118	0,278	2,355 *	0,000	0,663	16
64719	REMBOURSEMENTS SUR AUTRES CHARGES SOCIALES (PERS. NON MÉDICAL)			0,032	0,041	1,314 *	0,000	0,113	3
6489	REMBOURSEMENTS SUR AUTRES CHARGES DE PERSONNEL			0,418	0,535	1,281 *	0,000	1,466	5
7474	SUBVENTION - FONDS POUR L'EMPLOI HOSPITALIER (FEH)			0,246	0,173	0,704 *	0,000	0,586	33
7476	SUBVENTION - FONDS D'INSERTION POUR LES PERSONNES HANDICAPÉES DANS LA FONCTION PUBLIQUE			0,068	0,042	0,614 *	0,000	0,149	3
7484	AUTRE SUBVENTION - AIDE FORFAITAIRE À L'APPRENTISSAGE			0,107	0,029	0,274	0,049	0,164	2
7541	REMBOURSEMENTS DE FRAIS - FORMATION PROFESSIONNELLE			0,214	0,387	1,812 *	0,000	0,972	14
7548	REMBOURSEMENTS DE FRAIS - AUTRES			1,121	1,556	1,388 *	0,000	4,171	56
758	PRODUITS DIVERS DE GESTION COURANTE			1,108	1,967	1,776 *	0,000	4,964	53
772	PRODUITS SUR EXERCICES ANTÉRIEURS			0,593	0,980	1,652 *	0,000	2,515	61
TOTAL PRODUITS DEDUCTIBLES				1,981	2,343	1,183 *	0,000	6,574	105
TOTAL NET				107,002	40,661	0,380 *	27,340	186,664	114
TOTAL GENERAL				107,002	40,661	0,380 *	27,340	186,664	114
Unités d'oeuvre : K€ des sections d'exploitation et d'investissement				20 300,501					

* Coefficient de variation supérieur à 0.300 donc l'intervalle de confiance est non significatif mais donné à titre indicatif.

GESTION ECONOMIQUE 2012

Unités d'oeuvre : K€ des sections d'exploitation et d'investissement

Présentation Economique

Comparaison à l'échantillon National

COMPTES		%	COUT DE L'UO	ECHANTILLON NATIONAL (Coût de l'UO)						
				%	MOYENNE	ECART- TYPE	COEF. VAR.	INTERVALLE		NB
N°	Libellé							INF.	SUP.	OBS
B20	TOTAL FRAIS DE PERSONNEL	63,09%		67,503	27,105	0,402 *		14,377	120,629	114
6288	AUTRES PRESTATIONS DIVERSES À CARACTÈRE NON MÉDICAL	9,54%		11,296	14,158	1,253 *		0,000	39,046	103
6263	AFFRANCHISSEMENTS	6,33%		6,895	4,280	0,621 *		0,000	15,283	112
60265	FOURNITURES DE BUREAU	5,30%		6,803	5,923	0,871 *		0,000	18,412	95
60625	FOURNITURES DE BUREAU NON STOCKÉES	3,99%		4,586	3,854	0,840 *		0,000	12,139	106
602662	PETIT MATÉRIEL HÔTELIER	2,74%		3,128	4,136	1,322 *		0,000	11,235	107
602668	AUTRES FOURNITURES HÔTELIÈRES	1,70%		2,800	3,567	1,274 *		0,000	9,791	74
68112831	DOTATION AMORT. MATÉRIEL DE BUREAU	1,70%		1,988	3,945	1,985 *		0,000	9,720	104
6068	AUTRES ACHATS NON STOCKÉS DE MATIÈRES ET FOURNITURES	1,62%		2,201	3,631	1,650 *		0,000	9,317	90
		96,00%								
615268	MAINTENANCE SUR BIENS À CARACTÈRE NON MÉDICAL - AUTRES	1,24%		1,613	2,271	1,408 *		0,000	6,065	94
613252	LOCATIONS MOBILIÈRES À CARACTÈRE NON MÉDICAL - EQUIPEMENTS	0,78%		1,367	1,626	1,190 *		0,000	4,554	70
606262	PETIT MATÉRIEL HÔTELIER NON STOCKÉ	0,57%		1,022	1,271	1,243 *		0,000	3,513	68
6811288	DOTATION AMORT. DES IMMOBILISATIONS CORPORELLES - AUTRES	0,52%		2,744	5,862	2,136 *		0,000	14,233	23
606268	AUTRES FOURNITURES CONSOMMABLES NON STOCKÉES	0,43%		1,216	2,789	2,292 *		0,000	6,682	43
6811252	DOTATION AMORT. INSTALLATIONS TECHNIQUES, MATÉRIEL ET OUTILLAGE NON MÉDICAUX	0,39%		0,554	0,857	1,547 *		0,000	2,235	86
60262	PRODUITS D'ENTRETIEN	0,34%		0,489	1,672	3,418 *		0,000	3,767	85
615258	ENTRETIEN ET RÉPARATIONS SUR BIENS MOBILIERS À CARACTÈRE NON MÉDICAL - AUTRES	0,29%		0,576	2,616	4,539 *		0,000	5,704	62
613258	LOCATIONS MOBILIÈRES À CARACTÈRE NON MÉDICAL - AUTRES	0,26%		0,680	0,988	1,453 *		0,000	2,617	47
60268	AUTRES FOURNITURES CONSOMMABLES	0,25%		1,066	1,781	1,671 *		0,000	4,558	29
618	DIVERS SERVICES EXTÉRIEURS	0,20%		0,270	0,535	1,984 *		0,000	1,318	90
6028	AUTRES FOURNITURES SUIVIES EN STOCK	0,15%		0,983	2,563	2,607 *		0,000	6,007	19
602661	COUCHES, ALÈSES ET PRODUITS ABSORBANTS (DONT PÉRIMÉS)	0,10%		0,468	1,384	2,956 *		0,000	3,180	27
606261	COUCHES, ALÈSES ET PRODUITS ABSORBANTS NON STOCKÉS (DONT PÉRIMÉS)	0,07%		2,167	4,299	1,984 *		0,000	10,593	4
615251	ENTRETIEN ET RÉPARATIONS SUR BIENS MOBILIERS À CARACTÈRE NON MÉDICAL - MATÉRIEL ET OUTILLAGE	0,04%		0,202	0,342	1,694 *		0,000	0,872	25
6012	ACHATS STOCKÉS DE MATIÈRES ET FOURNITURES À CARACTÈRE HÔTELIER	0,02%		1,225	0,914	0,746 *		0,000	3,016	2
61228	CRÉDIT-BAIL MOBILIER - AUTRES	0,02%		0,456	0,297	0,651 *		0,000	1,039	5
60622	PRODUITS D'ENTRETIEN NON STOCKÉS	0,01%		0,070	0,151	2,144 *		0,000	0,366	15
6286	PARTICIPATION AUX CHARGES COMMUNES (CRA)	0,01%		0,786	1
6072	CONSOMMATION DE MARCHANDISES À CARACTÈRE HÔTELIER ET GÉNÉRAL	0,00%		0,044	0,020	0,467 *		0,004	0,084	2
602664	MATÉRIEL ET FOURNITURES À USAGE UNIQUE STÉRILE (DONT PÉRIMÉS)	0,00%		0,002	1
6339	REMBOURSEMENTS OBTENUS SUR IMPÔTS ET TAXES SUR RÉMUNÉRATIONS (AUTRES ORGANISMES)	0,00%		0,017	0,013	0,789 *		0,000	0,042	3
64719	REMBOURSEMENTS SUR AUTRES CHARGES SOCIALES (PERS. NON MÉDICAL)	0,00%		0,032	0,041	1,314 *		0,000	0,113	3
7476	SUBVENTION - FONDS D'INSERTION POUR LES PERSONNES HANDICAPÉES DANS LA FONCTION PUBLIQUE	0,00%		0,068	0,042	0,614 *		0,000	0,149	3
7484	AUTRE SUBVENTION - AIDE FORFAITAIRE À L'APPRENTISSAGE	0,00%		0,107	0,029	0,274		0,049	0,164	2
6319	REMBOURSEMENTS OBTENUS SUR IMPÔTS ET TAXES SUR RÉMUNÉRATIONS (ADMINISTRATION IMPÔTS)	0,00%		0,055	0,050	0,913 *		0,000	0,152	4
629	RABAIS, REMISES ET RISTOURNES OBTENUS SUR AUTRES SERVICES EXTÉRIEURS	0,00%		0,313	1
609	RABAIS, REMISES ET RISTOURNES OBTENUS SUR ACHATS	-0,01%		0,171	0,209	1,221 *		0,000	0,580	4
64519	REMBOURSEMENTS SUR CHARGES DE SÉCURITÉ SOCIALE ET PRÉVOYANCE (PERS. NON MÉDICAL)	-0,02%		0,118	0,278	2,355 *		0,000	0,663	16
6489	REMBOURSEMENTS SUR AUTRES CHARGES DE PERSONNEL	-0,02%		0,418	0,535	1,281 *		0,000	1,466	5
7541	REMBOURSEMENTS DE FRAIS - FORMATION PROFESSIONNELLE	-0,02%		0,214	0,387	1,812 *		0,000	0,972	14
7474	SUBVENTION - FONDS POUR L'EMPLOI HOSPITALIER (FEH)	-0,07%		0,246	0,173	0,704 *		0,000	0,586	33
6419	REMBOURSEMENTS SUR RÉMUNÉRATIONS DU PERSONNEL NON MÉDICAL	-0,27%		0,424	0,628	1,482 *		0,000	1,653	79
772	PRODUITS SUR EXERCICES ANTÉRIEURS	-0,30%		0,593	0,980	1,652 *		0,000	2,515	61
758	PRODUITS DIVERS DE GESTION COURANTE	-0,48%		1,108	1,967	1,776 *		0,000	4,964	53
7548	REMBOURSEMENTS DE FRAIS - AUTRES	-0,51%		1,121	1,556	1,388 *		0,000	4,171	56
TOTAL GENERAL				100%	107,002	40,661	0,380 *	27,340	186,664	114

* Coefficient de variation supérieur à 0.300 donc l'intervalle de confiance est non significatif mais donné à titre indicatif.

GESTION ECONOMIQUE 2012

Unités d'oeuvre : K€ des sections d'exploitation et d'investissement

Présentation Agrégée

Comparaison à l'échantillon National

REGROUPEMENT DE COMPTES	COUT DE L'UO	ECHANTILLON NATIONAL (Coût de l'UO)					
		MOYENNE	MEDIANE	INTERVALLE		QUANTILES	
				INF.	SUP.	1er	3ème
PERSONNEL		67,503	63,628	14,377	120,629	48,424	86,680
FOURNITURES DE BUREAU STOCKÉES ET NON STOCKÉES		10,111	9,239	0,000	22,690	5,343	13,242
AFFRANCHISSEMENTS		6,895	6,325	0,000	15,283	3,961	9,056
AUTRES CHARGES HÔTELIÈRES STOCKÉES ET NON STOCKÉES		8,577	6,307	0,000	23,099	2,679	13,981
AMORTISSEMENTS		2,860	1,446	0,000	12,149	0,685	2,534
AUTRES CHARGES DIRECTES		13,372	9,079	0,000	41,118	3,194	19,297
REMBOURSEMENTS FRAIS DE PERSONNEL		1,090	0,537	0,000	3,894	0,106	1,293
SUBVENTIONS REÇUES		0,244	0,213	0,000	0,591	0,107	0,332
AUTRES PRODUITS DÉDUCTIBLES		1,184	0,445	0,000	5,230	0,046	1,414
TOTAL GÉNÉRAL		107,002	99,815	27,340	186,664	76,413	135,538
UNITÉS d'OEUVRE : K€ des SECTIONS d'EXPLOITATION et d'INVESTISSEMENT		20 300,50	16 142,24				

Répartition des Etablissements par Catégorie

Catégorie	Nombre	Moyenne UO	Coût Moyen	Coef. De Variation
CH	85	16 919,46	103,080	0,383
dont CH 1 ⁽¹⁾	4	3 902,65	56,072	0,184
dont CH 2 ⁽¹⁾	21	9 650,21	89,820	0,386
dont CH 3 ⁽¹⁾	39	18 547,57	104,210	0,333
dont CH 4 ⁽¹⁾	21	23 644,47	123,197	0,363
CHS	21	13 084,61	119,509	0,365
dont CHS 1 ⁽²⁾	12	9 487,52	122,145	0,345
dont CHS 2 ⁽²⁾	9	17 880,74	115,995	0,412
CHU	8	75 165,78	115,838	0,361
dont CHU 1 ⁽³⁾	4	49 614,00	103,480	0,215
dont CHU 2 ⁽³⁾	4	100 717,56	128,196	0,439
TOTAL	114	20 300,50	107,002	0,380

(1) : Sous-catégorie des CH en fonction du Budget d'exploitation (en K€)

- CH 1 : moins de 20 Millions de Budget
- CH 2 : de 20 à 70 Millions de Budget
- CH 3 : de 70 à 169 Millions de Budget
- CH 4 : plus de 170 Millions de Budget

(2) : Sous-catégorie des CHS en fonction du Budget d'exploitation (en K€)

- CHS 1 : moins de 70 Millions de Budget
- CHS 2 : plus de 70 Millions de Budget

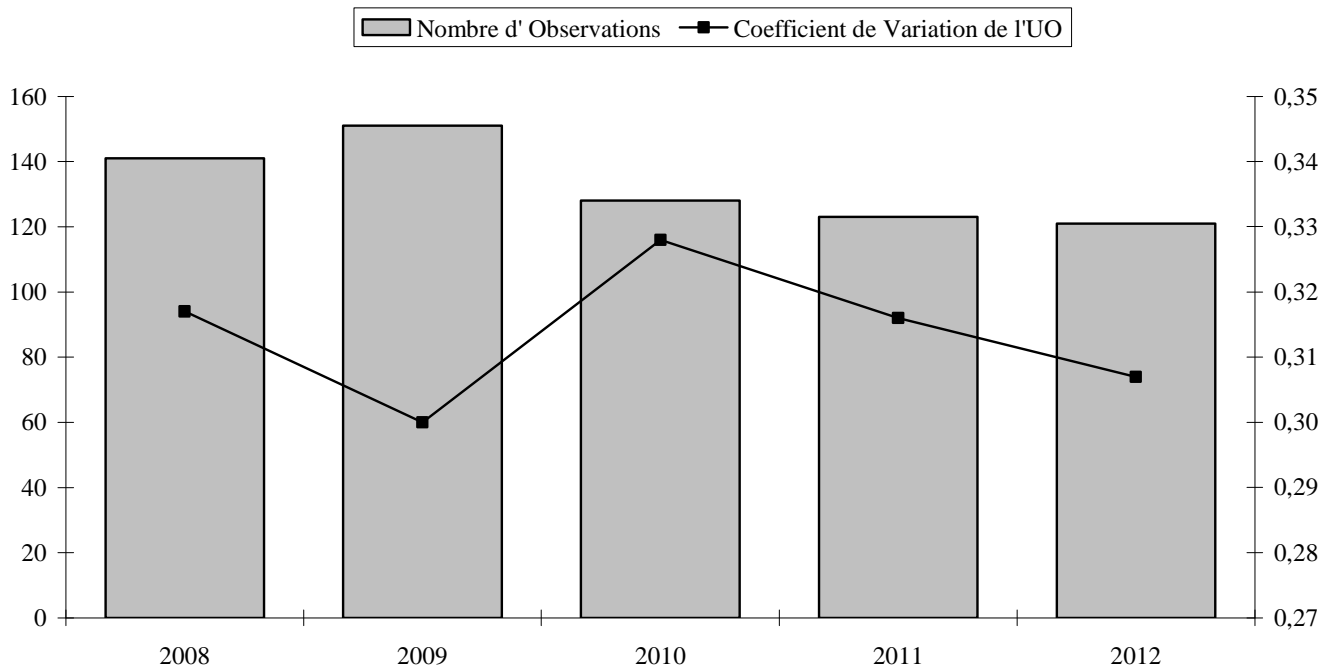
(3) : Sous-catégorie des CHU en fonction du Budget d'exploitation (en K€)

- CHU 1 : moins de 600 Millions de Budget
- CHU 2 : plus de 600 Millions de Budget

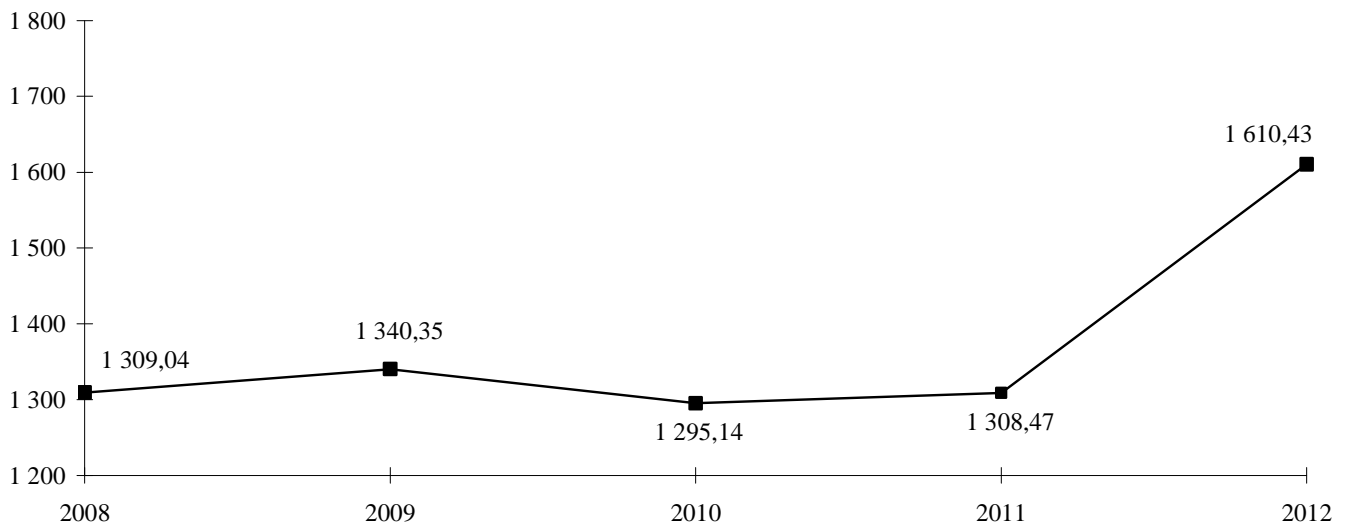
ACTIVITÉ SERVICES ADMINISTRATIFS LIES AU PERSONNEL

(UO : Effectifs soit les Personnes physiques)

Evolution du nombre d'Etablissements de l'Echantillon et du Coefficient de Variation :



Evolution du Coût de l'Unité d'Oeuvre :



SERVICES ADMINISTRATIFS LIES AU PERSONNEL 2012

Unités d'oeuvre : Effectif moyen annuel

Présentation par Nature de Charges

Comparaison à l'échantillon National

COMPTES		TOTAL	COUT DE L'UO	ECHANTILLON NATIONAL (Coût de l'UO)					
				MOYENNE	ECART- TYPE	COEF. VAR.	INTERVALLE		NB OBS
N°	Libellé						INF.	SUP.	
B13	PERSONNEL NON MÉDICAL (Y COMPRIS 6721 ET 648 HORS 6481 ET 6482)			1 915,467	608,521	0,318 *	722,765	3 108,169	121
B14	PERSONNEL MÉDICAL (Y COMPRIS 6721 ET 648 HORS 6481 ET 6482)			195,177	217,492	1,114 *	0,000	621,461	99
B15	PERSONNEL EMPLOIS AIDÉS (6416 ET 6417)			20,242	43,501	2,149 *	0,000	105,505	29
621	PERSONNEL EXTÉRIEUR À L'ÉTABLISSEMENT			25,533	37,224	1,458 *	0,000	98,493	43
64715	AUTRES CHARGES SOCIALES DU PERSONNEL NON MÉDICAL : MÉDECINE DU TRAVAIL, PHARMACIE			28,334	36,388	1,284 *	0,000	99,655	56
64725	AUTRES CHARGES SOCIALES DU PERSONNEL MÉDICAL : MÉDECINE DU TRAVAIL, PHARMACIE			6,458	9,246	1,432 *	0,000	24,581	14
TOTAL TITRE 1				2 102,944	673,000	0,320 *	783,864	3 422,024	121
6011	ACHATS STOCKÉS DE MATIÈRES ET FOURNITURES À CARACTÈRE MÉDICAL ET PHARMACEUTIQUE			0,896	1,256	1,403 *	0,000	3,358	2
6021	ACHATS STOCKÉS DE PRODUITS PHARMACEUTIQUES ET PRODUITS À USAGE MÉDICAL			3,550	4,103	1,156 *	0,000	11,592	100
60221	LIGATURES ET SONDES			0,414	1,111	2,684 *	0,000	2,592	15
60222	PETIT MATÉRIEL MÉDICO-CHIRURGICAL NON STÉRILE			0,170	0,311	1,824 *	0,000	0,780	73
60223	MATÉRIEL ET FOURNITURES MÉDICO-CHIRURGICALES À USAGE UNIQUE STÉRILE			0,112	0,209	1,862 *	0,000	0,523	80
60227	PANSEMENTS			0,060	0,132	2,183 *	0,000	0,318	83
60228	AUTRES FOURNITURES MÉDICALES			0,379	1,525	4,021 *	0,000	3,368	53
6066	AUTRES ACHATS NON STOCKÉS DE FOURNITURES MÉDICALES			0,626	1,264	2,019 *	0,000	3,104	55
61118	AUTRES PRESTATIONS DE SOUS-TRAITANCE À CARACTÈRE MÉDICAL			16,117	30,310	1,881 *	0,000	75,525	13
613152	LOCATIONS MOBILIÈRES À CARACTÈRE MÉDICAL - EQUIPEMENTS			0,631	1,200	1,900 *	0,000	2,983	5
613158	LOCATIONS MOBILIÈRES À CARACTÈRE MÉDICAL - AUTRES			0,757	0,495	0,654 *	0,000	1,727	3
TOTAL TITRE 2				5,937	12,460	2,099 *	0,000	30,358	111
6012	ACHATS STOCKÉS DE MATIÈRES ET FOURNITURES À CARACTÈRE HÔTELIER			0,075					1
60262	PRODUITS D'ENTRETIEN			0,392	1,125	2,871 *	0,000	2,597	80
60264	FOURNITURES SCOLAIRES, ÉDUCATIVES ET DE LOISIRS			2,152	3,475	1,615 *	0,000	8,963	8
602661	COUCHES, ALÈZES ET PRODUITS ABSORBANTS			0,119	0,212	1,783 *	0,000	0,534	30
602662	PETIT MATÉRIEL HÔTELIER			0,172	0,513	2,981 *	0,000	1,177	76
602664	MATÉRIEL ET FOURNITURES À USAGE UNIQUE STÉRILE			0,004	0,004	0,886 *	0,000	0,011	2
602668	AUTRES FOURNITURES HÔTELIÈRES			0,151	0,243	1,603 *	0,000	0,627	35
60268	AUTRES FOURNITURES CONSOMMABLES			0,234	0,273	1,167 *	0,000	0,768	10
6028	AUTRES FOURNITURES SUIVIES EN STOCK			0,025	0,034	1,348 *	0,000	0,092	8
60622	PRODUITS D'ENTRETIEN NON STOCKÉS			0,661	1,138	1,723 *	0,000	2,892	3
60624	FOURNITURES SCOLAIRES, ÉDUCATIVES ET DE LOISIRS NON STOCKÉES			2,386	4,023	1,686 *	0,000	10,272	9
606261	COUCHES, ALÈZES ET PRODUITS ABSORBANTS NON STOCKÉS			0,028	0,034	1,218 *	0,000	0,094	2
606262	PETIT MATÉRIEL HÔTELIER NON STOCKÉ			0,278	0,373	1,341 *	0,000	1,009	33
606268	AUTRES FOURNITURES CONSOMMABLES NON STOCKÉES			0,432	0,614	1,421 *	0,000	1,634	18
6068	AUTRES ACHATS NON STOCKÉS DE MATIÈRES ET FOURNITURES			2,235	6,270	2,805 *	0,000	14,525	66
61221	CRÉDIT-BAIL MOBILIER - MATÉRIEL INFORMATIQUE			0,585					1
61228	CRÉDIT-BAIL MOBILIER - AUTRES			1,103					1
613252	LOCATIONS MOBILIÈRES À CARACTÈRE NON MÉDICAL - EQUIPEMENTS			2,501	3,989	1,595 *	0,000	10,320	44
613258	LOCATIONS MOBILIÈRES À CARACTÈRE NON MÉDICAL - AUTRES			1,795	2,086	1,162 *	0,000	5,883	18
615251	ENTRETIEN ET RÉPARATIONS SUR BIENS MOBILIERS À CARACTÈRE NON MÉDICAL - MATÉRIEL ET OUTILLAGE			1,438	2,445	1,701 *	0,000	6,230	12
615258	ENTRETIEN ET RÉPARATIONS SUR BIENS MOBILIERS À CARACTÈRE NON MÉDICAL - AUTRES			0,352	0,358	1,019 *	0,000	1,054	24
615268	MAINTENANCE SUR BIENS À CARACTÈRE NON MÉDICAL - AUTRES			1,723	2,706	1,570 *	0,000	7,026	63
6167	PRIMES D'ASSURANCE : ASSURANCE CAPITAL-DÉCÈS "TITULAIRES"			33,587	47,427	1,412 *	0,000	126,543	22
61681	PRIMES D'ASSURANCE : MALADIE, MATERNITÉ ET ACCIDENT DU TRAVAIL			83,424	93,694	1,123 *	0,000	267,064	70
618	DIVERS SERVICES EXTÉRIEURS			11,146	22,486	2,017 *	0,000	55,218	110
6223	MÉDECINS CONSULTANTS EXCEPTIONNELS			2,159	3,055	1,415 *	0,000	8,146	13
6251	VOYAGES ET DÉPLACEMENTS			57,706	51,119	0,886 *	0,000	157,900	115
6255	FRAIS DE DÉMÉNAGEMENT			2,959	2,747	0,928 *	0,000	8,343	46
6256	MISSIONS			18,136	37,092	2,045 *	0,000	90,836	66
6285	PRESTATIONS DE SERVICE À CARACTÈRE ÉDUCATIF			13,743	22,483	1,636 *	0,000	57,809	7
6286	PARTICIPATION AUX CHARGES COMMUNES (CRA)			5,455					1
6288	AUTRES PRESTATIONS DIVERSES À CARACTÈRE NON MÉDICAL			12,455	35,934	2,885 *	0,000	82,887	74
657	SUBVENTIONS			18,896	29,823	1,578 *	0,000	77,349	59
TOTAL TITRE 3				152,725	120,961	0,792 *	0,000	389,807	121
6722	CHARGES SUR EXERCICES ANTÉRIEURS À CARACTÈRE MÉDICAL			6,429	15,063	2,343 *	0,000	35,953	19
6811251	DOTATION AMORT. INSTALLATIONS TECHNIQUES, MATÉRIEL ET OUTILLAGE MÉDICAUX			1,527	2,849	1,866 *	0,000	7,110	43
6811252	DOTATION AMORT. INSTALLATIONS TECHNIQUES, MATÉRIEL ET OUTILLAGE NON MÉDICAUX			0,906	1,221	1,348 *	0,000	3,299	70
6811288	DOTATION AMORT. DES IMMOBILISATIONS CORPORELLES - AUTRES			4,852	6,291	1,297 *	0,000	17,182	25
TOTAL TITRE 4				3,840	8,595	2,238 *	0,000	20,686	93
TOTAL BRUT				2 264,193	698,975	0,309 *	894,201	3 634,184	121
609	RABAIS, REMISES ET RISTOURNES OBTENUS SUR ACHATS			0,073					1
6319	REMBOURSEMENTS OBTENUS SUR IMPÔTS ET TAXES SUR RÉMUNÉRATIONS (ADMINISTRATION IMPÔTS)			27,289	49,959	1,831 *	0,000	125,208	21
6339	REMBOURSEMENTS OBTENUS SUR IMPÔTS ET TAXES SUR RÉMUNÉRATIONS (AUTRES ORGANISMES)			10,538	23,514	2,231 *	0,000	56,626	11
6419	REMBOURSEMENTS SUR RÉMUNÉRATIONS DU PERSONNEL NON MÉDICAL			79,402	121,526	1,531 *	0,000	317,593	108
6429	REMBOURSEMENTS SUR RÉMUNÉRATIONS DU PERSONNEL MÉDICAL			23,339	52,114	2,233 *	0,000	125,482	45
64519	REMBOURSEMENTS SUR CHARGES DE SÉCURITÉ SOCIALE ET PRÉVOYANCE (PERS. NON MÉDICAL)			18,677	26,090	1,397 *	0,000	69,813	72
64529	REMBOURSEMENTS SUR CHARGES DE SÉCURITÉ SOCIALE ET PRÉVOYANCE (PERS. MÉDICAL)			5,759	9,431	1,638 *	0,000	24,245	19
64719	REMBOURSEMENTS SUR AUTRES CHARGES SOCIALES (PERS. NON MÉDICAL)			21,515	42,846	1,991 *	0,000	105,493	19
64729	REMBOURSEMENTS SUR AUTRES CHARGES SOCIALES (PERS. MÉDICAL)			0,263	0,278	1,058 *	0,000	0,809	3
6489	REMBOURSEMENTS SUR AUTRES CHARGES DE PERSONNEL			26,634	66,998	2,515 *	0,000	157,949	30
7084	REMBOURSEMENTS POUR MISE À DISPOSITION DE PERSONNEL FACTURÉE			358,515	436,115	1,216 *	0,000	1 213,301	83
7474	SUBVENTION - FONDS POUR L'EMPLOI HOSPITALIER (FEH)			71,340	80,586	1,130 *	0,000	229,289	92
7476	SUBVENTION - FONDS D'INSERTION POUR LES PERSONNES HANDICAPÉES DANS LA FONCTION PUBLIQUE			18,345	32,416	1,767 *	0,000	81,881	21
7484	AUTRE SUBVENTION - AIDE FORFAITAIRE À L'APPRENTISSAGE			3,544	3,464	0,978 *	0,000	10,333	3
7541	REMBOURSEMENTS DE FRAIS - FORMATION PROFESSIONNELLE			240,725	147,294	0,612 *	0,000	529,421	93
7548	REMBOURSEMENTS DE FRAIS - AUTRES			34,884	60,946	1,747 *	0,000	154,338	64
758	PRODUITS DIVERS DE GESTION COURANTE			21,522	49,137	2,283 *	0,000	117,830	60
772	PRODUITS SUR EXERCICES ANTÉRIEURS			47,869	63,824	1,333 *	0,000	172,964	85
TOTAL PRODUITS DEDUCTIBLES				663,948	486,508	0,733 *	0,000	1 617,503	120
TOTAL NET				1 605,732	493,775	0,308 *	637,933	2 573,532	121
603	AUTRES CHARGES INDIUITES (BIOMED, LABO, IMAGERIE...)			13,538	20,282	1,498 *	0,000	53,290	42
TOTAL CHARGES INDIUITES				13,538	20,282	1,498 *	0,000	53,290	42
TOTAL GENERAL				1 610,431	494,402	0,307 *	641,270	2 579,593	121

Unités d'oeuvre : Effectif moyen annuel

* Coefficient de variation supérieur à 0,300 donc l'intervalle de confiance est non significatif mais donné à titre indicatif.

SERVICES ADMINISTRATIFS LIES AU PERSONNEL 2012

Unités d'oeuvre : Effectif moyen annuel

Présentation Economique

Comparaison à l'échantillon National

N°	COMPTES Libellé	%	COUT DE L'UO	ECHANTILLON NATIONAL (Coût de l'UO)							NB OBS
				%	MOYENNE	ECART- TYPE	COEF. VAR.	INTERVALLE			
								INF.	SUP.		
B20	TOTAL FRAIS DE PERSONNEL	129,72%		2 089,083	672,708	0,322 *		770,576	3 407,590	121	
		129,72%									
6251	VOYAGES ET DÉPLACEMENTS	3,41%		57,706	51,119	0,886 *		0,000	157,900	115	
61681	PRIMES D'ASSURANCE : MALADIE, MATERNITÉ ET ACCIDENT DU TRAVAIL	3,00%		83,424	93,694	1,123 *		0,000	267,064	70	
64715	AUTRES CHARGES SOCIALES DU PERSONNEL NON MÉDICAL : MÉDECINE DU TRAVAIL, PHARMACIE	0,81%		28,334	36,388	1,284 *		0,000	99,655	56	
618	DIVERS SERVICES EXTÉRIEURS	0,63%		11,146	22,486	2,017 *		0,000	55,218	110	
6256	MISSIONS	0,61%		18,136	37,092	2,045 *		0,000	90,836	66	
657	SUBVENTIONS	0,57%		18,896	29,823	1,578 *		0,000	77,349	59	
6288	AUTRES PRESTATIONS DIVERSES À CARACTÈRE NON MÉDICAL	0,47%		12,455	35,934	2,885 *		0,000	82,887	74	
6167	PRIMES D'ASSURANCE : ASSURANCE CAPITAL-DÉCÈS "TITULAIRES"	0,38%		33,587	47,427	1,412 *		0,000	126,543	22	
G03	AUTRES CHARGES INDIUITES (BIOMED, LABO, IMAGERIE...)	0,29%		13,538	20,282	1,498 *		0,000	53,290	42	
6021	ACHATS STOCKÉS DE PRODUITS PHARMACEUTIQUES ET PRODUITS À USAGE MÉDICAL	0,18%		3,550	4,103	1,156 *		0,000	11,592	100	
61118	AUTRES PRESTATIONS DE SOUS-TRAITEMENT À CARACTÈRE MÉDICAL	0,11%		16,117	30,310	1,881 *		0,000	75,525	13	
6068	AUTRES ACHATS NON STOCKÉS DE MATIÈRES ET FOURNITURES	0,08%		2,235	6,270	2,805 *		0,000	14,525	66	
6255	FRAIS DE DÉMÉNAGEMENT	0,07%		2,959	2,747	0,928 *		0,000	8,343	46	
6722	CHARGES SUR EXERCICES ANTÉRIEURS À CARACTÈRE MÉDICAL	0,06%		6,429	15,063	2,343 *		0,000	35,953	19	
6811288	DOTATION AMORT. DES IMMOBILISATIONS CORPORELLES - AUTRES	0,06%		4,852	6,291	1,297 *		0,000	17,182	25	
613252	LOCATIONS MOBILIÈRES À CARACTÈRE NON MÉDICAL - EQUIPEMENTS	0,06%		2,501	3,989	1,595 *		0,000	10,320	44	
615268	MAINTENANCE SUR BIENS À CARACTÈRE NON MÉDICAL - AUTRES	0,06%		1,723	2,706	1,570 *		0,000	7,026	63	
6285	PRESTATIONS DE SERVICE À CARACTÈRE ÉDUCATIF	0,05%		13,743	22,483	1,636 *		0,000	57,809	7	
64725	AUTRES CHARGES SOCIALES DU PERSONNEL MÉDICAL : MÉDECINE DU TRAVAIL, PHARMACIE	0,05%		6,458	9,246	1,432 *		0,000	24,581	14	
6811251	DOTATION AMORT. INSTALLATIONS TECHNIQUES, MATÉRIEL ET OUTILLAGE MÉDICAUX	0,03%		1,527	2,849	1,866 *		0,000	7,110	43	
6811252	DOTATION AMORT. INSTALLATIONS TECHNIQUES, MATÉRIEL ET OUTILLAGE NON MÉDICAUX	0,03%		0,906	1,221	1,348 *		0,000	3,299	70	
6066	AUTRES ACHATS NON STOCKÉS DE FOURNITURES MÉDICALES	0,02%		0,626	1,264	2,019 *		0,000	3,104	55	
613258	LOCATIONS MOBILIÈRES À CARACTÈRE NON MÉDICAL - AUTRES	0,02%		1,795	2,086	1,162 *		0,000	5,883	18	
60262	PRODUITS D'ENTRETIEN	0,02%		0,392	1,125	2,871 *		0,000	2,597	80	
6223	MÉDECINS CONSULTANTS EXCEPTIONNELS	0,01%		2,159	3,055	1,415 *		0,000	8,146	13	
60624	FOURNITURES SCOLAIRES, ÉDUCATIVES ET DE LOISIRS NON STOCKÉES	0,01%		2,386	4,023	1,686 *		0,000	10,272	9	
60228	AUTRES FOURNITURES MÉDICALES	0,01%		0,379	1,525	4,021 *		0,000	3,368	53	
615251	ENTRETIEN ET RÉPARATIONS SUR BIENS MOBILIERS À CARACTÈRE NON MÉDICAL - MATÉRIEL ET OUTILLAGE	0,01%		1,438	2,445	1,701 *		0,000	6,230	12	
60264	FOURNITURES SCOLAIRES, ÉDUCATIVES ET DE LOISIRS	0,01%		2,152	3,475	1,615 *		0,000	8,963	8	
602662	PETIT MATÉRIEL HÔTELIER	0,01%		0,172	0,513	2,981 *		0,000	1,177	76	
60222	PETIT MATÉRIEL MÉDICO-CHIRURGICAL NON STÉRILE	0,01%		0,170	0,311	1,824 *		0,000	0,780	73	
606262	PETIT MATÉRIEL HÔTELIER NON STOCKÉ	0,01%		0,278	0,373	1,341 *		0,000	1,009	33	
60223	MATÉRIEL ET FOURNITURES MÉDICO-CHIRURGICALES À USAGE UNIQUE STÉRILE	0,01%		0,112	0,209	1,862 *		0,000	0,523	80	
615258	ENTRETIEN ET RÉPARATIONS SUR BIENS MOBILIERS À CARACTÈRE NON MÉDICAL - AUTRES	0,00%		0,352	0,358	1,019 *		0,000	1,054	24	
606268	AUTRES FOURNITURES CONSOMMABLES NON STOCKÉES	0,00%		0,432	0,614	1,421 *		0,000	1,634	18	
60221	LIGATURES ET SONDES	0,00%		0,414	1,111	2,684 *		0,000	2,592	15	
6286	PARTICIPATION AUX CHARGES COMMUNES (CRA)	0,00%		5,455	1	
602668	AUTRES FOURNITURES HÔTELIÈRES	0,00%		0,151	0,243	1,603 *		0,000	0,627	35	
60227	PANSEMENTS	0,00%		0,060	0,132	2,183 *		0,000	0,318	83	
602661	COUCHES, ALÈZES ET PRODUITS ABSORBANTS	0,00%		0,119	0,212	1,783 *		0,000	0,534	30	
613152	LOCATIONS MOBILIÈRES À CARACTÈRE MÉDICAL - EQUIPEMENTS	0,00%		0,631	1,200	1,900 *		0,000	2,983	5	
60268	AUTRES FOURNITURES CONSOMMABLES	0,00%		0,234	0,273	1,167 *		0,000	0,768	10	
613158	LOCATIONS MOBILIÈRES À CARACTÈRE MÉDICAL - AUTRES	0,00%		0,757	0,495	0,654 *		0,000	1,727	3	
60622	PRODUITS D'ENTRETIEN NON STOCKÉS	0,00%		0,661	1,138	1,723 *		0,000	2,892	3	
6011	ACHATS STOCKÉS DE MATIÈRES ET FOURNITURES À CARACTÈRE MÉDICAL ET PHARMACEUTIQUE	0,00%		0,896	1,256	1,403 *		0,000	3,358	2	
61228	CRÉDIT-BAIL MOBILIER - AUTRES	0,00%		1,103	1	
61221	CRÉDIT-BAIL MOBILIER - MATÉRIEL INFORMATIQUE	0,00%		0,585	1	
6028	AUTRES FOURNITURES SUIVIES EN STOCK	0,00%		0,025	0,034	1,348 *		0,000	0,092	8	
6012	ACHATS STOCKÉS DE MATIÈRES ET FOURNITURES À CARACTÈRE HÔTELIER	0,00%		0,075	1	
606261	COUCHES, ALÈZES ET PRODUITS ABSORBANTS NON STOCKÉS	0,00%		0,028	0,034	1,218 *		0,000	0,094	2	
602664	MATÉRIEL ET FOURNITURES À USAGE UNIQUE STÉRILE	0,00%		0,004	0,004	0,886 *		0,000	0,011	2	
609	RABAIS, REMISES ET RISTOURNES OBTENUS SUR ACHATS	0,00%		0,073	1	
64729	REMBOURSEMENTS SUR AUTRES CHARGES SOCIALES (PERS. MÉDICAL)	0,00%		0,263	0,278	1,058 *		0,000	0,809	3	
7484	AUTRE SUBVENTION - AIDE FORFAITAIRE À L'APPRENTISSAGE	-0,01%		3,544	3,464	0,978 *		0,000	10,333	3	
64529	REMBOURSEMENTS SUR CHARGES DE SÉCURITÉ SOCIALE ET PRÉVOYANCE (PERS. MÉDICAL)	-0,06%		5,759	9,431	1,638 *		0,000	24,245	19	
6339	REMBOURSEMENTS OBTENUS SUR IMPÔTS ET TAXES SUR RÉMUNÉRATIONS (AUTRES ORGANISMES)	-0,06%		10,538	23,514	2,231 *		0,000	56,626	11	
7476	SUBVENTION - FONDS D'INSERTION POUR LES PERSONNES HANDICAPÉES DANS LA FONCTION PUBLIQUE	-0,20%		18,345	32,416	1,767 *		0,000	81,881	21	
64719	REMBOURSEMENTS SUR AUTRES CHARGES SOCIALES (PERS. NON MÉDICAL)	-0,21%		21,515	42,846	1,991 *		0,000	105,493	19	
6319	REMBOURSEMENTS OBTENUS SUR IMPÔTS ET TAXES SUR RÉMUNÉRATIONS (ADMINISTRATION IMPÔTS)	-0,29%		27,289	49,959	1,831 *		0,000	125,208	21	
6489	REMBOURSEMENTS SUR AUTRES CHARGES DE PERSONNEL	-0,41%		26,634	66,998	2,515 *		0,000	157,949	30	
6429	REMBOURSEMENTS SUR RÉMUNÉRATIONS DU PERSONNEL MÉDICAL	-0,54%		23,339	52,114	2,233 *		0,000	125,482	45	
758	PRODUITS DIVERS DE GESTION COURANTE	-0,66%		21,522	49,137	2,283 *		0,000	117,830	60	
64519	REMBOURSEMENTS SUR CHARGES DE SÉCURITÉ SOCIALE ET PRÉVOYANCE (PERS. NON MÉDICAL)	-0,69%		18,677	26,090	1,397 *		0,000	69,813	72	
7548	REMBOURSEMENTS DE FRAIS - AUTRES	-1,15%		34,884	60,946	1,747 *		0,000	154,338	64	
772	PRODUITS SUR EXERCICES ANTÉRIEURS	-2,09%		47,869	63,824	1,333 *		0,000	172,964	85	
7474	SUBVENTION - FONDS POUR L'EMPLOI HOSPITALIER (FEH)	-3,37%		71,340	80,586	1,130 *		0,000	229,289	92	
6419	REMBOURSEMENTS SUR RÉMUNÉRATIONS DU PERSONNEL NON MÉDICAL	-4,40%		79,402	121,526	1,531 *		0,000	317,593	108	
7541	REMBOURSEMENTS DE FRAIS - FORMATION PROFESSIONNELLE	-11,49%		240,725	147,294	0,612 *		0,000	529,421	93	
7084	REMBOURSEMENTS POUR MISE À DISPOSITION DE PERSONNEL FACTURÉE	-15,27%		358,515	436,115	1,216 *		0,000	1 213,301	83	
	TOTAL GENERAL			100%	1 610,431	494,402	0,307 *	641,270	2 579,593	121	

* Coefficient de variation supérieur à 0.300 donc l'intervalle de confiance est non significatif mais donné à titre indicatif.

SERVICES ADMINISTRATIFS LIES AU PERSONNEL 2012

Unités d'oeuvre : Effectif moyen annuel

Présentation Agrégée

Comparaison à l'échantillon National

REGROUPEMENT DE COMPTES	COUT DE L'UO	ECHANTILLON NATIONAL (Coût de l'UO)					
		MOYENNE	MEDIANE	INTERVALLE		QUANTILES	
				INF.	SUP.	1er	3ème
PERSONNEL		2 080,009	2 020,926	757,638	3 402,381	1 710,633	2 497,576
AUTRES CHARGES DE PERSONNEL		34,260	15,856	0,000	109,805	6,448	49,816
CHARGES MÉDICALES		5,937	3,214	0,000	30,358	2,035	5,231
VOYAGES-DÉPLACEMENTS-DÉMÉNAGEMENT-MISSIONS		68,114	50,921	0,000	175,274	28,437	93,799
ASSURANCES CAPITAL DÉCÈS ET MALADIE-MATERNITÉ-ACCIDENT		88,900	49,363	0,000	303,742	27,858	120,133
AMORTISSEMENTS		2,692	1,060	0,000	11,259	0,364	2,330
AUTRES CHARGES DIRECTES		34,067	20,868	0,000	116,231	8,977	41,491
CHARGES INDUITES		13,538	7,379	0,000	53,290	2,128	16,239
REMBOURSEMENTS FRAIS DE PERSONNEL		561,286	493,638	0,000	1 468,675	304,821	665,067
SUBVENTIONS REÇUES		72,492	26,338	0,000	233,738	5,124	128,489
AUTRES PRODUITS DÉDUCTIBLES		51,541	34,068	0,000	181,988	5,748	68,017
TOTAL GENERAL		1 610,431	1 523,182	641,270	2 579,593	1 242,081	1 955,402
UNITÉS D'OEUVRE : EFFECTIF MOYEN ANNUEL		2 425,48	1 674,00				

Répartition des Etablissements par Catégorie

Catégorie	Nombre	Moyenne UO	Coût Moyen	Coef. De Variation
CH	86	1 741,25	1 560,370	0,298
dont CH 1 ⁽¹⁾	5	268,40	1 489,786	0,384
dont CH 2 ⁽¹⁾	21	753,48	1 599,845	0,315
dont CH 3 ⁽¹⁾	38	1 742,39	1 542,835	0,282
dont CH 4 ⁽¹⁾	22	3 016,89	1 569,020	0,311
CHS	24	1 526,64	1 864,485	0,299
dont CHS 1 ⁽²⁾	10	986,40	1 792,634	0,371
dont CHS 2 ⁽²⁾	14	1 912,53	1 915,808	0,255
CHU	11	9 736,05	1 447,519	0,285
dont CHU 1 ⁽³⁾	6	6 310,50	1 313,130	0,358
dont CHU 2 ⁽³⁾	5	13 846,70	1 608,785	0,185
TOTAL	121	2 425,48	1 610,431	0,307

(1) : Sous-catégorie des CH en fonction du Budget d'exploitation (en K€)

- CH 1 : moins de 20 Millions de Budget
- CH 2 : de 20 à 70 Millions de Budget
- CH 3 : de 70 à 169 Millions de Budget
- CH 4 : plus de 170 Millions de Budget

(2) : Sous-catégorie des CHS en fonction du Budget d'exploitation (en K€)

- CHS 1 : moins de 70 Millions de Budget
- CHS 2 : plus de 70 Millions de Budget

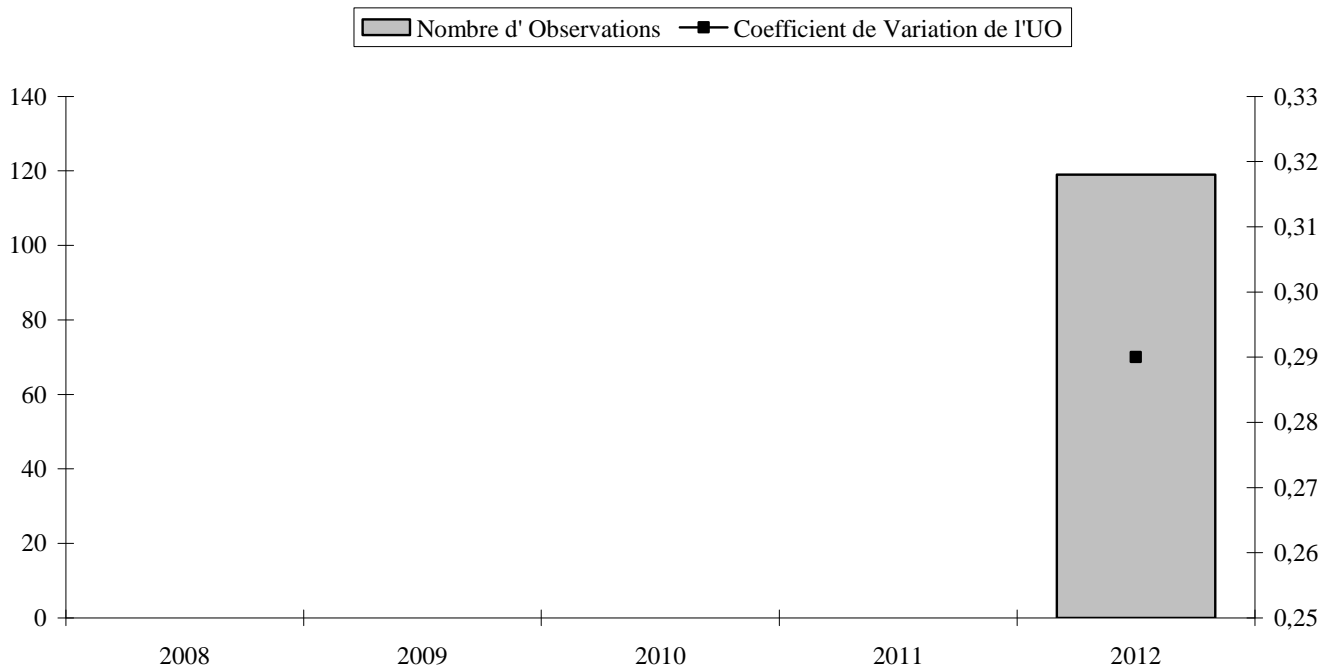
(3) : Sous-catégorie des CHU en fonction du Budget d'exploitation (en K€)

- CHU 1 : moins de 600 Millions de Budget
- CHU 2 : plus de 600 Millions de Budget

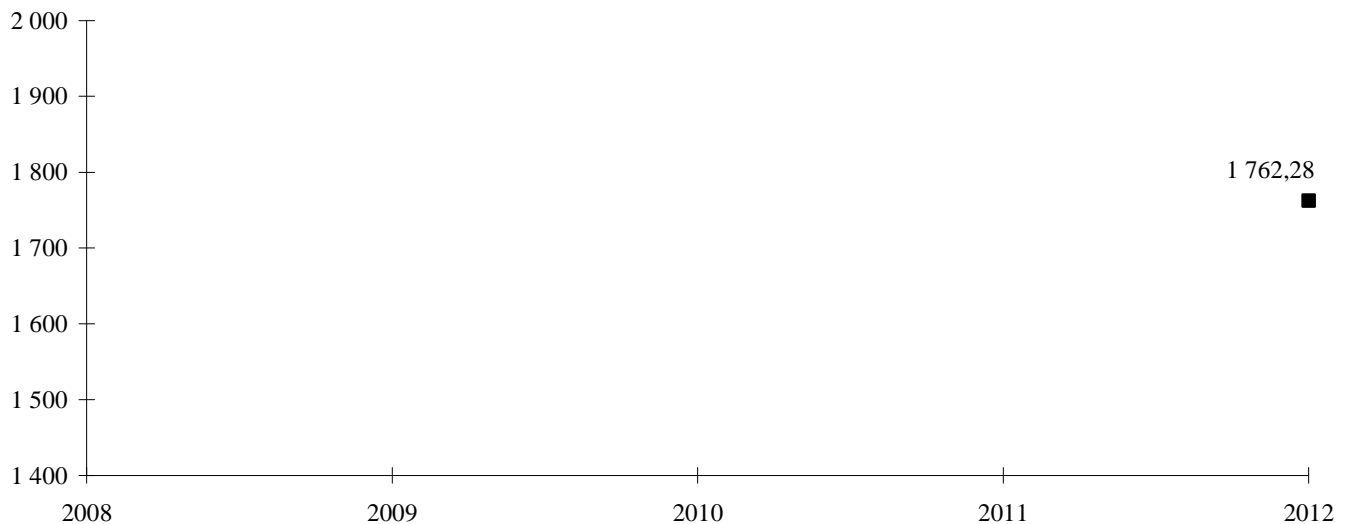
ACTIVITÉ SERVICES ADMINISTRATIFS LIES AU PERSONNEL

(UO : ETPR)

Evolution du nombre d'Etablissements de l'Echantillon et du Coefficient de Variation :



Evolution du Coût de l'Unité d'Oeuvre :



SERVICES ADMINISTRATIFS LIES AU PERSONNEL 2012

Unités d'oeuvre : ETP rémunérés

Présentation par Nature de Charges

Comparaison à l'échantillon National

N°	COMPTE Libellé	TOTAL	COUT DE L'UO	ECHANTILLON NATIONAL (Coût de l'UO)					NB OBS
				MOYENNE	ECART- TYPE	COEF. VAR.	INTERVALLE		
							INF.	SUP.	
B13	PERSONNEL NON MÉDICAL (Y COMPRIS 6721 ET 648 HORS 6481 ET 6482)			2 109,804	688,083	0,326 *	761,161	3 458,447	119
B14	PERSONNEL MÉDICAL (Y COMPRIS 6721 ET 648 HORS 6481 ET 6482)			220,823	246,384	1,116 *	0,000	703,737	97
B15	PERSONNEL EMPLOIS AIDÉS (6416 ET 6417)			21,248	44,282	2,084 *	0,000	108,040	29
621	PERSONNEL EXTÉRIEUR À L'ÉTABLISSEMENT			28,340	42,121	1,486 *	0,000	110,896	43
64715	AUTRES CHARGES SOCIALES DU PERSONNEL NON MÉDICAL : MÉDECINE DU TRAVAIL, PHARMACIE			31,100	38,987	1,254 *	0,000	107,515	55
64725	AUTRES CHARGES SOCIALES DU PERSONNEL MÉDICAL : MÉDECINE DU TRAVAIL, PHARMACIE			7,337	10,722	1,461 *	0,000	28,352	12
TOTAL TITRE 1				2 320,336	769,259	0,332 *	812,589	3 828,082	119
6011	ACHATS STOCKÉS DE MATIÈRES ET FOURNITURES À CARACTÈRE MÉDICAL ET PHARMACEUTIQUE			0,972	1,364	1,402 *	0,000	3,645	2
6021	ACHATS STOCKÉS DE PRODUITS PHARMACEUTIQUES ET PRODUITS À USAGE MÉDICAL			3,929	4,466	1,137 *	0,000	12,682	98
60221	LIGATURES ET SONDÉS			0,442	1,155	2,615 *	0,000	2,706	15
60222	PETIT MATÉRIEL MÉDICO-CHIRURGICAL NON STÉRILE			0,199	0,379	1,909 *	0,000	0,942	71
60223	MATÉRIEL ET FOURNITURES MÉDICO-CHIRURGICALES À USAGE UNIQUE STÉRILE			0,125	0,233	1,870 *	0,000	0,581	79
60227	PANSEMENTS			0,065	0,139	2,148 *	0,000	0,337	81
60228	AUTRES FOURNITURES MÉDICALES			0,447	1,904	4,260 *	0,000	4,179	53
6066	AUTRES ACHATS NON STOCKÉS DE FOURNITURES MÉDICALES			0,672	1,368	2,037 *	0,000	3,354	54
61118	AUTRES PRESTATIONS DE SOUS-TRAITEMENT À CARACTÈRE MÉDICAL			17,176	32,347	1,883 *	0,000	80,575	13
613152	LOCATIONS MOBILIÈRES À CARACTÈRE MÉDICAL - EQUIPEMENTS			0,653	1,226	1,876 *	0,000	3,055	5
613158	LOCATIONS MOBILIÈRES À CARACTÈRE MÉDICAL - AUTRES			0,869	0,606	0,698 *	0,000	2,057	3
TOTAL TITRE 2				6,532	13,430	2,056 *	0,000	32,854	109
6012	ACHATS STOCKÉS DE MATIÈRES ET FOURNITURES À CARACTÈRE HÔTELIER			0,090	-	-	-	-	1
60262	PRODUITS D'ENTRETIEN			0,430	1,307	3,043 *	0,000	2,991	78
60264	FOURNITURES SCOLAIRES, ÉDUCATIVES ET DE LOISIRS			2,425	3,548	1,463 *	0,000	9,379	8
602661	COUCHES, ALÈZES ET PRODUITS ABSORBANTS			0,135	0,232	1,719 *	0,000	0,590	29
602662	PETIT MATÉRIEL HÔTELIER			0,190	0,564	2,964 *	0,000	1,297	75
602664	MATÉRIEL ET FOURNITURES À USAGE UNIQUE STÉRILE			0,005	0,004	0,906 *	0,000	0,013	2
602668	AUTRES FOURNITURES HÔTELIÈRES			0,166	0,262	1,580 *	0,000	0,680	35
60268	AUTRES FOURNITURES CONSOMMABLES			0,259	0,298	1,151 *	0,000	0,842	10
6028	AUTRES FOURNITURES SUIVIES EN STOCK			0,030	0,038	1,243 *	0,000	0,104	7
60622	PRODUITS D'ENTRETIEN NON STOCKÉS			1,216	1,713	1,409 *	0,000	4,572	2
60624	FOURNITURES SCOLAIRES, ÉDUCATIVES ET DE LOISIRS NON STOCKÉES			2,564	4,329	1,688 *	0,000	11,049	9
606261	COUCHES, ALÈZES ET PRODUITS ABSORBANTS NON STOCKÉS			0,032	0,040	1,237 *	0,000	0,110	2
606262	PETIT MATÉRIEL HÔTELIER NON STOCKÉ			0,311	0,415	1,333 *	0,000	1,125	32
606268	AUTRES FOURNITURES CONSOMMABLES NON STOCKÉES			0,398	0,657	1,651 *	0,000	1,685	16
6068	AUTRES ACHATS NON STOCKÉS DE MATIÈRES ET FOURNITURES			2,500	6,873	2,749 *	0,000	15,971	65
61221	CRÉDIT-BAIL MOBILIER - MATÉRIEL INFORMATIQUE			0,691	-	-	-	-	1
61228	CRÉDIT-BAIL MOBILIER - AUTRES			1,278	-	-	-	-	1
613252	LOCATIONS MOBILIÈRES À CARACTÈRE NON MÉDICAL - EQUIPEMENTS			2,687	4,218	1,570 *	0,000	10,955	43
613258	LOCATIONS MOBILIÈRES À CARACTÈRE NON MÉDICAL - AUTRES			1,990	2,202	1,106 *	0,000	6,305	18
615251	ENTRETIEN ET RÉPARATIONS SUR BIENS MOBILIERS À CARACTÈRE NON MÉDICAL - MATÉRIEL ET OUTILLAGE			1,567	2,581	1,648 *	0,000	6,626	12
615258	ENTRETIEN ET RÉPARATIONS SUR BIENS MOBILIERS À CARACTÈRE NON MÉDICAL - AUTRES			0,397	0,405	1,021 *	0,000	1,191	24
615268	MAINTENANCE SUR BIENS À CARACTÈRE NON MÉDICAL - AUTRES			1,908	2,929	1,535 *	0,000	7,648	62
6167	PRIMES D'ASSURANCE : ASSURANCE CAPITAL-DÉCÈS "TITULAIRES"			36,831	48,475	1,316 *	0,000	131,842	21
61681	PRIMES D'ASSURANCE : MALADIE, MATERNITÉ ET ACCIDENT DU TRAVAIL			89,640	98,524	1,099 *	0,000	282,746	68
618	DIVERS SERVICES EXTÉRIEURS			12,304	27,861	2,264 *	0,000	66,911	108
6223	MÉDECINS CONSULTANTS EXCEPTIONNELS			2,324	3,286	1,414 *	0,000	8,764	13
6251	VOYAGES ET DÉPLACEMENTS			63,352	55,195	0,871 *	0,000	171,534	113
6255	FRAIS DE DÉMÉNAGEMENT			3,269	2,999	0,917 *	0,000	9,146	45
6256	MISSIONS			20,549	40,923	1,991 *	0,000	100,759	64
6285	PRESTATIONS DE SERVICE À CARACTÈRE ÉDUCATIF			15,167	24,918	1,643 *	0,000	64,007	7
6286	PARTICIPATION AUX CHARGES COMMUNES (CRA)			6,529	-	-	-	-	1
6288	AUTRES PRESTATIONS DIVERSES À CARACTÈRE NON MÉDICAL			13,999	39,551	2,825 *	0,000	91,520	72
657	SUBVENTIONS			20,447	31,879	1,559 *	0,000	82,931	58
TOTAL TITRE 3				165,881	128,711	0,776 *	0,000	418,153	119
6722	CHARGES SUR EXERCICES ANTÉRIEURS À CARACTÈRE MÉDICAL			8,693	22,050	2,537 *	0,000	51,912	18
6811251	DOTATION AMORT. INSTALLATIONS TECHNIQUES, MATÉRIEL ET OUTILLAGE MÉDICAUX			1,714	3,194	1,863 *	0,000	7,975	43
6811252	DOTATION AMORT. INSTALLATIONS TECHNIQUES, MATÉRIEL ET OUTILLAGE NON MÉDICAUX			1,000	1,384	1,384 *	0,000	3,712	70
6811288	DOTATION AMORT. DES IMMOBILISATIONS CORPORELLES - AUTRES			5,327	6,923	1,300 *	0,000	18,896	25
TOTAL TITRE 4				4,514	11,317	2,507 *	0,000	26,695	96
TOTAL BRUT				2 495,840	792,437	0,318 *	942,663	4 049,018	119
609	RABAIS, REMISES ET RISTOURNES OBTENUS SUR ACHATS			0,074	-	-	-	-	1
6319	REMBOURSEMENTS OBTENUS SUR IMPÔTS ET TAXES SUR RÉMUNÉRATIONS (ADMINISTRATION IMPÔTS)			30,007	53,617	1,787 *	0,000	135,097	21
6339	REMBOURSEMENTS OBTENUS SUR IMPÔTS ET TAXES SUR RÉMUNÉRATIONS (AUTRES ORGANISMES)			13,650	31,685	2,321 *	0,000	75,754	11
6419	REMBOURSEMENTS SUR RÉMUNÉRATIONS DU PERSONNEL NON MÉDICAL			87,230	135,373	1,552 *	0,000	352,561	106
6429	REMBOURSEMENTS SUR RÉMUNÉRATIONS DU PERSONNEL MÉDICAL			26,290	57,345	2,181 *	0,000	138,686	44
64519	REMBOURSEMENTS SUR CHARGES DE SÉCURITÉ SOCIALE ET PRÉVOYANCE (PERS. NON MÉDICAL)			20,698	29,279	1,415 *	0,000	78,085	72
64529	REMBOURSEMENTS SUR CHARGES DE SÉCURITÉ SOCIALE ET PRÉVOYANCE (PERS. MÉDICAL)			6,276	9,863	1,572 *	0,000	25,608	19
64719	REMBOURSEMENTS SUR AUTRES CHARGES SOCIALES (PERS. NON MÉDICAL)			22,868	45,032	1,969 *	0,000	111,130	19
64729	REMBOURSEMENTS SUR AUTRES CHARGES SOCIALES (PERS. MÉDICAL)			0,289	0,284	0,982 *	0,000	0,845	3
6489	REMBOURSEMENTS SUR AUTRES CHARGES DE PERSONNEL			28,648	70,583	2,464 *	0,000	166,992	30
7084	REMBOURSEMENTS POUR MISE À DISPOSITION DE PERSONNEL FACTURÉE			408,450	530,253	1,298 *	0,000	1 447,746	82
7474	SUBVENTION - FONDS POUR L'EMPLOI HOSPITALIER (FEH)			79,062	88,687	1,122 *	0,000	252,889	90
7476	SUBVENTION - FONDS D'INSERTION POUR LES PERSONNES HANDICAPÉES DANS LA FONCTION PUBLIQUE			21,770	36,942	1,697 *	0,000	94,177	19
7484	AUTRE SUBVENTION - AIDE FORFAITAIRE À L'APPRENTISSAGE			3,754	3,614	0,963 *	0,000	10,837	3
7541	REMBOURSEMENTS DE FRAIS - FORMATION PROFESSIONNELLE			268,330	160,343	0,598 *	0,000	582,602	91
7548	REMBOURSEMENTS DE FRAIS - AUTRES			38,488	68,608	1,783 *	0,000	172,959	63
758	PRODUITS DIVERS DE GESTION COURANTE			25,007	57,639	2,305 *	0,000	137,979	58
772	PRODUITS SUR EXERCICES ANTÉRIEURS			54,234	72,744	1,341 *	0,000	196,812	83
TOTAL PRODUITS DEDUCTIBLES				745,049	582,757	0,782 *	0,000	1 887,253	118
TOTAL NET				1 750,791	210,035	0,291 *	756,420	2 161,765	119
G03	AUTRES CHARGES INDIUITES (BIOMED, LABO, IMAGERIE...)			14,816	21,495	1,451 *	0,000	56,946	42
TOTAL CHARGES INDIUITES				14,816	21,495	1,451 *	0,000	56,946	42
TOTAL GENERAL				1 765,607	231,530	0,290 *	760,720	2 218,711	119
Unités d'oeuvre : ETP rémunérés				2 183,404					

* Coefficient de variation supérieur à 0.300 donc l'intervalle de confiance est non significatif mais donné à titre indicatif.

SERVICES ADMINISTRATIFS LIÉS AU PERSONNEL 2012

Unités d'oeuvre : ETP rémunérés

Présentation Economique

Comparaison à l'échantillon National

COMPTES		ECHANTILLON NATIONAL (Coût de l'UO)								
		%	COÛT DE L'UO	%	MOYENNE	ECART-TYPE	COEF. VAR.	INTERVALLE		NB OBS
N°	Libellé							INF.	SUP.	
B20	TOTAL FRAIS DE PERSONNEL			130,81%	2 305,222	770,093	0,334 *	795,840	3 814,604	119
				130,81%						
6251	VOYAGES ET DÉPLACEMENTS			3,41%	63,352	55,195	0,871 *	0,000	171,534	113
61681	PRIMES D'ASSURANCE : MALADIE, MATERNITÉ ET ACCIDENT DU TRAVAIL			2,91%	89,640	98,524	1,099 *	0,000	282,746	68
64715	AUTRES CHARGES SOCIALES DU PERSONNEL NON MÉDICAL : MÉDECINE DU TRAVAIL, PHARMACIE			0,82%	31,100	38,987	1,254 *	0,000	107,515	55
618	DIVERS SERVICES EXTÉRIEURS			0,63%	12,304	27,861	2,264 *	0,000	66,911	108
6256	MISSIONS			0,63%	20,549	40,923	1,991 *	0,000	100,759	64
657	SUBVENTIONS			0,57%	20,447	31,879	1,559 *	0,000	82,931	58
6288	AUTRES PRESTATIONS DIVERSES À CARACTÈRE NON MÉDICAL			0,48%	13,999	39,551	2,825 *	0,000	91,520	72
6167	PRIMES D'ASSURANCE : ASSURANCE CAPITAL-DÉCÈS "TITULAIRES"			0,37%	36,831	48,475	1,316 *	0,000	131,842	21
G03	AUTRES CHARGES INDUITES (BIOMED, LABO, IMAGERIE...)			0,30%	14,816	21,495	1,451 *	0,000	56,946	42
6021	ACHATS STOCKÉS DE PRODUITS PHARMACEUTIQUES ET PRODUITS À USAGE MÉDICAL			0,18%	3,929	4,466	1,137 *	0,000	12,682	98
61118	AUTRES PRESTATIONS DE SOUS-TRAITANCE À CARACTÈRE MÉDICAL			0,11%	17,176	32,347	1,883 *	0,000	80,575	13
6068	AUTRES ACHATS NON STOCKÉS DE MATIÈRES ET FOURNITURES			0,08%	2,500	6,873	2,749 *	0,000	15,971	65
6722	CHARGES SUR EXERCICES ANTÉRIEURS À CARACTÈRE MÉDICAL			0,08%	8,693	22,050	2,537 *	0,000	51,912	18
6255	FRAIS DE DÉMÉNAGEMENT			0,07%	3,269	2,999	0,917 *	0,000	9,146	45
6811288	DOTATION AMORT. DES IMMOBILISATIONS CORPORELLES - AUTRES			0,06%	5,327	6,923	1,300 *	0,000	18,896	25
615268	MAINTENANCE SUR BIENS À CARACTÈRE NON MÉDICAL - AUTRES			0,06%	1,908	2,929	1,535 *	0,000	7,648	62
613252	LOCATIONS MOBILIÈRES À CARACTÈRE NON MÉDICAL - EQUIPEMENTS			0,06%	2,687	4,218	1,570 *	0,000	10,955	43
6285	PRESTATIONS DE SERVICE À CARACTÈRE ÉDUCATIF			0,05%	15,167	24,918	1,643 *	0,000	64,007	7
64725	AUTRES CHARGES SOCIALES DU PERSONNEL MÉDICAL : MÉDECINE DU TRAVAIL, PHARMACIE			0,04%	7,337	10,722	1,461 *	0,000	28,352	12
6811251	DOTATION AMORT. INSTALLATIONS TECHNIQUES, MATÉRIEL ET OUTILLAGE MÉDICAUX			0,04%	1,714	3,194	1,863 *	0,000	7,975	43
6811252	DOTATION AMORT. INSTALLATIONS TECHNIQUES, MATÉRIEL ET OUTILLAGE NON MÉDICAUX			0,03%	1,000	1,384	1,384 *	0,000	3,712	70
6066	AUTRES ACHATS NON STOCKÉS DE FOURNITURES MÉDICALES			0,02%	0,672	1,368	2,037 *	0,000	3,354	54
613258	LOCATIONS MOBILIÈRES À CARACTÈRE NON MÉDICAL - AUTRES			0,02%	1,990	2,202	1,106 *	0,000	6,305	18
60262	PRODUITS D'ENTRETIEN			0,02%	0,430	1,307	3,043 *	0,000	2,991	78
6223	MÉDECINS CONSULTANTS EXCEPTIONNELS			0,01%	2,324	3,286	1,414 *	0,000	8,764	13
60228	AUTRES FOURNITURES MÉDICALES			0,01%	0,447	1,904	4,260 *	0,000	4,179	53
60624	FOURNITURES SCOLAIRES, ÉDUCATIVES ET DE LOISIRS NON STOCKÉES			0,01%	2,564	4,329	1,688 *	0,000	11,049	9
60264	FOURNITURES SCOLAIRES, ÉDUCATIVES ET DE LOISIRS			0,01%	2,425	3,548	1,463 *	0,000	9,379	8
615251	ENTRETIEN ET RÉPARATIONS SUR BIENS MOBILIERS À CARACTÈRE NON MÉDICAL - MATÉRIEL ET OUTILLAGE			0,01%	1,567	2,581	1,648 *	0,000	6,626	12
602662	PETIT MATÉRIEL HÔTEЛИER			0,01%	0,190	0,564	2,964 *	0,000	1,297	75
60222	PETIT MATÉRIEL MÉDICO-CHIRURGICAL NON STÉRILE			0,01%	0,199	0,379	1,909 *	0,000	0,942	71
606262	PETIT MATÉRIEL HÔTEЛИER NON STOCKÉ			0,01%	0,311	0,415	1,333 *	0,000	1,125	32
60223	MATÉRIEL ET FOURNITURES MÉDICO-CHIRURGICALES À USAGE UNIQUE STÉRILE			0,01%	0,125	0,233	1,870 *	0,000	0,581	79
615258	ENTRETIEN ET RÉPARATIONS SUR BIENS MOBILIERS À CARACTÈRE NON MÉDICAL - AUTRES			0,01%	0,397	0,405	1,021 *	0,000	1,191	24
60221	LIGATURES ET SONDES			0,00%	0,442	1,155	2,615 *	0,000	2,706	15
6286	PARTICIPATION AUX CHARGES COMMUNES (CRA)			0,00%	6,529	1
606268	AUTRES FOURNITURES CONSOMMABLES NON STOCKÉES			0,00%	0,398	0,657	1,651 *	0,000	1,685	16
602668	AUTRES FOURNITURES HÔTEЛИÈRES			0,00%	0,166	0,262	1,580 *	0,000	0,680	35
60227	PANSEMENTS			0,00%	0,065	0,139	2,148 *	0,000	0,337	81
602661	COUCHES, ALÈZES ET PRODUITS ABSORBANTS			0,00%	0,135	0,232	1,719 *	0,000	0,590	29
613152	LOCATIONS MOBILIÈRES À CARACTÈRE MÉDICAL - EQUIPEMENTS			0,00%	0,653	1,226	1,876 *	0,000	3,055	5
613158	LOCATIONS MOBILIÈRES À CARACTÈRE MÉDICAL - AUTRES			0,00%	0,869	0,606	0,698 *	0,000	2,057	3
60268	AUTRES FOURNITURES CONSOMMABLES			0,00%	0,259	0,298	1,151 *	0,000	0,842	10
60622	PRODUITS D'ENTRETIEN NON STOCKÉS			0,00%	1,216	1,713	1,409 *	0,000	4,572	2
6011	ACHATS STOCKÉS DE MATIÈRES ET FOURNITURES À CARACTÈRE MÉDICAL ET PHARMACEUTIQUE			0,00%	0,972	1,364	1,402 *	0,000	3,645	2
61228	CRÉDIT-BAIL MOBILIER - AUTRES			0,00%	1,278	1
61221	CRÉDIT-BAIL MOBILIER - MATÉRIEL INFORMATIQUE			0,00%	0,691	1
6028	AUTRES FOURNITURES SUIVIES EN STOCK			0,00%	0,030	0,038	1,243 *	0,000	0,104	7
6012	ACHATS STOCKÉS DE MATIÈRES ET FOURNITURES À CARACTÈRE HÔTEЛИER			0,00%	0,090	1
606261	COUCHES, ALÈZES ET PRODUITS ABSORBANTS NON STOCKÉS			0,00%	0,032	0,040	1,237 *	0,000	0,110	2
602664	MATÉRIEL ET FOURNITURES À USAGE UNIQUE STÉRILE			0,00%	0,005	0,004	0,906 *	0,000	0,013	2
609	RABAIS, REMISES ET RISTOURNES OBTENUS SUR ACHATS			0,00%	0,074	1
64729	REMBOURSEMENTS SUR AUTRES CHARGES SOCIALES (PERS. MÉDICAL)			0,00%	0,289	0,284	0,982 *	0,000	0,845	3
7484	AUTRE SUBVENTION - AIDE FORFAITAIRE À L'APPRENTISSAGE			-0,01%	3,754	3,614	0,963 *	0,000	10,837	3
64529	REMBOURSEMENTS SUR CHARGES DE SÉCURITÉ SOCIALE ET PRÉVOYANCE (PERS. MÉDICAL)			-0,06%	6,276	9,863	1,572 *	0,000	25,608	19
6339	REMBOURSEMENTS OBTENUS SUR IMPÔTS ET TAXES SUR RÉMUNÉRATIONS (AUTRES ORGANISMES)			-0,07%	13,650	31,685	2,321 *	0,000	75,754	11
7476	SUBVENTION - FONDS D'INSERTION POUR LES PERSONNES HANDICAPÉES DANS LA FONCTION PUBLIQUE			-0,20%	21,770	36,942	1,697 *	0,000	94,177	19
64719	REMBOURSEMENTS SUR AUTRES CHARGES SOCIALES (PERS. NON MÉDICAL)			-0,21%	22,868	45,032	1,969 *	0,000	111,130	19
6319	REMBOURSEMENTS OBTENUS SUR IMPÔTS ET TAXES SUR RÉMUNÉRATIONS (ADMINISTRATION IMPÔTS)			-0,30%	30,007	53,617	1,787 *	0,000	135,997	21
6489	REMBOURSEMENTS SUR AUTRES CHARGES DE PERSONNEL			-0,41%	28,648	70,583	2,464 *	0,000	166,992	30
6429	REMBOURSEMENTS SUR RÉMUNÉRATIONS DU PERSONNEL MÉDICAL			-0,55%	26,290	57,345	2,181 *	0,000	138,686	44
758	PRODUITS DIVERS DE GESTION COURANTE			-0,69%	25,007	57,639	2,305 *	0,000	137,979	58
64519	REMBOURSEMENTS SUR CHARGES DE SÉCURITÉ SOCIALE ET PRÉVOYANCE (PERS. NON MÉDICAL)			-0,71%	20,698	29,279	1,415 *	0,000	78,085	72
7548	REMBOURSEMENTS DE FRAIS - AUTRES			-1,16%	38,488	68,608	1,783 *	0,000	172,959	63
772	PRODUITS SUR EXERCICES ANTÉRIEURS			-2,15%	54,234	72,744	1,341 *	0,000	196,812	83
7474	SUBVENTION - FONDS POUR L'EMPLOI HOSPITALIER (FEH)			-3,39%	79,062	88,687	1,122 *	0,000	252,889	90
6419	REMBOURSEMENTS SUR RÉMUNÉRATIONS DU PERSONNEL NON MÉDICAL			-4,41%	87,230	135,373	1,552 *	0,000	352,561	106
7541	REMBOURSEMENTS DE FRAIS - FORMATION PROFESSIONNELLE			-11,64%	268,330	160,343	0,598 *	0,000	582,602	91
7084	REMBOURSEMENTS POUR MISE À DISPOSITION DE PERSONNEL FACTURÉE			-15,97%	408,450	530,253	1,298 *	0,000	1 447,746	82
TOTAL GENERAL				100%	1 762,281	511,061	0,290	760,720	2 763,842	119

* Coefficient de variation supérieur à 0.300 donc l'intervalle de confiance est non significatif mais donné à titre indicatif.

SERVICES ADMINISTRATIFS LIES AU PERSONNEL 2012

Unités d'oeuvre : ETP rémunérés

Présentation Agrégée

Comparaison à l'échantillon National

REGROUPEMENT DE COMPTES	COUT DE L'UO	ECHANTILLON NATIONAL (Coût de l'UO)					
		MOYENNE	MEDIANE	INTERVALLE		QUANTILES	
				INF.	SUP.	1er	3ème
PERSONNEL		2 294,981	2 178,171	782,282	3 807,681	1 883,719	2 727,850
AUTRES CHARGES DE PERSONNEL		38,192	17,122	0,000	121,454	6,771	54,714
CHARGES MÉDICALES		6,532	3,575	0,000	32,854	2,253	5,691
VOYAGES-DÉPLACEMENTS-DÉMÉNAGEMENT-MISSIONS		74,966	56,575	0,000	190,771	33,812	107,802
ASSURANCES CAPITAL DÉCÈS ET MALADIE-MATERNITÉ-ACCIDENT		95,403	57,485	0,000	319,350	30,207	120,263
AMORTISSEMENTS		2,977	1,226	0,000	12,407	0,436	2,506
AUTRES CHARGES DIRECTES		37,660	22,959	0,000	131,241	10,710	46,628
CHARGES INDUITES		14,816	7,992	0,000	56,946	2,269	16,239
REMBOURSEMENTS FRAIS DE PERSONNEL		630,707	527,475	0,000	1 715,950	340,063	757,418
SUBVENTIONS REÇUES		80,218	28,110	0,000	257,484	5,554	144,604
AUTRES PRODUITS DÉDUCTIBLES		58,353	40,251	0,000	207,739	6,188	78,972
TOTAL GENERAL		1 762,281	1 661,595	760,720	2 763,842	1 396,732	2 143,779
UNITÉS D'OEUVRE : ETP RÉMUNÉRÉS		2 183,40	1 488,44				

Répartition des Etablissements par Catégorie

Catégorie	Nombre	Moyenne UO	Coût Moyen	Coef. De Variation
CH	85	1 576,02	1 717,814	0,275
dont CH 1 ⁽¹⁾	5	229,95	1 749,291	0,382
dont CH 2 ⁽¹⁾	21	670,48	1 758,248	0,270
dont CH 3 ⁽¹⁾	37	1 558,15	1 704,685	0,265
dont CH 4 ⁽¹⁾	22	2 776,36	1 694,144	0,288
CHS	23	1 396,85	1 979,795	0,304
dont CHS 1 ⁽²⁾	10	912,19	1 913,848	0,355
dont CHS 2 ⁽²⁾	13	1 769,67	2 030,524	0,274
CHU	11	8 521,47	1 651,087	0,318
dont CHU 1 ⁽³⁾	6	5 764,46	1 429,253	0,344
dont CHU 2 ⁽³⁾	5	11 829,89	1 917,289	0,248
TOTAL	119	2 183,40	1 762,281	0,290

(1) : Sous-catégorie des CH en fonction du Budget d'exploitation (en K€)

 CH 1 : moins de 20 Millions de Budget

 CH 2 : de 20 à 70 Millions de Budget

 CH 3 : de 70 à 169 Millions de Budget

 CH 4 : plus de 170 Millions de Budget

(2) : Sous-catégorie des CHS en fonction du Budget d'exploitation (en K€)

 CHS 1 : moins de 70 Millions de Budget

 CHS 2 : plus de 70 Millions de Budget

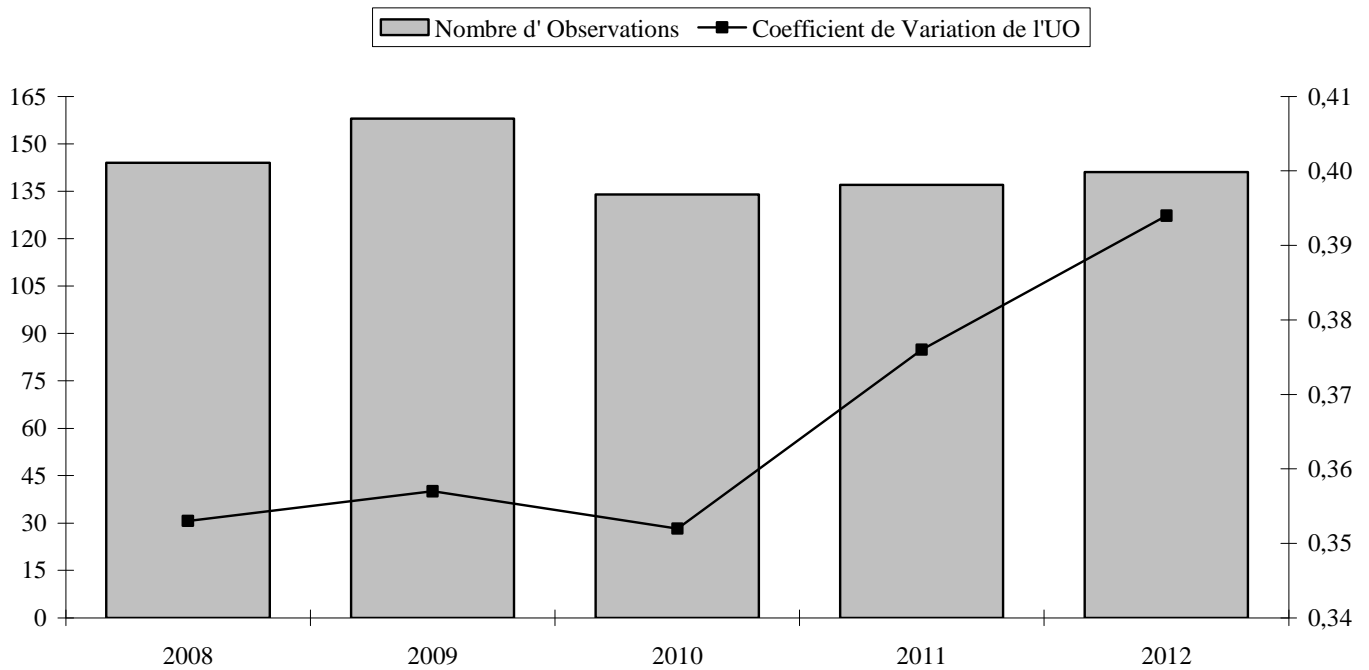
(3) : Sous-catégorie des CHU en fonction du Budget d'exploitation (en K€)

 CHU 1 : moins de 600 Millions de Budget

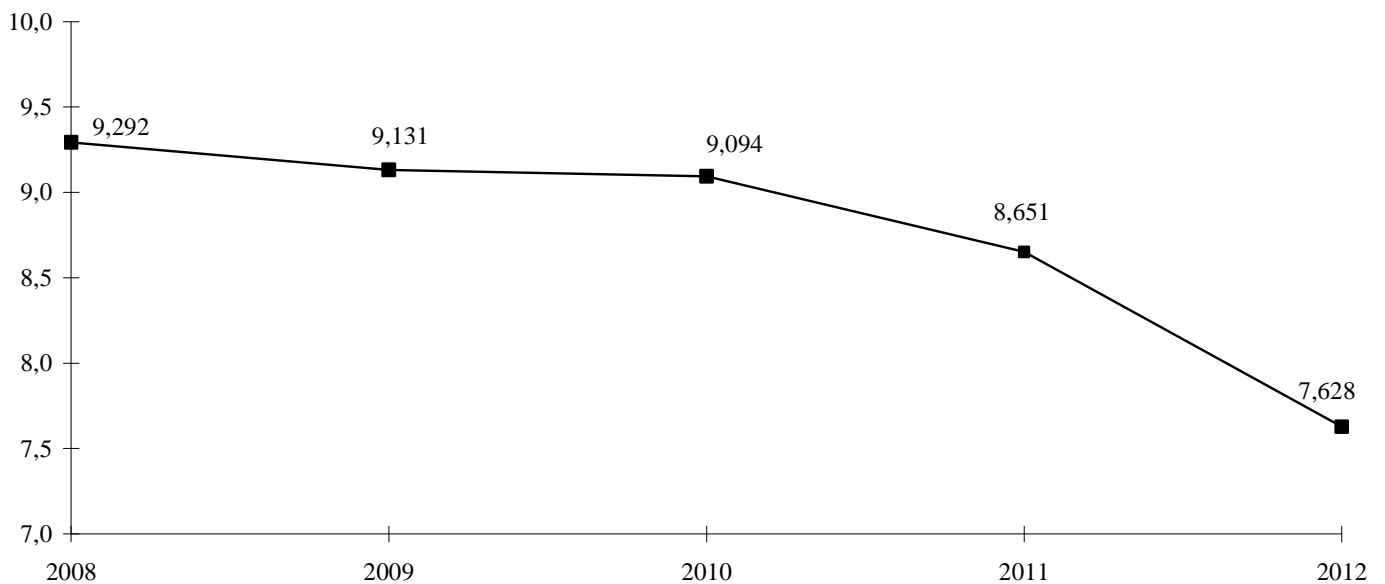
 CHU 2 : plus de 600 Millions de Budget

ACTIVITÉ GESTION DES MALADES

Evolution du nombre d'Etablissements de l'Echantillon et du Coefficient de Variation :



Evolution du Coût de l'Unité d'Oeuvre :



ACCUEIL ET GESTION DES MALADES 2012

Unités d'oeuvre : Nbre de d'entrées totales+venues+consultations+passages

Présentation par Nature de Charges

Comparaison à l'échantillon National

COMPTES		ECHANTILLON NATIONAL (Coût de l'UO)							
		TOTAL	COUT DE L'UO	MOYENNE	ECART- TYPE	COEF. VAR.	INTERVALLE		NB
N°	Libellé						INF.	SUP.	OBS
B13	PERSONNEL NON MÉDICAL (Y COMPRIS 6721 ET 648 HORS 6481 ET 6482)			7,438	2,874	0,386 *	1,804	13,072	141
B14	PERSONNEL MÉDICAL (Y COMPRIS 6721 ET 648 HORS 6481 ET 6482)			0,147	0,228	1,550 *	0,000	0,595	29
B15	PERSONNEL EMPLOIS AIDÉS (6416 ET 6417)			0,170	0,205	1,206 *	0,000	0,572	43
621	PERSONNEL EXTÉRIEUR À L'ÉTABLISSEMENT			0,044	0,073	1,661 *	0,000	0,186	12
6481	AUTRES CHARGES DE PERSONNEL : INDEMNITÉS AUX MINISTRES DES CULTES			0,081	0,057	0,708 *	0,000	0,193	23
6482	AUTRES CHARGES DE PERSONNEL : INDEMNITÉS DES RELIGIEUSES ET REPOSANCE			0,046	0,053	1,134 *	0,000	0,150	20
TOTAL TITRE 1				7,543	2,925	0,388 *	1,811	13,276	141
6012	ACHATS STOCKÉS DE MATIÈRES ET FOURNITURES À CARACTÈRE HÔTELIER			0,001	0,002	1,350 *	0,000	0,005	3
60262	PRODUITS D'ENTRETIEN			0,005	0,013	2,466 *	0,000	0,032	105
60264	FOURNITURES SCOLAIRES, ÉDUCATIVES ET DE LOISIRS			0,014	0,014	1,020 *	0,000	0,043	9
602661	COUCHES, ALÈZES ET PRODUITS ABSORBANTS			0,001	0,002	1,704 *	0,000	0,004	51
602662	PETIT MATÉRIEL HÔTELIER			0,002	0,004	1,760 *	0,000	0,011	93
602664	MATÉRIEL ET FOURNITURES À USAGE UNIQUE STÉRILE			0,000	1
602668	AUTRES FOURNITURES HÔTELIÈRES			0,002	0,003	1,260 *	0,000	0,007	49
60268	AUTRES FOURNITURES CONSOMMABLES			0,023	0,074	3,257 *	0,000	0,167	18
6028	AUTRES FOURNITURES SUIVIES EN STOCK			0,038	0,085	2,250 *	0,000	0,205	10
60622	PRODUITS D'ENTRETIEN NON STOCKÉS			0,007	0,015	2,192 *	0,000	0,037	6
60624	FOURNITURES SCOLAIRES, ÉDUCATIVES ET DE LOISIRS NON STOCKÉES			0,078	0,122	1,560 *	0,000	0,318	55
606261	COUCHES, ALÈZES ET PRODUITS ABSORBANTS NON STOCKÉES			0,006	0,001	0,226	0,004	0,009	2
606262	PETIT MATÉRIEL HÔTELIER NON STOCKÉ			0,006	0,009	1,430 *	0,000	0,023	38
606268	AUTRES FOURNITURES CONSOMMABLES NON STOCKÉES			0,012	0,021	1,693 *	0,000	0,053	21
6068	AUTRES ACHATS NON STOCKÉS DE MATIÈRES ET FOURNITURES			0,016	0,059	3,588 *	0,000	0,132	78
6072	CONSOMMATION DE MARCHANDISES À CARACTÈRE HÔTELIER ET GÉNÉRAL			0,250	0,060	0,238	0,134	0,367	3
61228	CRÉDIT-BAIL MOBILIER - AUTRES			0,053	0,067	1,267 *	0,000	0,186	2
613252	LOCATIONS MOBILIÈRES À CARACTÈRE NON MÉDICAL - EQUIPEMENTS			0,018	0,023	1,248 *	0,000	0,062	63
613258	LOCATIONS MOBILIÈRES À CARACTÈRE NON MÉDICAL - AUTRES			0,013	0,021	1,582 *	0,000	0,054	39
615251	ENTRETIEN ET RÉPARATIONS SUR BIENS MOBILIERS À CARACTÈRE NON MÉDICAL - MATÉRIEL ET OUTILLAGE			0,005	0,005	1,060 *	0,000	0,015	25
615258	ENTRETIEN ET RÉPARATIONS SUR BIENS MOBILIERS À CARACTÈRE NON MÉDICAL - AUTRES			0,011	0,020	1,743 *	0,000	0,050	58
615268	MAINTENANCE SUR BIENS À CARACTÈRE NON MÉDICAL - AUTRES			0,024	0,052	2,147 *	0,000	0,125	87
618	DIVERS SERVICES EXTÉRIEURS			0,008	0,017	2,103 *	0,000	0,041	108
6223	MÉDECINS CONSULTANTS EXCEPTIONNELS			0,001	0,001	0,959 *	0,000	0,004	11
6285	PRESTATIONS DE SERVICE À CARACTÈRE ÉDUCATIF			0,101	0,121	1,193 *	0,000	0,338	25
6286	PARTICIPATION AUX CHARGES COMMUNES (CRA)			0,017	1
6288	AUTRES PRESTATIONS DIVERSES À CARACTÈRE NON MÉDICAL			0,124	0,300	2,425 *	0,000	0,711	99
657	SUBVENTIONS			0,087	0,164	1,895 *	0,000	0,409	33
6581	FRAIS DE CULTES ET D'INHUMATION			0,015	0,025	1,640 *	0,000	0,065	59
TOTAL TITRE 3				0,233	0,296	1,271 *	0,000	0,813	141
6811252	DOTATION AMORT. INSTALLATIONS TECHNIQUES, MATÉRIEL ET OUTILLAGE NON MÉDICAUX			0,027	0,048	1,820 *	0,000	0,121	99
6811288	DOTATION AMORT. DES IMMOBILISATIONS CORPORELLES - AUTRES			0,083	0,176	2,113 *	0,000	0,429	27
TOTAL TITRE 4				0,046	0,103	2,224 *	0,000	0,249	105
TOTAL BRUT				7,811	3,023	0,387 *	1,886	13,735	141
6319	REMBOURSEMENTS OBTENUS SUR IMPÔTS ET TAXES SUR RÉMUNÉRATIONS (ADMINISTRATION IMPÔTS)			0,004	0,004	0,926 *	0,000	0,013	6
6339	REMBOURSEMENTS OBTENUS SUR IMPÔTS ET TAXES SUR RÉMUNÉRATIONS (AUTRES ORGANISMES)			0,004	0,004	0,939 *	0,000	0,012	5
6419	REMBOURSEMENTS SUR RÉMUNÉRATIONS DU PERSONNEL NON MÉDICAL			0,065	0,107	1,645 *	0,000	0,274	121
6429	REMBOURSEMENTS SUR RÉMUNÉRATIONS DU PERSONNEL MÉDICAL			0,012	0,023	1,874 *	0,000	0,058	7
64519	REMBOURSEMENTS SUR CHARGES DE SÉCURITÉ SOCIALE ET PRÉVOYANCE (PERS. NON MÉDICAL)			0,008	0,010	1,285 *	0,000	0,027	32
64529	REMBOURSEMENTS SUR CHARGES DE SÉCURITÉ SOCIALE ET PRÉVOYANCE (PERS. MÉDICAL)			0,002	0,002	1,239 *	0,000	0,006	3
64719	REMBOURSEMENTS SUR AUTRES CHARGES SOCIALES (PERS. NON MÉDICAL)			0,012	0,022	1,891 *	0,000	0,056	8
6489	REMBOURSEMENTS SUR AUTRES CHARGES DE PERSONNEL			0,042	0,045	1,059 *	0,000	0,130	7
7474	SUBVENTION - FONDS POUR L'EMPLOI HOSPITALIER (FEH)			0,036	0,023	0,642 *	0,000	0,080	53
7476	SUBVENTION - FONDS D'INSERTION POUR LES PERSONNES HANDICAPÉES DANS LA FONCTION PUBLIQUE			0,011	0,008	0,718 *	0,000	0,026	7
7484	AUTRE SUBVENTION - AIDE FORFAITAIRE À L'APPRENTISSAGE			0,051	1
7541	REMBOURSEMENTS DE FRAIS - FORMATION PROFESSIONNELLE			0,057	0,214	3,759 *	0,000	0,476	25
7548	REMBOURSEMENTS DE FRAIS - AUTRES			0,061	0,073	1,205 *	0,000	0,204	46
758	PRODUITS DIVERS DE GESTION COURANTE			0,128	0,184	1,433 *	0,000	0,489	62
772	PRODUITS SUR EXERCICES ANTÉRIEURS			0,045	0,128	2,875 *	0,000	0,296	68
TOTAL PRODUITS DEDUCTIBLES				0,193	0,245	1,268 *	0,000	0,672	134
TOTAL NET				7,628	3,005	0,394 *	1,731	13,525	141
TOTAL GENERAL				7,628	3,005	0,394 *	1,731	13,525	141
Unités d'oeuvre : Nbre de d'entrées totales+venues+consultations+passages				268 536,773					

* Coefficient de variation supérieur à 0.300 donc l'intervalle de confiance est non significatif mais donné à titre indicatif.

ACCUEIL ET GESTION DES MALADES 2012

Unités d'oeuvre : Nbre de d'entrées totales+venues+consultations+passages

Présentation Economique

Comparaison à l'échantillon National

COMPTES		ECHANTILLON NATIONAL (Coût de l'UO)								
N°	Libellé	%	COUT DE L'UO	%	MOYENNE	ECART-TYPE	COEF. VAR.	INTERVALLE		NB OBS
								INF.	SUP.	
B20	TOTAL FRAIS DE PERSONNEL	98,64%		98,64%	7,524	2,917	0,388 *	1,806	13,241	141
6288	AUTRES PRESTATIONS DIVERSES À CARACTÈRE NON MÉDICAL	1,14%			0,124	0,300	2,425 *	0,000	0,711	99
60624	FOURNITURES SCOLAIRES, ÉDUCATIVES ET DE LOISIRS NON STOCKÉES	0,40%			0,078	0,122	1,560 *	0,000	0,318	55
657	SUBVENTIONS	0,27%			0,087	0,164	1,895 *	0,000	0,409	33
6811252	DOTATION AMORT. INSTALLATIONS TECHNIQUES, MATÉRIEL ET OUTILLAGE NON MÉDICAUX	0,24%			0,027	0,048	1,820 *	0,000	0,121	99
6285	PRESTATIONS DE SERVICE À CARACTÈRE ÉDUCATIF	0,24%			0,101	0,121	1,193 *	0,000	0,338	25
6811288	DOTATION AMORT. DES IMMOBILISATIONS CORPORELLES - AUTRES	0,21%			0,083	0,176	2,113 *	0,000	0,429	27
615268	MAINTENANCE SUR BIENS À CARACTÈRE NON MÉDICAL - AUTRES	0,19%			0,024	0,052	2,147 *	0,000	0,125	87
6481	AUTRES CHARGES DE PERSONNEL : INDEMNITÉS AUX MINISTRES DES CULTES	0,17%			0,081	0,057	0,708 *	0,000	0,193	23
6068	AUTRES ACHATS NON STOCKÉS DE MATIÈRES ET FOURNITURES	0,12%			0,016	0,059	3,588 *	0,000	0,132	78
613252	LOCATIONS MOBILIÈRES À CARACTÈRE NON MÉDICAL - EQUIPEMENTS	0,11%			0,018	0,023	1,248 *	0,000	0,062	63
6482	AUTRES CHARGES DE PERSONNEL : INDEMNITÉS DES RELIGIEUSES ET REPOSANCE	0,09%			0,046	0,053	1,134 *	0,000	0,150	20
6581	FRAIS DE CULTE ET D'INHUMATION	0,09%			0,015	0,025	1,640 *	0,000	0,065	59
618	DIVERS SERVICES EXTÉRIEURS	0,08%			0,008	0,017	2,103 *	0,000	0,041	108
6072	CONSOMMATION DE MARCHANDISES À CARACTÈRE HÔTELIER ET GÉNÉRAL	0,07%			0,250	0,060	0,238	0,134	0,367	3
615258	ENTRETIEN ET RÉPARATIONS SUR BIENS MOBILIERS À CARACTÈRE NON MÉDICAL - AUTRES	0,06%			0,011	0,020	1,743 *	0,000	0,050	58
60262	PRODUITS D'ENTRETIEN	0,05%			0,005	0,013	2,466 *	0,000	0,032	105
613258	LOCATIONS MOBILIÈRES À CARACTÈRE NON MÉDICAL - AUTRES	0,05%			0,013	0,021	1,582 *	0,000	0,054	39
60268	AUTRES FOURNITURES CONSOMMABLES	0,04%			0,023	0,074	3,257 *	0,000	0,167	18
6028	AUTRES FOURNITURES SUIVIES EN STOCK	0,04%			0,038	0,085	2,250 *	0,000	0,205	10
606268	AUTRES FOURNITURES CONSOMMABLES NON STOCKÉES	0,02%			0,012	0,021	1,693 *	0,000	0,053	21
602662	PETIT MATÉRIEL HÔTELIER	0,02%			0,002	0,004	1,760 *	0,000	0,011	93
606262	PETIT MATÉRIEL HÔTELIER NON STOCKÉ	0,02%			0,006	0,009	1,430 *	0,000	0,023	38
60264	FOURNITURES SCOLAIRES, ÉDUCATIVES ET DE LOISIRS	0,01%			0,014	0,014	1,020 *	0,000	0,043	9
615251	ENTRETIEN ET RÉPARATIONS SUR BIENS MOBILIERS À CARACTÈRE NON MÉDICAL - MATÉRIEL ET OUTILLAGE	0,01%			0,005	0,005	1,060 *	0,000	0,015	25
61228	CRÉDIT-BAIL MOBILIER - AUTRES	0,01%			0,053	0,067	1,267 *	0,000	0,186	2
602668	AUTRES FOURNITURES HÔTELIÈRES	0,01%			0,002	0,003	1,260 *	0,000	0,007	49
602661	COUCHES, ALÈZES ET PRODUITS ABSORBANTS	0,01%			0,001	0,002	1,704 *	0,000	0,004	51
60622	PRODUITS D'ENTRETIEN NON STOCKÉS	0,00%			0,007	0,015	2,192 *	0,000	0,037	6
6286	PARTICIPATION AUX CHARGES COMMUNES (CRA)	0,00%			0,017	1
6223	MÉDECINS CONSULTANTS EXCEPTIONNELS	0,00%			0,001	0,001	0,959 *	0,000	0,004	11
606261	COUCHES, ALÈZES ET PRODUITS ABSORBANTS NON STOCKÉES	0,00%			0,006	0,001	0,226	0,004	0,009	2
6012	ACHATS STOCKÉS DE MATIÈRES ET FOURNITURES À CARACTÈRE HÔTELIER	0,00%			0,001	0,002	1,350 *	0,000	0,005	3
602664	MATÉRIEL ET FOURNITURES À USAGE UNIQUE STÉRILE	0,00%			0,000	1
64529	REMBOURSEMENTS SUR CHARGES DE SÉCURITÉ SOCIALE ET PRÉVOYANCE (PERS. MÉDICAL)	0,00%			0,002	0,002	1,239 *	0,000	0,006	3
6339	REMBOURSEMENTS OBTENUS SUR IMPÔTS ET TAXES SUR RÉMUNÉRATIONS (AUTRES ORGANISMES)	0,00%			0,004	0,004	0,939 *	0,000	0,012	5
6319	REMBOURSEMENTS OBTENUS SUR IMPÔTS ET TAXES SUR RÉMUNÉRATIONS (ADMINISTRATION IMPÔTS)	0,00%			0,004	0,004	0,926 *	0,000	0,013	6
7484	AUTRE SUBVENTION - AIDE FORFAITAIRE À L'APPRENTISSAGE	0,00%			0,051	1
7476	SUBVENTION - FONDS D'INSERTION POUR LES PERSONNES HANDICAPÉES DANS LA FONCTION PUBLIQUE	-0,01%			0,011	0,008	0,718 *	0,000	0,026	7
6429	REMBOURSEMENTS SUR RÉMUNÉRATIONS DU PERSONNEL MÉDICAL	-0,01%			0,012	0,023	1,874 *	0,000	0,058	7
64719	REMBOURSEMENTS SUR AUTRES CHARGES SOCIALES (PERS. NON MÉDICAL)	-0,01%			0,012	0,022	1,891 *	0,000	0,056	8
64519	REMBOURSEMENTS SUR CHARGES DE SÉCURITÉ SOCIALE ET PRÉVOYANCE (PERS. NON MÉDICAL)	-0,02%			0,008	0,010	1,285 *	0,000	0,027	32
6489	REMBOURSEMENTS SUR AUTRES CHARGES DE PERSONNEL	-0,03%			0,042	0,045	1,059 *	0,000	0,130	7
7541	REMBOURSEMENTS DE FRAIS - FORMATION PROFESSIONNELLE	-0,13%			0,057	0,214	3,759 *	0,000	0,476	25
7474	SUBVENTION - FONDS POUR L'EMPLOI HOSPITALIER (FEH)	-0,18%			0,036	0,023	0,642 *	0,000	0,080	53
7548	REMBOURSEMENTS DE FRAIS - AUTRES	-0,26%			0,061	0,073	1,205 *	0,000	0,204	46
772	PRODUITS SUR EXERCICES ANTÉRIEURS	-0,28%			0,045	0,128	2,875 *	0,000	0,296	68
6419	REMBOURSEMENTS SUR RÉMUNÉRATIONS DU PERSONNEL NON MÉDICAL	-0,73%			0,065	0,107	1,645 *	0,000	0,274	121
758	PRODUITS DIVERS DE GESTION COURANTE	-0,74%			0,128	0,184	1,433 *	0,000	0,489	62
TOTAL GENERAL				100%	7,628	3,005	0,394 *	1,731	13,525	141

* Coefficient de variation supérieur à 0.300 donc l'intervalle de confiance est non significatif mais donné à titre indicatif.

ACCUEIL ET GESTION DES MALADES 2012

Unités d'oeuvre : Nbre de d'entrées totales+venues+consultations+passages

Présentation Agrégée

Comparaison à l'échantillon National

REGROUPEMENT DE COMPTES	COUT DE L'UO	ECHANTILLON NATIONAL (Coût de l'UO)					
		MOYENNE	MEDIANE	INTERVALLE		QUARTILES	
				INF.	SUP.	1er	3ème
PERSONNEL		7,520	7,336	1,801	13,239	5,461	8,928
AUTRES CHARGES DE PERSONNEL		0,072	0,049	0,000	0,217	0,011	0,107
FOURNITURES SCOLAIRES ET PRESTATIONS ÉDUCATIVES		0,102	0,048	0,000	0,394	0,013	0,147
AUTRES PRESTATIONS DIVERSES NON MÉDICALES		0,124	0,025	0,000	0,711	0,007	0,116
AMORTISSEMENTS		0,046	0,016	0,000	0,249	0,004	0,038
AUTRES CHARGES DIRECTES		0,097	0,052	0,000	0,347	0,022	0,111
REMBOURSEMENTS FRAIS DE PERSONNEL		0,100	0,048	0,000	0,419	0,014	0,127
SUBVENTIONS REÇUES		0,037	0,033	0,000	0,083	0,017	0,052
AUTRES PRODUITS DÉDUCTIBLES		0,116	0,044	0,000	0,521	0,006	0,149
TOTAL GENERAL		7,628	7,382	1,731	13,525	5,638	8,977
UO : Nbre d'ENTRÉES TOTALES+VENUES+CONSULTATIONS+PASSAGES		268 536,77	197 212,00				

Répartition des Etablissements par Catégorie

Catégorie	Nombre	Moyenne UO	Coût Moyen	Coef. De Variation
CH	103	206 266,43	8,013	0,358
dont CH 1 ⁽¹⁾	6	50 435,17	5,672	0,882
dont CH 2 ⁽¹⁾	25	76 680,36	9,567	0,380
dont CH 3 ⁽¹⁾	50	211 737,32	7,777	0,260
dont CH 4 ⁽¹⁾	22	383 588,91	7,419	0,281
CHS	25	241 388,04	5,346	0,444
dont CHS 1 ⁽²⁾	12	140 948,42	5,397	0,185
dont CHS 2 ⁽²⁾	13	334 101,54	5,299	0,607
CHU	13	814 118,62	8,965	0,361
dont CHU 1 ⁽³⁾	7	602 503,00	7,381	0,132
dont CHU 2 ⁽³⁾	6	1 061 003,50	10,813	0,374
TOTAL	141	268 536,77	7,628	0,394

(1) : Sous-catégorie des CH en fonction du Budget d'exploitation (en K€)

- CH 1 : moins de 20 Millions de Budget
- CH 2 : de 20 à 70 Millions de Budget
- CH 3 : de 70 à 169 Millions de Budget
- CH 4 : plus de 170 Millions de Budget

(2) : Sous-catégorie des CHS en fonction du Budget d'exploitation (en K€)

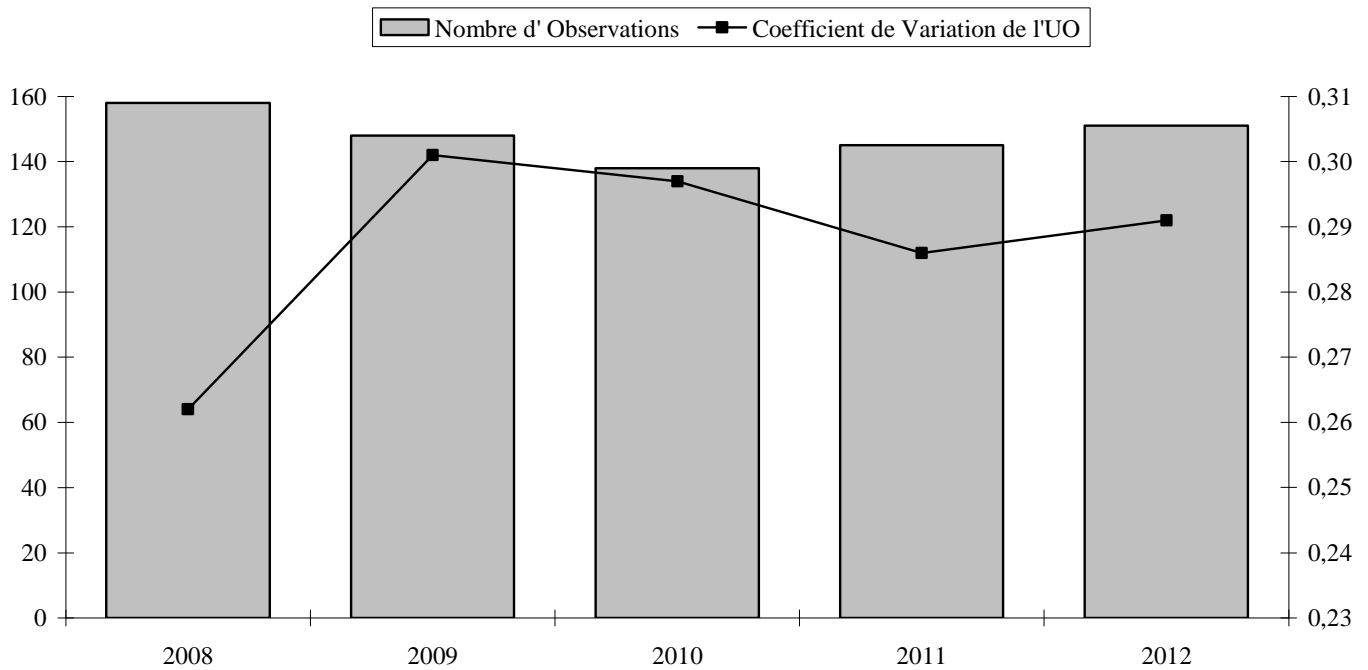
- CHS 1 : moins de 70 Millions de Budget
- CHS 2 : plus de 70 Millions de Budget

(3) : Sous-catégorie des CHU en fonction du Budget d'exploitation (en K€)

- CHU 1 : moins de 600 Millions de Budget
- CHU 2 : plus de 600 Millions de Budget

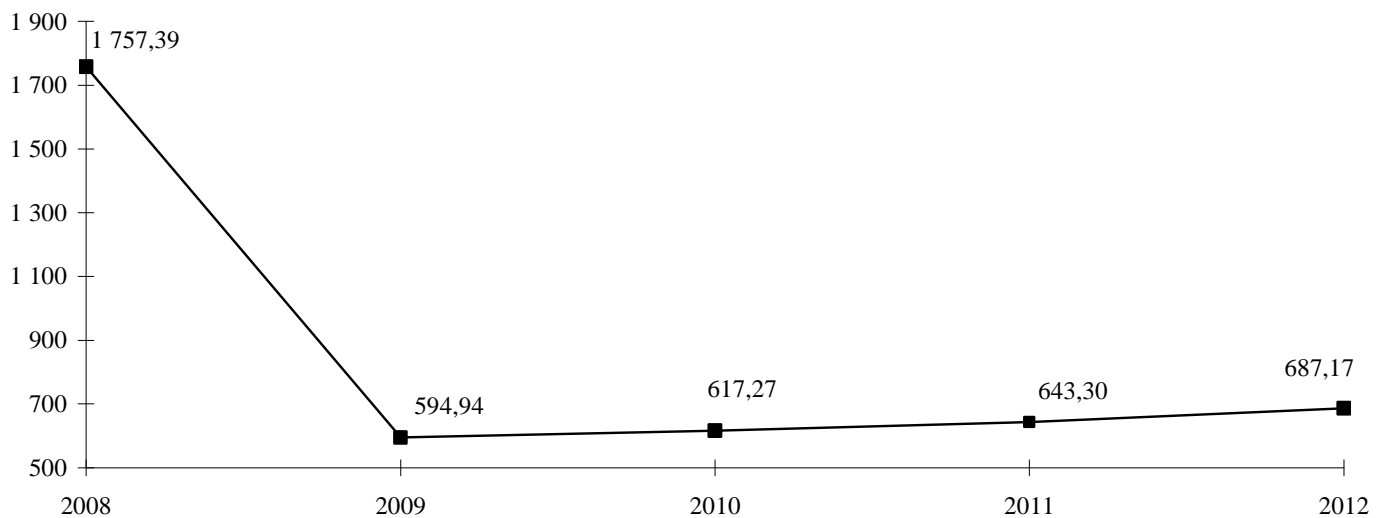
ACTIVITÉ INFORMATIQUE

Evolution du nombre d'Etablissements de l'Echantillon et du Coefficient de Variation :



Evolution du Coût de l'Unité d'Oeuvre :

UO modifiée en 2009 : passage du Nombre de postes informatiques à Nombre de moyens mis à disposition du personnel (PC-portable-tablette-imprimante-téléphone fixe-téléphone portable).



DIRECTION DES SYSTÈMES D'INFORMATION 2012

Unités d'oeuvre : Nbre de moyens mis à disposition des utilisateurs

Présentation par Nature de Charges

Comparaison à l'échantillon National

COMPTES		TOTAL	COUT DE L'UO	ECHANTILLON NATIONAL (Coût de l'UO)					
				MOYENNE	ECART- TYPE	COEF. VAR.	INTERVALLE		NB OBS
N°	Libellé						INF.	SUP.	
B13	PERSONNEL NON MÉDICAL (Y COMPRIS 6721 ET 648 HORS 6481 ET 6482)			193,202	69,508	0,360 *	56,967	329,438	149
B14	PERSONNEL MÉDICAL (Y COMPRIS 6721 ET 648 HORS 6481 ET 6482)			11,792	11,134	0,944 *	0,000	33,616	17
B15	PERSONNEL EMPLOIS AIDÉS (6416 ET 6417)			2,357	1,943	0,825 *	0,000	6,166	14
621	PERSONNEL EXTÉRIEUR À L'ÉTABLISSEMENT			11,396	23,444	2,057 *	0,000	57,346	8
TOTAL TITRE 1				195,381	70,599	0,361 *	57,008	333,754	149
613151	LOCATIONS MOBILIÈRES À CARACTÈRE MÉDICAL - INFORMATIQUE (SOLDE)			3,460	3,385	0,978 *	0,000	10,095	8
615154	ENTRETIEN ET RÉPARATIONS SUR BIENS MOBILIERS À CARACTÈRE MÉDICAL - MATÉRIEL INFORMATIQUE			5,185	12,285	2,369 *	0,000	29,264	10
615161	MAINTENANCE SUR BIENS À CARACTÈRE MÉDICAL - INFORMATIQUE			45,820	31,290	0,683 *	0,000	107,149	89
TOTAL TITRE 2				45,190	32,295	0,715 *	0,000	108,489	92
60262	PRODUITS D'ENTRETIEN			0,274	1,388	5,058 *	0,000	2,996	51
60265	FOURNITURES INFORMATIQUES			25,253	16,563	0,656 *	0,000	57,717	120
602661	COUCHES, ALÈZES ET PRODUITS ABSORBANTS			1,981	6,772	3,418 *	0,000	15,255	12
602662	PETIT MATÉRIEL HÔTELIER			0,050	0,198	3,954 *	0,000	0,438	49
602668	AUTRES FOURNITURES HÔTELIÈRES			0,023	0,039	1,686 *	0,000	0,100	20
60268	AUTRES FOURNITURES CONSOMMABLES			0,016	0,024	1,455 *	0,000	0,063	5
6028	AUTRES FOURNITURES SUIVIES EN STOCK			0,482	1,320	2,738 *	0,000	3,070	9
60622	PRODUITS D'ENTRETIEN NON STOCKÉS			0,001	1
60625	FOURNITURES INFORMATIQUES NON STOCKÉES			14,260	25,771	1,807 *	0,000	64,771	127
606262	PETIT MATÉRIEL HÔTELIER NON STOCKÉ			0,448	0,957	2,136 *	0,000	2,324	14
606268	AUTRES FOURNITURES CONSOMMABLES NON STOCKÉES			1,383	2,251	1,627 *	0,000	5,795	3
6068	AUTRES ACHATS NON STOCKÉS DE MATIÈRES ET FOURNITURES			0,890	2,100	2,359 *	0,000	5,005	50
61221	CRÉDIT-BAIL MOBILIER - MATÉRIEL INFORMATIQUE			24,337	35,405	1,455 *	0,000	93,731	7
61222	CRÉDIT-BAIL MOBILIER - LOGICIELS ET PROGICIELS			11,838	16,150	1,364 *	0,000	43,493	3
613251	LOCATIONS MOBILIÈRES À CARACTÈRE NON MÉDICAL - INFORMATIQUE			14,334	30,311	2,115 *	0,000	73,744	66
613252	LOCATIONS MOBILIÈRES À CARACTÈRE NON MÉDICAL - EQUIPEMENTS			2,634	5,214	1,980 *	0,000	12,854	33
613258	LOCATIONS MOBILIÈRES À CARACTÈRE NON MÉDICAL - AUTRES			14,424	48,253	3,345 *	0,000	109,000	18
615251	ENTRETIEN ET RÉPARATIONS SUR BIENS MOBILIERS À CARACTÈRE NON MÉDICAL - MATÉRIEL ET OUTILLAGE			0,660	0,972	1,472 *	0,000	2,564	10
615254	ENTRETIEN ET RÉPARATIONS SUR BIENS MOBILIERS À CARACTÈRE NON MÉDICAL - MATÉRIEL INFORMATIQUE			1,772	3,740	2,110 *	0,000	9,104	82
615258	ENTRETIEN ET RÉPARATIONS SUR BIENS MOBILIERS À CARACTÈRE NON MÉDICAL - AUTRES			2,300	5,415	2,355 *	0,000	12,914	36
615261	MAINTENANCE SUR BIENS À CARACTÈRE NON MÉDICAL - INFORMATIQUE			94,973	51,114	0,538 *	0,000	195,157	149
615268	MAINTENANCE SUR BIENS À CARACTÈRE NON MÉDICAL - AUTRES			5,838	10,536	1,805 *	0,000	26,489	83
618	DIVERS SERVICES EXTÉRIEURS			3,116	9,650	3,097 *	0,000	22,029	88
6261	LIAISONS INFORMATIQUES OU SPÉCIALISÉES			24,186	20,872	0,863 *	0,000	65,096	121
6265	TÉLÉPHONIE			55,674	27,967	0,502 *	0,858	110,490	147
6284	PRESTATIONS DE SERVICE À CARACTÈRE NON MÉDICAL - INFORMATIQUE			72,056	71,027	0,986 *	0,000	211,270	144
6286	PARTICIPATION AUX CHARGES COMMUNES (CRA)			1,356	1,684	1,242 *	0,000	4,656	2
6288	AUTRES PRESTATIONS DIVERSES À CARACTÈRE NON MÉDICAL			3,656	7,963	2,178 *	0,000	19,262	56
651	REDEVANCES POUR CONCESSIONS, BREVETS, LICENCES, MARQUES, PROCÉDÉS, DROITS ET VALEURS SIMILAIRES			34,284	66,440	1,938 *	0,000	164,507	10
6523	CONTRIBUTIONS AUX GCS ET CHT À CARACTÈRE NON MÉDICAL			5,130	6,690	1,304 *	0,000	18,242	5
TOTAL TITRE 3				289,054	109,093	0,377 *	75,232	502,875	151
681115	DOTATION AMORT. CONCESSIONS ET DROITS SIMILAIRES, BREVETS, LICENCES,,			86,217	56,885	0,660 *	0,000	197,711	109
6811252	DOTATION AMORT. INSTALLATIONS TECHNIQUES, MATÉRIEL ET OUTILLAGE NON MÉDICAUX			5,264	13,463	2,558 *	0,000	31,652	78
68112832	DOTATION AMORT. MATÉRIEL INFORMATIQUE			120,963	73,997	0,612 *	0,000	265,997	144
6811288	DOTATION AMORT. DES IMMOBILISATIONS CORPORELLES - AUTRES			18,796	32,570	1,733 *	0,000	82,632	21
TOTAL TITRE 4				182,924	96,085	0,525 *	0,000	371,250	151
TOTAL BRUT				692,304	203,069	0,293	294,289	1 090,320	151
619	RABAIS, REMISES ET RISTOURNES OBTENUS SUR SERVICES EXTÉRIEURS			0,495	1
6319	REMBOURSEMENTS OBTENUS SUR IMPÔTS ET TAXES SUR RÉMUNÉRATIONS (ADMINISTRATION IMPÔTS)			1,324	2,277	1,720 *	0,000	5,788	4
6339	REMBOURSEMENTS OBTENUS SUR IMPÔTS ET TAXES SUR RÉMUNÉRATIONS (AUTRES ORGANISMES)			0,637	0,728	1,144 *	0,000	2,064	3
6419	REMBOURSEMENTS SUR RÉMUNÉRATIONS DU PERSONNEL NON MÉDICAL			1,293	2,276	1,761 *	0,000	5,755	69
6429	REMBOURSEMENTS SUR RÉMUNÉRATIONS DU PERSONNEL MÉDICAL			2,731	3,943	1,444 *	0,000	10,460	5
64519	REMBOURSEMENTS SUR CHARGES DE SÉCURITÉ SOCIALE ET PRÉVOYANCE (PERS. NON MÉDICAL)			1,893	3,066	1,620 *	0,000	7,901	16
64529	REMBOURSEMENTS SUR CHARGES DE SÉCURITÉ SOCIALE ET PRÉVOYANCE (PERS. MÉDICAL)			0,688	0,136	0,198 *	0,420	0,955	2
64719	REMBOURSEMENTS SUR AUTRES CHARGES SOCIALES (PERS. NON MÉDICAL)			0,693	1,138	1,642 *	0,000	2,925	4
64729	REMBOURSEMENTS SUR AUTRES CHARGES SOCIALES (PERS. MÉDICAL)			0,012	1
6489	REMBOURSEMENTS SUR AUTRES CHARGES DE PERSONNEL			0,608	0,836	1,375 *	0,000	2,246	5
7474	SUBVENTION - FONDS POUR L'EMPLOI HOSPITALIER (FEH)			0,742	0,589	0,794 *	0,000	1,896	35
7476	SUBVENTION - FONDS D'INSERTION POUR LES PERSONNES HANDICAPÉES DANS LA FONCTION PUBLIQUE			2,508	1
7484	AUTRE SUBVENTION - AIDE FORFAITAIRE À L'APPRENTISSAGE			1,053	1
7541	REMBOURSEMENTS DE FRAIS - FORMATION PROFESSIONNELLE			1,266	1,562	1,234 *	0,000	4,328	14
7548	REMBOURSEMENTS DE FRAIS - AUTRES			11,632	38,866	3,341 *	0,000	87,809	36
758	PRODUITS DIVERS DE GESTION COURANTE			2,502	6,252	2,499 *	0,000	14,756	26
772	PRODUITS SUR EXERCICES ANTÉRIEURS			2,202	5,001	2,272 *	0,000	12,004	44
TOTAL PRODUITS DEDUCTIBLES				6,689	22,629	3,383 *	0,000	51,041	116
TOTAL NET				687,166	199,965	0,291	295,629	1 078,702	151
TOTAL GENERAL				687,166	199,965	0,291	295,629	1 078,702	151
Unités d'oeuvre : Nbre de moyens mis à disposition des utilisateurs				4 015,550					

* Coefficient de variation supérieur à 0.300 donc l'intervalle de confiance est non significatif mais donné à titre indicatif.

DIRECTION DES SYSTÈMES D'INFORMATION 2012

Unités d'oeuvre : Nbre de moyens mis à disposition des utilisateurs

Présentation Economique

Comparaison à l'échantillon National

COMPTES		ECHANTILLON NATIONAL (Coût de l'UO)									
N°	Libellé	%	COUT DE L'UO	%	MOYENNE	ECART- TYPE	COEF. VAR.	INTERVALLE		NB OBS	
								INF.	SUP.		
B20	TOTAL FRAIS DE PERSONNEL	28,06%		195,381	70,599	0,361 *		57,008	333,754	149	
6,8E+07	DOTATION AMORT. MATÉRIEL INFORMATIQUE	16,79%		120,963	73,997	0,612 *		0,000	265,997	144	
615261	MAINTENANCE SUR BIENS À CARACTÈRE NON MÉDICAL - INFORMATIQUE	13,64%		94,973	51,114	0,538 *		0,000	195,157	149	
6284	PRESTATIONS DE SERVICE À CARACTÈRE NON MÉDICAL - INFORMATIQUE	10,00%		72,056	71,027	0,986 *		0,000	211,270	144	
681115	DOTATION AMORT. CONCESSIONS ET DROITS SIMILAIRES, BREVETS, LICENCES,,	9,06%		86,217	56,885	0,660 *		0,000	197,711	109	
6265	TÉLÉPHONIE	7,89%		55,674	27,967	0,502 *		0,858	110,490	147	
615161	MAINTENANCE SUR BIENS À CARACTÈRE MÉDICAL - INFORMATIQUE	3,93%		45,820	31,290	0,683 *		0,000	107,149	89	
60265	FOURNITURES INFORMATIQUES	2,92%		25,253	16,563	0,656 *		0,000	57,717	120	
6261	LIAISONS INFORMATIQUES OU SPÉCIALISÉES	2,82%		24,186	20,872	0,863 *		0,000	65,096	121	
				95,10%							
60625	FOURNITURES INFORMATIQUES NON STOCKÉES	1,75%		14,260	25,771	1,807 *		0,000	64,771	127	
613251	LOCATIONS MOBILIÈRES À CARACTÈRE NON MÉDICAL - INFORMATIQUE	0,91%		14,334	30,311	2,115 *		0,000	73,744	66	
615268	MAINTENANCE SUR BIENS À CARACTÈRE NON MÉDICAL - AUTRES	0,47%		5,838	10,536	1,805 *		0,000	26,489	83	
6811252	DOTATION AMORT. INSTALLATIONS TECHNIQUES, MATÉRIEL ET OUTILLAGE NON MÉDICAUX	0,40%		5,264	13,463	2,558 *		0,000	31,652	78	
6811288	DOTATION AMORT. DES IMMOBILISATIONS CORPORELLES - AUTRES	0,38%		18,796	32,570	1,733 *		0,000	82,632	21	
651	REDEVANCES POUR CONCESSIONS, BREVETS, LICENCES, MARQUES, PROCÉDÉS, DROITS ET VALEURS SIMILAIRES	0,33%		34,284	66,440	1,938 *		0,000	164,507	10	
618	DIVERS SERVICES EXTÉRIEURS	0,26%		3,116	9,650	3,097 *		0,000	22,029	88	
613258	LOCATIONS MOBILIÈRES À CARACTÈRE NON MÉDICAL - AUTRES	0,25%		14,424	48,253	3,345 *		0,000	109,000	18	
6288	AUTRES PRESTATIONS DIVERSES À CARACTÈRE NON MÉDICAL	0,20%		3,656	7,963	2,178 *		0,000	19,262	56	
61221	CRÉDIT-BAIL MOBILIER - MATÉRIEL INFORMATIQUE	0,16%		24,337	35,405	1,455 *		0,000	93,731	7	
615254	ENTRETIEN ET RÉPARATIONS SUR BIENS MOBILIERS À CARACTÈRE NON MÉDICAL - MATÉRIEL INFORMATIQUE	0,14%		1,772	3,740	2,110 *		0,000	9,104	82	
613252	LOCATIONS MOBILIÈRES À CARACTÈRE NON MÉDICAL - EQUIPEMENTS	0,08%		2,634	5,214	1,980 *		0,000	12,854	33	
615258	ENTRETIEN ET RÉPARATIONS SUR BIENS MOBILIERS À CARACTÈRE NON MÉDICAL - AUTRES	0,08%		2,300	5,415	2,355 *		0,000	12,914	36	
615154	ENTRETIEN ET RÉPARATIONS SUR BIENS MOBILIERS À CARACTÈRE MÉDICAL - MATÉRIEL INFORMATIQUE	0,05%		5,185	12,285	2,369 *		0,000	29,264	10	
6068	AUTRES ACHATS NON STOCKÉS DE MATIÈRES ET FOURNITURES	0,04%		0,890	2,100	2,359 *		0,000	5,005	50	
61222	CRÉDIT-BAIL MOBILIER - LOGICIELS ET PROGICIELS	0,03%		11,838	16,150	1,364 *		0,000	43,493	3	
613151	LOCATIONS MOBILIÈRES À CARACTÈRE MÉDICAL - INFORMATIQUE (SOLDE)	0,03%		3,460	3,385	0,978 *		0,000	10,095	8	
6523	CONTRIBUTIONS AUX GCS ET CHT À CARACTÈRE NON MÉDICAL	0,03%		5,130	6,690	1,304 *		0,000	18,242	5	
602661	COUCHES, ALÈZES ET PRODUITS ABSORBANTS	0,02%		1,981	6,772	3,418 *		0,000	15,255	12	
60262	PRODUITS D'ENTRETIEN	0,01%		0,274	1,388	5,058 *		0,000	2,996	51	
615251	ENTRETIEN ET RÉPARATIONS SUR BIENS MOBILIERS À CARACTÈRE NON MÉDICAL - MATÉRIEL ET OUTILLAGE	0,01%		0,660	0,972	1,472 *		0,000	2,564	10	
606262	PETIT MATÉRIEL HÔTELIER NON STOCKÉ	0,01%		0,448	0,957	2,136 *		0,000	2,324	14	
6028	AUTRES FOURNITURES SUIVIES EN STOCK	0,00%		0,482	1,320	2,738 *		0,000	3,079	9	
606268	AUTRES FOURNITURES CONSOMMABLES NON STOCKÉES	0,00%		1,383	2,251	1,627 *		0,000	5,795	3	
6286	PARTICIPATION AUX CHARGES COMMUNES (CRA)	0,00%		1,356	1,684	1,242 *		0,000	4,656	2	
602662	PETIT MATÉRIEL HÔTELIER	0,00%		0,050	0,198	3,954 *		0,000	0,438	49	
602668	AUTRES FOURNITURES HÔTELIÈRES	0,00%		0,023	0,039	1,686 *		0,000	0,100	20	
60268	AUTRES FOURNITURES CONSOMMABLES	0,00%		0,016	0,024	1,455 *		0,000	0,063	5	
60622	PRODUITS D'ENTRETIEN NON STOCKÉS	0,00%		0,001	1	
64729	REMBOURSEMENTS SUR AUTRES CHARGES SOCIALES (PERS. MÉDICAL)	0,00%		0,012	1	
619	RABAIS, REMISES ET RISTOURNES OBTENUS SUR SERVICES EXTÉRIEURS	0,00%		0,495	1	
7484	AUTRE SUBVENTION - AIDE FORFAITAIRE À L'APPRENTISSAGE	0,00%		1,053	1	
64529	REMBOURSEMENTS SUR CHARGES DE SÉCURITÉ SOCIALE ET PRÉVOYANCE (PERS. MÉDICAL)	0,00%		0,688	0,136	0,198		0,420	0,955	2	
6339	REMBOURSEMENTS OBTENUS SUR IMPÔTS ET TAXES SUR RÉMUNÉRATIONS (AUTRES ORGANISMES)	0,00%		0,637	0,728	1,144 *		0,000	2,064	3	
7476	SUBVENTION - FONDS D'INSERTION POUR LES PERSONNES HANDICAPÉES DANS LA FONCTION PUBLIQUE	0,00%		2,508	1	
64719	REMBOURSEMENTS SUR AUTRES CHARGES SOCIALES (PERS. NON MÉDICAL)	0,00%		0,693	1,138	1,642 *		0,000	2,925	4	
6489	REMBOURSEMENTS SUR AUTRES CHARGES DE PERSONNEL	0,00%		0,608	0,836	1,375 *		0,000	2,246	5	
6319	REMBOURSEMENTS OBTENUS SUR IMPÔTS ET TAXES SUR RÉMUNÉRATIONS (ADMINISTRATION IMPÔTS)	-0,01%		1,324	2,277	1,720 *		0,000	5,788	4	
6429	REMBOURSEMENTS SUR RÉMUNÉRATIONS DU PERSONNEL MÉDICAL	-0,01%		2,731	3,943	1,444 *		0,000	10,460	5	
7541	REMBOURSEMENTS DE FRAIS - FORMATION PROFESSIONNELLE	-0,02%		1,266	1,562	1,234 *		0,000	4,328	14	
7474	SUBVENTION - FONDS POUR L'EMPLOI HOSPITALIER (FEH)	-0,03%		0,742	0,589	0,794 *		0,000	1,896	35	
64519	REMBOURSEMENTS SUR CHARGES DE SÉCURITÉ SOCIALE ET PRÉVOYANCE (PERS. NON MÉDICAL)	-0,03%		1,893	3,066	1,620 *		0,000	7,901	16	
758	PRODUITS DIVERS DE GESTION COURANTE	-0,06%		2,502	6,252	2,499 *		0,000	14,756	26	
6419	REMBOURSEMENTS SUR RÉMUNÉRATIONS DU PERSONNEL NON MÉDICAL	-0,09%		1,293	2,276	1,761 *		0,000	5,755	69	
772	PRODUITS SUR EXERCICES ANTÉRIEURS	-0,09%		2,202	5,001	2,272 *		0,000	12,004	44	
7548	REMBOURSEMENTS DE FRAIS - AUTRES	-0,40%		11,632	38,866	3,341 *		0,000	87,809	36	
TOTAL GENERAL				100%	687,166	199,965	0,291	295,629	1 078,702	151	

* Coefficient de variation supérieur à 0.300 donc l'intervalle de confiance est non significatif mais donné à titre indicatif.

DIRECTION DES SYSTÈMES D'INFORMATION 2012

Unités d'oeuvre : Nbre de moyens mis à disposition des utilisateurs

Présentation Agrégée

Comparaison à l'échantillon National

REGROUPEMENT DE COMPTES	COUT DE L'UO	ECHANTILLON NATIONAL (Coût de l'UO)					
		MOYENNE	MÉDIANE	INTERVALLE		QUANTILES	
				INF.	SUP.	1er	3ème
PERSONNEL		194,769	187,176	56,791	332,747	148,872	229,748
AUTRES CHARGES DE PERSONNEL		11,396	1,729	0,000	57,346	0,249	9,557
CHARGES MÉDICALES		45,190	44,372	0,000	108,489	18,175	68,905
FOURNITURES INFORMATIQUES		32,712	29,931	0,000	83,348	18,262	43,058
ENTRETIEN ET MAINTENANCE INFORMATIQUE		95,949	88,648	0,000	197,305	55,145	125,163
LIAISONS INFORMATIQUES OU SPÉCIALISÉES ET TÉLÉPHONIE		74,071	65,205	1,440	146,702	45,498	94,847
REDEVANCES POUR CONCESSIONS-BREVETS-LICENCES		34,284	13,942	0,000	164,507	0,093	32,673
PRESTATIONS INFORMATIQUES		72,056	51,654	0,000	211,270	25,524	89,571
AMORTISSEMENTS MATÉRIEL INFORMATIQUE ET CONCESSIONS-BREVETS-LICENCE		179,975	162,551	0,000	370,065	120,091	228,974
AMORTISSEMENTS AUTRES		9,364	0,453	0,000	56,916	0,061	4,905
AUTRES CHARGES DIRECTES		18,610	6,550	0,000	82,056	1,743	24,501
REMBOURSEMENTS FRAIS DE PERSONNEL		6,213	0,928	0,000	54,215	0,262	3,317
SUBVENTIONS REÇUES		0,798	0,692	0,000	2,058	0,347	1,053
AUTRES PRODUITS DÉDUCTIBLES		2,578	0,595	0,000	13,758	0,094	2,224
TOTAL GENERAL		687,166	669,164	295,629	1 078,702	533,017	795,204
UNITÉS D'OEUVRE : NBRE de MOYENS MIS à DISPOSITION des UTILISATEURS		4 015,55	2 654,00				

Répartition des Etablissements par Catégorie

Catégorie	Nombre	Moyenne UO	Coût Moyen	Coef. De Variation
CH	110	2 835,56	675,793	0,273
dont CH 1 ⁽¹⁾	7	361,43	648,814	0,326
dont CH 2 ⁽¹⁾	31	1 315,23	636,577	0,330
dont CH 3 ⁽¹⁾	47	2 978,26	693,367	0,266
dont CH 4 ⁽¹⁾	25	5 145,24	698,935	0,202
CHS	26	2 285,73	663,209	0,355
dont CHS 1 ⁽²⁾	13	1 315,69	707,391	0,321
dont CHS 2 ⁽²⁾	13	3 255,77	619,026	0,394
CHU	15	15 667,20	812,091	0,260
dont CHU 1 ⁽³⁾	10	11 994,50	789,741	0,285
dont CHU 2 ⁽³⁾	5	23 012,60	856,791	0,228
TOTAL	151	4 015,55	687,166	0,291

(1) : Sous-catégorie des CH en fonction du Budget d'exploitation (en K€)

- CH 1 : moins de 20 Millions de Budget
- CH 2 : de 20 à 70 Millions de Budget
- CH 3 : de 70 à 169 Millions de Budget
- CH 4 : plus de 170 Millions de Budget

(2) : Sous-catégorie des CHS en fonction du Budget d'exploitation (en K€)

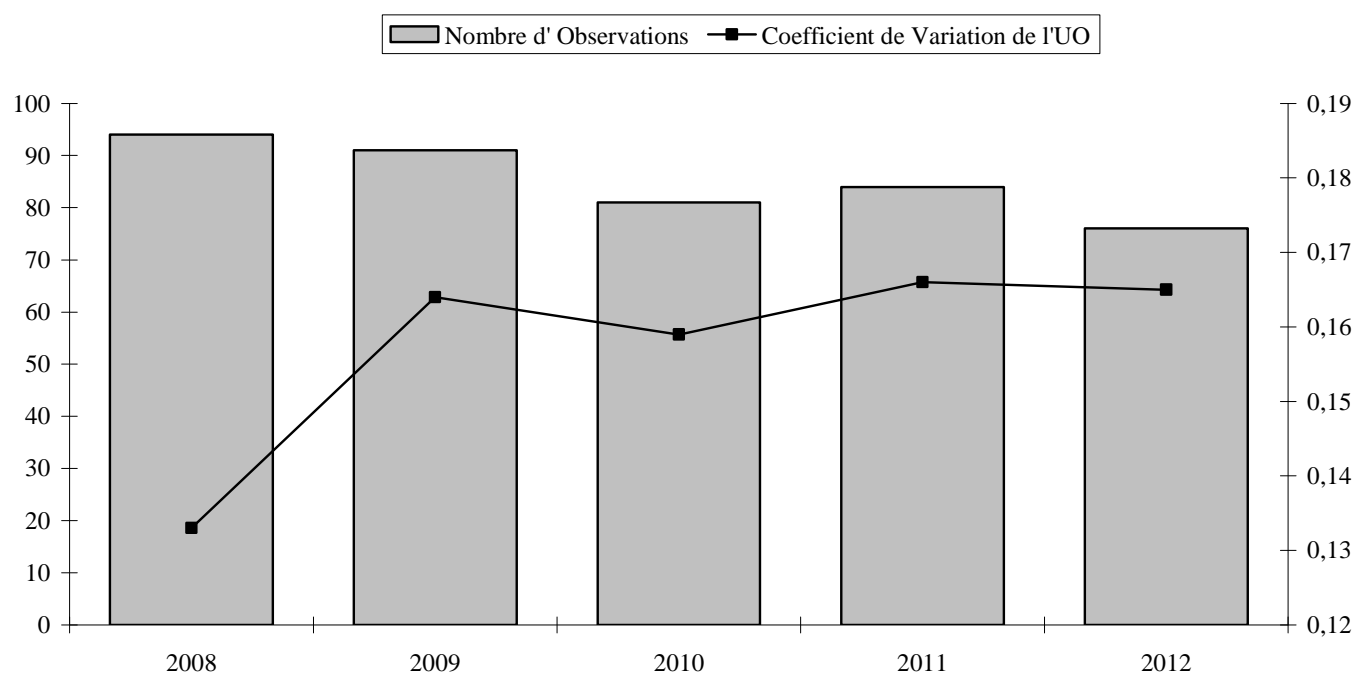
- CHS 1 : moins de 70 Millions de Budget
- CHS 2 : plus de 70 Millions de Budget

(3) : Sous-catégorie des CHU en fonction du Budget d'exploitation (en K€)

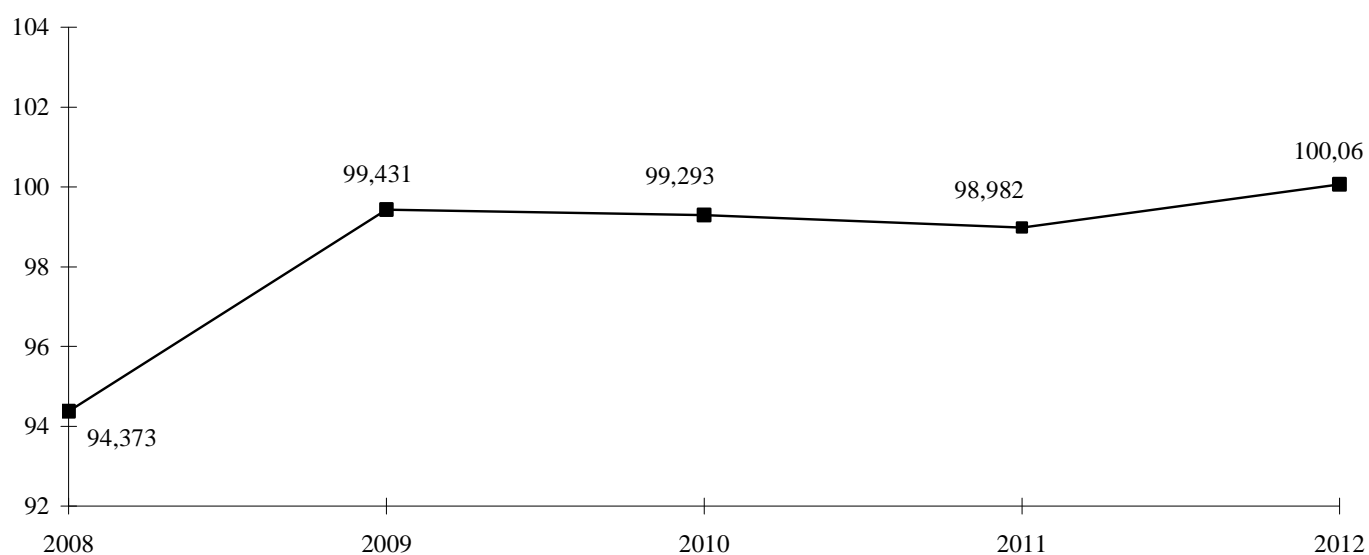
- CHU 1 : moins de 600 Millions de Budget
- CHU 2 : plus de 600 Millions de Budget

FONCTION ADMINISTRATION

Evolution du nombre d'Etablissements de l'Echantillon et du Coefficient de Variation :



Evolution du Coût de l'Unité d'Oeuvre :



ADMINISTRATION 2012

Unités d'oeuvre : K€ des charges incorporables

Présentation par Nature de Charges

Comparaison à l'échantillon National

COMPTES		ECHANTILLON NATIONAL (Coût de l'UO)							
		TOTAL	COÛT DE L'UO	MOYENNE	ECART-TYPE	COEF. VAR.	INTERVALLE		NB OBS
N°	Libellé						INF.	SUP.	
B13	PERSONNEL NON MÉDICAL (Y COMPRIS 6721 ET 648 HORS 6481 ET 6482)			74,771	16,760	0,224	41,921	107,622	76
B14	PERSONNEL MÉDICAL (Y COMPRIS 6721 ET 648 HORS 6481 ET 6482)			3,473	3,770	1,086 *	0,000	10,861	67
B15	PERSONNEL EMPLOIS AIDÉS (6416 ET 6417)			0,308	0,322	1,044 *	0,000	0,938	39
621	PERSONNEL EXTÉRIEUR À L'ÉTABLISSEMENT			0,607	0,975	1,605 *	0,000	2,518	31
64715	AUTRES CHARGES SOCIALES DU PERSONNEL NON MÉDICAL : MÉDECINE DU TRAVAIL, PHARMACIE			0,430	0,537	1,250 *	0,000	1,482	36
64725	AUTRES CHARGES SOCIALES DU PERSONNEL MÉDICAL : MÉDECINE DU TRAVAIL, PHARMACIE			0,125	0,184	1,472 *	0,000	0,485	11
6481	AUTRES CHARGES DE PERSONNEL : INDEMNITÉS AUX MINISTRES DES CULTES			0,135	0,102	0,760 *	0,000	0,335	12
6482	AUTRES CHARGES DE PERSONNEL : INDEMNITÉS DES RELIGIEUSES ET REPOSANCE			0,075	0,089	1,188 *	0,000	0,250	9
TOTAL TITRE 1				78,490	17,174	0,219	44,829	112,152	76
6011	ACHATS STOCKÉS DE MATIÈRES ET FOURNITURES À CARACTÈRE MÉDICAL ET PHARMACEUTIQUE			0,000	1
6021	ACHATS STOCKÉS DE PRODUITS PHARMACEUTIQUES ET PRODUITS À USAGE MÉDICAL			0,058	0,059	1,029 *	0,000	0,173	63
60221	LIGATURES ET SONDÉS			0,013	0,027	2,025 *	0,000	0,065	8
60222	PETIT MATÉRIEL MÉDICO-CHIRURGICAL NON STÉRILE			0,003	0,006	2,021 *	0,000	0,016	44
60223	MATÉRIEL ET FOURNITURES MÉDICO-CHIRURGICALES À USAGE UNIQUE STÉRILE			0,001	0,002	1,414 *	0,000	0,005	49
60227	PANSEMENTS			0,001	0,001	1,219 *	0,000	0,003	52
60228	AUTRES FOURNITURES MÉDICALES			0,007	0,033	4,598 *	0,000	0,072	33
6066	AUTRES ACHATS NON STOCKÉS DE FOURNITURES MÉDICALES			0,014	0,025	1,792 *	0,000	0,063	35
61118	AUTRES PRESTATIONS DE SOUS-TRAITEMENT À CARACTÈRE MÉDICAL			0,062	0,080	1,286 *	0,000	0,219	9
613151	LOCATIONS MOBILIÈRES À CARACTÈRE MÉDICAL - INFORMATIQUE			0,054	0,012	0,219	0,031	0,077	2
613152	LOCATIONS MOBILIÈRES À CARACTÈRE MÉDICAL - EQUIPEMENTS			0,002	0,001	0,882 *	0,000	0,004	4
613158	LOCATIONS MOBILIÈRES À CARACTÈRE MÉDICAL - AUTRES			0,017	0,006	0,366 *	0,005	0,030	2
615154	ENTRETIEN ET RÉPARATIONS SUR BIENS MOBILIERS À CARACTÈRE MÉDICAL - MATÉRIEL INFORMATIQUE			0,622	0,924	1,486 *	0,000	2,433	3
615161	MAINTENANCE SUR BIENS À CARACTÈRE MÉDICAL - INFORMATIQUE			1,180	0,822	0,697 *	0,000	2,790	44
TOTAL TITRE 2				0,811	0,932	1,150 *	0,000	2,638	73
6012	ACHATS STOCKÉS DE MATIÈRES ET FOURNITURES À CARACTÈRE HÔTELIER			0,049	0,059	1,222 *	0,000	0,165	2
60262	PRODUITS D'ENTRETIEN			0,077	0,188	2,431 *	0,000	0,446	63
60264	FOURNITURES SCOLAIRES, ÉDUCATIVES ET DE LOISIRS			0,016	0,021	1,274 *	0,000	0,057	7
60265	FOURNITURES DE BUREAU			1,445	0,867	0,600 *	0,000	3,144	68
602661	COUCHES, ALÈSES ET PRODUITS ABSORBANTS (DONT PÉRIMÉS)			0,047	0,167	3,551 *	0,000	0,375	43
602662	PETIT MATÉRIEL HÔTELIER			0,445	0,517	1,163 *	0,000	1,458	72
602664	MATÉRIEL ET FOURNITURES À USAGE UNIQUE STÉRILE (DONT PÉRIMÉS)			0,005	0,012	2,136 *	0,000	0,028	5
602668	AUTRES FOURNITURES HÔTELIÈRES			0,455	0,532	1,169 *	0,000	1,497	53
60268	AUTRES FOURNITURES CONSOMMABLES			0,199	0,493	2,474 *	0,000	1,166	24
6028	AUTRES FOURNITURES SUIVIES EN STOCK			0,085	0,219	2,568 *	0,000	0,514	17
60622	PRODUITS D'ENTRETIEN NON STOCKÉS			0,019	0,029	1,539 *	0,000	0,077	13
60624	FOURNITURES SCOLAIRES, ÉDUCATIVES ET DE LOISIRS NON STOCKÉES			0,185	0,243	1,314 *	0,000	0,662	31
60625	FOURNITURES DE BUREAU NON STOCKÉES			1,017	1,093	1,075 *	0,000	3,158	72
606261	COUCHES, ALÈSES ET PRODUITS ABSORBANTS NON STOCKÉS (DONT PÉRIMÉS)			0,183	0,426	2,330 *	0,000	1,018	6
606262	PETIT MATÉRIEL HÔTELIER NON STOCKÉ			0,190	0,223	1,173 *	0,000	0,628	46
606268	AUTRES FOURNITURES CONSOMMABLES NON STOCKÉES			0,194	0,586	3,015 *	0,000	1,343	26
6068	AUTRES ACHATS NON STOCKÉS DE MATIÈRES ET FOURNITURES			0,444	0,780	1,757 *	0,000	1,973	68
6072	CONSOMMATION DE MARCHANDISES À CARACTÈRE HÔTELIER ET GÉNÉRAL			0,476	0,516	1,083 *	0,000	1,487	3
61221	CRÉDIT-BAIL MOBILIER - MATÉRIEL INFORMATIQUE			0,620	0,999	1,611 *	0,000	2,577	5
61222	CRÉDIT-BAIL MOBILIER - LOGICIELS ET PROGICIELS			0,027	1
61228	CRÉDIT-BAIL MOBILIER - AUTRES			0,042	0,028	0,671 *	0,000	0,098	5
613251	LOCATIONS MOBILIÈRES À CARACTÈRE NON MÉDICAL - INFORMATIQUE			0,222	0,308	1,390 *	0,000	0,827	28
613252	LOCATIONS MOBILIÈRES À CARACTÈRE NON MÉDICAL - EQUIPEMENTS			0,313	0,363	1,161 *	0,000	1,024	56
613258	LOCATIONS MOBILIÈRES À CARACTÈRE NON MÉDICAL - AUTRES			0,123	0,178	1,442 *	0,000	0,471	48
615251	ENTRETIEN ET RÉPARATIONS SUR BIENS MOBILIERS À CARACTÈRE NON MÉDICAL - MATÉRIEL ET OUTILLAGE			0,043	0,047	1,074 *	0,000	0,135	30
615254	ENTRETIEN ET RÉPARATIONS SUR BIENS MOBILIERS À CARACTÈRE NON MÉDICAL - MATÉRIEL INFORMATIQUE			0,055	0,110	1,994 *	0,000	0,271	39
615258	ENTRETIEN ET RÉPARATIONS SUR BIENS MOBILIERS À CARACTÈRE NON MÉDICAL - AUTRES			0,167	0,584	3,501 *	0,000	1,311	52
615261	MAINTENANCE SUR BIENS À CARACTÈRE NON MÉDICAL - INFORMATIQUE			2,571	1,333	0,519 *	0,000	5,183	75
615268	MAINTENANCE SUR BIENS À CARACTÈRE NON MÉDICAL - AUTRES			0,908	1,221	1,345 *	0,000	3,300	68
6161	PRIMES D'ASSURANCE : MULTIRISQUES			0,511	0,254	0,497 *	0,013	1,010	71
6162	PRIMES D'ASSURANCE : ASSURANCE OBLIGATOIRE DOMMAGE-CONSTRUCTION			0,182	0,286	1,568 *	0,000	0,743	5
6165	PRIMES D'ASSURANCE : RESPONSABILITÉ CIVILE			4,696	2,628	0,560 *	0,000	9,848	75
6166	PRIMES D'ASSURANCE : MATÉRIELS			0,131	0,214	1,633 *	0,000	0,551	29
6167	PRIMES D'ASSURANCE : ASSURANCE CAPITAL-DÉCÈS "TITULAIRES"			0,655	0,980	1,496 *	0,000	2,575	17
61681	PRIMES D'ASSURANCE : MALADIE, MATERNITÉ ET ACCIDENT DU TRAVAIL			1,480	1,625	1,098 *	0,000	4,664	40
61688	PRIMES D'ASSURANCE : AUTRES RISQUES			0,133	0,324	2,431 *	0,000	0,768	35
617	ETUDES ET RECHERCHES			0,896	1,262	1,408 *	0,000	3,370	36
618	DIVERS SERVICES EXTÉRIEURS			0,943	0,812	0,861 *	0,000	2,534	75
6223	MÉDECINS CONSULTANTS EXCEPTIONNELS			0,040	0,055	1,352 *	0,000	0,147	15
6226	HONORAIRES			0,514	0,980	1,906 *	0,000	2,436	57
6227	FRAIS D'ACTES ET DE CONTENTIEUX			0,118	0,133	1,129 *	0,000	0,379	38
6228	DIVERS			0,399	0,447	1,119 *	0,000	1,275	53
623	INFORMATIONS, PUBLICATIONS, RELATIONS PUBLIQUES			0,444	0,313	0,705 *	0,000	1,059	75

6251	VOYAGES ET DÉPLACEMENTS			1,058	0,875	0,827 *	0,000	2,774	73
6255	FRAIS DE DÉMÉNAGEMENT			0,056	0,050	0,886 *	0,000	0,155	30
6256	MISSIONS			0,349	0,768	2,202 *	0,000	1,855	43
6257	RÉCEPTIONS			0,085	0,110	1,306 *	0,000	0,301	66
6261	LIAISONS INFORMATIQUES OU SPÉCIALISÉES			0,632	0,583	0,922 *	0,000	1,774	64
6263	AFFRANCHISSEMENTS			1,004	0,392	0,390 *	0,236	1,772	75
6265	TÉLÉPHONIE			1,408	0,698	0,495 *	0,041	2,776	74
627	SERVICES BANCAIRES ET ASSIMILÉS			0,071	0,086	1,217 *	0,000	0,240	61
6284	PRESTATIONS DE SERVICE À CARACTÈRE NON MÉDICAL - INFORMATIQUE			1,786	1,586	0,888 *	0,000	4,895	72
6285	PRESTATIONS DE SERVICE À CARACTÈRE ÉDUCATIF			0,316	0,337	1,066 *	0,000	0,975	18
6286	PARTICIPATION AUX CHARGES COMMUNES (CRA)			0,213	0,339	1,596 *	0,000	0,877	3
6288	AUTRES PRESTATIONS DIVERSES À CARACTÈRE NON MÉDICAL			2,328	2,988	1,284 *	0,000	8,184	75
63511	AUTRES IMPÔTS ET TAXES : CONTRIBUTION ÉCONOMIQUE TERRITORIALE			0,142	0,173	1,223 *	0,000	0,481	16
63514	AUTRES IMPÔTS ET TAXES : IMPÔTS SUR LES SOCIÉTÉS			0,324	1
6353	AUTRES IMPÔTS ET TAXES : IMPÔTS INDIRECTS			0,049	0,076	1,537 *	0,000	0,198	11
6354	AUTRES IMPÔTS ET TAXES : DROITS D'ENREGISTREMENT ET DE TIMBRE			0,008	0,008	0,978 *	0,000	0,024	16
6358	AUTRES IMPÔTS ET TAXES : AUTRES DROITS			0,045	0,151	3,328 *	0,000	0,342	23
637	AUTRES IMPÔTS, TAXES ET VERSEMENTS ASSIMILÉS (AUTRES ORGANISMES)			0,216	0,376	1,745 *	0,000	0,953	47
651	REDEVANCES POUR CONCESSIONS, BREVETS, LICENCES, MARQUES, PROCÉDÉS, DROITS ET VALEURS SIMILAIRES			0,429	0,508	1,185 *	0,000	1,424	4
6523	CONTRIBUTIONS AUX GCS ET CHT À CARACTÈRE NON MÉDICAL			0,520	1,207	2,321 *	0,000	2,886	12
654	PERTES SUR CRÉANCES IRRÉCOUVRABLES			1,342	1,015	0,757 *	0,000	3,331	58
657	SUBVENTIONS			0,645	0,903	1,402 *	0,000	2,415	73
6581	FRAIS DE CULTE ET D'INHUMATION			0,031	0,048	1,542 *	0,000	0,126	35
6582	CHARGES DIVERSES DE GESTION COURANTE - PÉCULE			0,153	0,222	1,449 *	0,000	0,587	15
6586	CHARGES DIVERSES DE GESTION COURANTE - FONDS DE SOLIDARITÉ			0,036	0,049	1,367 *	0,000	0,131	8
6587	CHARGES DIVERSES DE GESTION COURANTE - PARTICIPATION AUX FRAIS DE STAGE EHESP			0,360	0,141	0,393 *	0,083	0,637	48
6588	CHARGES DIVERSES DE GESTION COURANTE - AUTRES			1,063	1,449	1,363 *	0,000	3,902	63
TOTAL TITRE 3				27,917	6,083	0,218	15,995	39,839	76
6722	CHARGES SUR EXERCICES ANTÉRIEURS À CARACTÈRE MÉDICAL			0,025	0,044	1,785 *	0,000	0,111	11
6723	CHARGES SUR EXERCICES ANTÉRIEURS À CARACTÈRE HÔTELIER ET GÉNÉRAL			0,574	0,616	1,072 *	0,000	1,781	53
6728	CHARGES SUR EXERCICES ANTÉRIEURS - AUTRES CHARGES			0,216	0,420	1,939 *	0,000	1,039	34
681113	DOTATION AMORT. DES IMMOBILISATIONS INCORPORELLES - FRAIS D'ÉTUDES, R&D			0,684	0,992	1,449 *	0,000	2,628	43
681115	DOTATION AMORT. CONCESSIONS ET DROITS SIMILAIRES, BREVETS, LICENCES,,,			2,343	1,608	0,686 *	0,000	5,494	53
681118	DOTATION AMORT. DES IMMOBILISATIONS INCORPORELLES - AUTRES			0,593	0,916	1,545 *	0,000	2,388	8
6811251	DOTATION AMORT. INSTALLATIONS TECHNIQUES, MATÉRIEL ET OUTILLAGE MÉDICAUX			0,019	0,024	1,248 *	0,000	0,067	27
6811252	DOTATION AMORT. INSTALLATIONS TECHNIQUES, MATÉRIEL ET OUTILLAGE NON MÉDICAUX			0,530	1,612	3,041 *	0,000	3,691	68
6811283	DOTATION AMORT. MATÉRIEL DE BUREAU ET MATÉRIEL INFORMATIQUE			3,522	1,631	0,463 *	0,326	6,718	72
6811288	DOTATION AMORT. DES IMMOBILISATIONS CORPORELLES - AUTRES			0,838	1,877	2,240 *	0,000	4,517	27
6812	DOTATION AMORT. DES CHARGES D'EXPLOITATION À RÉPARTIR			0,063	0,094	1,481 *	0,000	0,246	4
TOTAL TITRE 4				6,703	2,933	0,438	0,954	12,452	76
TOTAL BRUT				113,889	19,517	0,171	75,636	152,141	76
609	RABAIS, REMISES ET RISTOURNES OBTENUS SUR ACHATS			0,008	0,004	0,561 *	0,000	0,016	4
619	RABAIS, REMISES ET RISTOURNES OBTENUS SUR SERVICES EXTÉRIEURS			0,009	1
629	RABAIS, REMISES ET RISTOURNES OBTENUS SUR AUTRES SERVICES EXTÉRIEURS			0,029	1
6319	REMBOURSEMENTS OBTENUS SUR IMPÔTS ET TAXES SUR RÉMUNÉRATIONS (ADMINISTRATION IMPÔTS)			0,528	0,909	1,724 *	0,000	2,310	15
6339	REMBOURSEMENTS OBTENUS SUR IMPÔTS ET TAXES SUR RÉMUNÉRATIONS (AUTRES ORGANISMES)			0,207	0,496	2,396 *	0,000	1,180	11
6419	REMBOURSEMENTS SUR RÉMUNÉRATIONS DU PERSONNEL NON MÉDICAL			1,651	2,132	1,291 *	0,000	5,830	73
6429	REMBOURSEMENTS SUR RÉMUNÉRATIONS DU PERSONNEL MÉDICAL			0,522	1,072	2,053 *	0,000	2,624	32
64519	REMBOURSEMENTS SUR CHARGES DE SÉCURITÉ SOCIALE ET PRÉVOYANCE (PERS. NON MÉDICAL)			0,365	0,537	1,473 *	0,000	1,417	54
64529	REMBOURSEMENTS SUR CHARGES DE SÉCURITÉ SOCIALE ET PRÉVOYANCE (PERS. MÉDICAL)			0,233	0,494	2,116 *	0,000	1,202	12
64719	REMBOURSEMENTS SUR AUTRES CHARGES SOCIALES (PERS. NON MÉDICAL)			0,699	1,553	2,223 *	0,000	3,742	12
64729	REMBOURSEMENTS SUR AUTRES CHARGES SOCIALES (PERS. MÉDICAL)			0,012	0,011	0,917 *	0,000	0,035	2
6489	REMBOURSEMENTS SUR AUTRES CHARGES DE PERSONNEL			0,285	0,408	1,431 *	0,000	1,084	20
7084	REMBOURSEMENTS POUR MISE À DISPOSITION DE PERSONNEL FACTURÉE			6,373	8,842	1,387 *	0,000	23,704	54
7474	SUBVENTION - FONDS POUR L'EMPLOI HOSPITALIER (FEH)			1,215	1,253	1,031 *	0,000	3,672	63
7476	SUBVENTION - FONDS D'INSERTION POUR LES PERSONNES HANDICAPÉES DANS LA FONCTION PUBLIQUE			0,302	0,628	2,081 *	0,000	1,533	21
7484	AUTRE SUBVENTION - AIDE FORFAITAIRE À L'APPRENTISSAGE			0,273	0,407	1,492 *	0,000	1,071	4
7541	REMBOURSEMENTS DE FRAIS - FORMATION PROFESSIONNELLE			4,090	2,669	0,653 *	0,000	9,321	61
7548	REMBOURSEMENTS DE FRAIS - AUTRES			0,937	1,124	1,200 *	0,000	3,140	61
758	PRODUITS DIVERS DE GESTION COURANTE			0,688	0,990	1,439 *	0,000	2,628	66
772	PRODUITS SUR EXERCICES ANTÉRIEURS			1,608	1,898	1,180 *	0,000	5,329	59
TOTAL PRODUITS DEDUCTIBLES				13,937	9,415	0,676	0,000	32,391	76
TOTAL NET				99,952	16,457	0,165	67,697	132,207	76
G03	AUTRES CHARGES INDUITES (BIOMED, LABO, IMAGERIE...)			0,234	0,375	1,602 *	0,000	0,968	34
TOTAL CHARGES INDUITES				0,234	0,375	1,602	0,000	0,968	34
TOTAL GENERAL				100,057	16,509	0,165	67,768	132,345	76
Unités d'oeuvre : K€ des charges incorporables				137 531,377					

* Coefficient de variation supérieur à 0.300 donc l'intervalle de confiance est non significatif mais donné à titre indicatif.

ADMINISTRATION 2012

Unités d'oeuvre : K€ des charges incorporables

Présentation Economique

Comparaison à l'échantillon National

COMPTES		ECHANTILLON NATIONAL (Coût de l'UO)								
		%	COÛT DE L'UO	%	MOYENNE	ECART-TYPE	COEF. VAR.	INTERVALLE		NB
N°	Libellé							INF.	SUP.	OBS
B20	TOTAL FRAIS DE PERSONNEL			78,19%	78,239	17,179	0,220	44,568	111,910	76
6165	PRIMES D'ASSURANCE : RESPONSABILITÉ CIVILE			4,63%	4,696	2,628	0,560 *	0,000	9,848	75
6811283	DOTATION AMORT. MATÉRIEL DE BUREAU ET MATÉRIEL INFORMATIQUE			3,34%	3,522	1,631	0,463 *	0,326	6,718	72
615261	MAINTENANCE SUR BIENS À CARACTÈRE NON MÉDICAL - INFORMATIQUE			2,54%	2,571	1,333	0,519 *	0,000	5,183	75
6288	AUTRES PRESTATIONS DIVERSES À CARACTÈRE NON MÉDICAL			2,30%	2,328	2,988	1,284 *	0,000	8,184	75
6284	PRESTATIONS DE SERVICE À CARACTÈRE NON MÉDICAL - INFORMATIQUE			1,69%	1,786	1,586	0,888 *	0,000	4,895	72
681115	DOTATION AMORT. CONCESSIONS ET DROITS SIMILAIRES, BREVETS, LICENCES,,,			1,63%	2,343	1,608	0,686 *	0,000	5,494	53
6265	TÉLÉPHONIE			1,37%	1,408	0,698	0,495 *	0,041	2,776	74
				95,69%						
60265	FOURNITURES DE BUREAU			1,29%	1,445	0,867	0,600 *	0,000	3,144	68
654	PERTES SUR CRÉANCES IRRÉCOUVRABLES			1,02%	1,342	1,015	0,757 *	0,000	3,331	58
6251	VOYAGES ET DÉPLACEMENTS			1,02%	1,058	0,875	0,827 *	0,000	2,774	73
6263	AFFRANCHISSEMENTS			0,99%	1,004	0,392	0,390 *	0,236	1,772	75
60625	FOURNITURES DE BUREAU NON STOCKÉES			0,96%	1,017	1,093	1,075 *	0,000	3,158	72
618	DIVERS SERVICES EXTÉRIEURS			0,93%	0,943	0,812	0,861 *	0,000	2,534	75
6588	CHARGES DIVERSES DE GESTION COURANTE - AUTRES			0,88%	1,063	1,449	1,363 *	0,000	3,902	63
615268	MAINTENANCE SUR BIENS À CARACTÈRE NON MÉDICAL - AUTRES			0,81%	0,908	1,221	1,345 *	0,000	3,300	68
61681	PRIMES D'ASSURANCE : MALADIE, MATERNITÉ ET ACCIDENT DU TRAVAIL			0,78%	1,480	1,625	1,098 *	0,000	4,664	40
615161	MAINTENANCE SUR BIENS À CARACTÈRE MÉDICAL - INFORMATIQUE			0,68%	1,180	0,822	0,697 *	0,000	2,790	44
657	SUBVENTIONS			0,62%	0,645	0,903	1,402 *	0,000	2,415	73
6261	LIAISONS INFORMATIQUES OU SPÉCIALISÉES			0,53%	0,632	0,583	0,922 *	0,000	1,774	64
6161	PRIMES D'ASSURANCE : MULTIRISQUES			0,48%	0,511	0,254	0,497 *	0,013	1,010	71
6811252	DOTATION AMORT. INSTALLATIONS TECHNIQUES, MATÉRIEL ET OUTILLAGE NON MÉDICAUX			0,47%	0,530	1,612	3,041 *	0,000	3,691	68
623	INFORMATIONS, PUBLICATIONS, RELATIONS PUBLIQUES			0,44%	0,444	0,313	0,705 *	0,000	1,059	75
617	ETUDES ET RECHERCHES			0,42%	0,896	1,262	1,408 *	0,000	3,370	36
602662	PETIT MATÉRIEL HÔTELIER			0,42%	0,445	0,517	1,163 *	0,000	1,458	72
6723	CHARGES SUR EXERCICES ANTÉRIEURS À CARACTÈRE HÔTELIER ET GÉNÉRAL			0,40%	0,574	0,616	1,072 *	0,000	1,781	53
6068	AUTRES ACHATS NON STOCKÉS DE MATIÈRES ET FOURNITURES			0,40%	0,444	0,780	1,757 *	0,000	1,973	68
681113	DOTATION AMORT. DES IMMOBILISATIONS INCORPORELLES - FRAIS D'ÉTUDES, R&D			0,39%	0,684	0,992	1,449 *	0,000	2,628	43
6226	HONORAIRES			0,39%	0,514	0,980	1,906 *	0,000	2,436	57
602668	AUTRES FOURNITURES HÔTELIÈRES			0,32%	0,455	0,532	1,169 *	0,000	1,497	53
6811288	DOTATION AMORT. DES IMMOBILISATIONS CORPORELLES - AUTRES			0,30%	0,838	1,877	2,240 *	0,000	4,517	27
6228	DIVERS			0,28%	0,399	0,447	1,119 *	0,000	1,275	53
613252	LOCATIONS MOBILIÈRES À CARACTÈRE NON MÉDICAL - EQUIPEMENTS			0,23%	0,313	0,363	1,161 *	0,000	1,024	56
6587	CHARGES DIVERSES DE GESTION COURANTE - PARTICIPATION AUX FRAIS DE STAGE EHESP			0,23%	0,360	0,141	0,393 *	0,083	0,637	48
64715	AUTRES CHARGES SOCIALES DU PERSONNEL NON MÉDICAL : MÉDECINE DU TRAVAIL, PHARMACIE			0,20%	0,430	0,537	1,250 *	0,000	1,482	36
6256	MISSIONS			0,20%	0,349	0,768	2,202 *	0,000	1,855	43
6167	PRIMES D'ASSURANCE : ASSURANCE CAPITAL-DÉCÈS "TITULAIRES"			0,15%	0,655	0,980	1,496 *	0,000	2,575	17
637	AUTRES IMPÔTS, TAXES ET VERSEMENTS ASSIMILÉS (AUTRES ORGANISMES)			0,13%	0,216	0,376	1,745 *	0,000	0,953	47
606262	PETIT MATÉRIEL HÔTELIER NON STOCKÉ			0,12%	0,190	0,223	1,173 *	0,000	0,628	46
615258	ENTRETIEN ET RÉPARATIONS SUR BIENS MOBILIERS À CARACTÈRE NON MÉDICAL - AUTRES			0,11%	0,167	0,584	3,501 *	0,000	1,311	52
G03	AUTRES CHARGES INDUITES (BIOMED, LABO, IMAGERIE...)			0,11%	0,234	0,375	1,602 *	0,000	0,968	34
6728	CHARGES SUR EXERCICES ANTÉRIEURS - AUTRES CHARGES			0,10%	0,216	0,420	1,939 *	0,000	1,039	34
6523	CONTRIBUTIONS AUX GCS ET CHT À CARACTÈRE NON MÉDICAL			0,08%	0,520	1,207	2,321 *	0,000	2,886	12
613251	LOCATIONS MOBILIÈRES À CARACTÈRE NON MÉDICAL - INFORMATIQUE			0,08%	0,222	0,308	1,390 *	0,000	0,827	28
613258	LOCATIONS MOBILIÈRES À CARACTÈRE NON MÉDICAL - AUTRES			0,08%	0,123	0,178	1,442 *	0,000	0,471	48
60624	FOURNITURES SCOLAIRES, ÉDUCATIVES ET DE LOISIRS NON STOCKÉES			0,08%	0,185	0,243	1,314 *	0,000	0,662	31
6285	PRESTATIONS DE SERVICE À CARACTÈRE ÉDUCATIF			0,08%	0,316	0,337	1,066 *	0,000	0,975	18
6257	RÉCEPTIONS			0,07%	0,085	0,110	1,306 *	0,000	0,301	66
606268	AUTRES FOURNITURES CONSOMMABLES NON STOCKÉES			0,07%	0,194	0,586	3,015 *	0,000	1,343	26
60262	PRODUITS D'ENTRETIEN			0,06%	0,077	0,188	2,431 *	0,000	0,446	63
60268	AUTRES FOURNITURES CONSOMMABLES			0,06%	0,199	0,493	2,474 *	0,000	1,166	24
681118	DOTATION AMORT. DES IMMOBILISATIONS INCORPORELLES - AUTRES			0,06%	0,593	0,916	1,545 *	0,000	2,388	8
61688	PRIMES D'ASSURANCE : AUTRES RISQUES			0,06%	0,133	0,324	2,431 *	0,000	0,768	35
6227	FRAIS D'ACTES ET DE CONTENTIEUX			0,06%	0,118	0,133	1,129 *	0,000	0,379	38
627	SERVICES BANCAIRES ET ASSIMILÉS			0,06%	0,071	0,086	1,217 *	0,000	0,240	61
6166	PRIMES D'ASSURANCE : MATÉRIELS			0,05%	0,131	0,214	1,633 *	0,000	0,551	29
6021	ACHATS STOCKÉS DE PRODUITS PHARMACEUTIQUES ET PRODUITS À USAGE MÉDICAL			0,05%	0,058	0,059	1,029 *	0,000	0,173	63
61221	CRÉDIT-BAIL MOBILIER - MATÉRIEL INFORMATIQUE			0,04%	0,620	0,999	1,611 *	0,000	2,577	5
6582	CHARGES DIVERSES DE GESTION COURANTE - PÉCULE			0,03%	0,153	0,222	1,449 *	0,000	0,587	15
63511	AUTRES IMPÔTS ET TAXES : CONTRIBUTION ÉCONOMIQUE TERRITORIALE			0,03%	0,142	0,173	1,223 *	0,000	0,481	16
615254	ENTRETIEN ET RÉPARATIONS SUR BIENS MOBILIERS À CARACTÈRE NON MÉDICAL - MATÉRIEL INFORMATIQUE			0,03%	0,055	0,110	1,994 *	0,000	0,271	39
602661	COUCHES, ALÈSES ET PRODUITS ABSORBANTS (DONT PÉRIMÉS)			0,03%	0,047	0,167	3,551 *	0,000	0,375	43
615154	ENTRETIEN ET RÉPARATIONS SUR BIENS MOBILIERS À CARACTÈRE MÉDICAL - MATÉRIEL INFORMATIQUE			0,03%	0,622	0,924	1,486 *	0,000	2,433	3
651	REDEVANCES POUR CONCESSIONS, BREVETS, LICENCES, MARQUES, PROCÉDÉS, DROITS ET VALEURS SIMILAIRES			0,02%	0,429	0,508	1,185 *	0,000	1,424	4
6255	FRAIS DE DÉMÉNAGEMENT			0,02%	0,056	0,050	0,886 *	0,000	0,155	30
6481	AUTRES CHARGES DE PERSONNEL : INDEMNITÉS AUX MINISTRES DES CULTES			0,02%	0,135	0,102	0,760 *	0,000	0,335	12
6028	AUTRES FOURNITURES SUIVIES EN STOCK			0,02%	0,085	0,219	2,568 *	0,000	0,514	17
6072	CONSOMMATION DE MARCHANDISES À CARACTÈRE HÔTELIER ET GÉNÉRAL			0,02%	0,476	0,516	1,083 *	0,000	1,487	3
64725	AUTRES CHARGES SOCIALES DU PERSONNEL MÉDICAL : MÉDECINE DU TRAVAIL, PHARMACIE			0,02%	0,125	0,184	1,472 *	0,000	0,485	11

615251	ENTRETIEN ET RÉPARATIONS SUR BIENS MOBILIERS À CARACTÈRE NON MÉDICAL - MATÉRIEL ET OUTILLAGE	0,02%	0,043	0,047	1,074 *	0,000	0,135	30	
6581	FRAIS DE CULTE ET D'INHUMATION	0,01%	0,031	0,048	1,542 *	0,000	0,126	35	
606261	COUCHES, ALÈSES ET PRODUITS ABSORBANTS NON STOCKÉS (DONT PÉRIMÉS)	0,01%	0,183	0,426	2,330 *	0,000	1,018	6	
6358	AUTRES IMPÔTS ET TAXES : AUTRES DROITS	0,01%	0,045	0,151	3,328 *	0,000	0,342	23	
6162	PRIMES D'ASSURANCE : ASSURANCE OBLIGATOIRE DOMMAGE-CONSTRUCTION	0,01%	0,182	0,286	1,568 *	0,000	0,743	5	
6482	AUTRES CHARGES DE PERSONNEL : INDEMNITÉS DES RELIGIEUSES ET REPOSANCE	0,01%	0,075	0,089	1,188 *	0,000	0,250	9	
6286	PARTICIPATION AUX CHARGES COMMUNES (CRA)	0,01%	0,213	0,339	1,596 *	0,000	0,877	3	
6223	MÉDECINS CONSULTANTS EXCEPTIONNELS	0,01%	0,040	0,055	1,352 *	0,000	0,147	15	
61118	AUTRES PRESTATIONS DE SOUS-TRAITANCE À CARACTÈRE MÉDICAL	0,01%	0,062	0,080	1,286 *	0,000	0,219	9	
6353	AUTRES IMPÔTS ET TAXES : IMPÔTS INDIRECTS	0,01%	0,049	0,076	1,537 *	0,000	0,198	11	
6811251	DOTATION AMORT. INSTALLATIONS TECHNIQUES, MATÉRIEL ET OUTILLAGE MÉDICAUX	0,01%	0,019	0,024	1,248 *	0,000	0,067	27	
6066	AUTRES ACHATS NON STOCKÉS DE FOURNITURES MÉDICALES	0,01%	0,014	0,025	1,792 *	0,000	0,063	35	
63514	AUTRES IMPÔTS ET TAXES : IMPÔTS SUR LES SOCIÉTÉS	0,00%	0,324	1	
6586	CHARGES DIVERSES DE GESTION COURANTE - FONDS DE SOLIDARITÉ	0,00%	0,036	0,049	1,367 *	0,000	0,131	8	
6722	CHARGES SUR EXERCICES ANTÉRIEURS À CARACTÈRE MÉDICAL	0,00%	0,025	0,044	1,785 *	0,000	0,111	11	
6812	DOTATION AMORT. DES CHARGES D'EXPLOITATION À RÉPARTIR	0,00%	0,063	0,094	1,481 *	0,000	0,246	4	
60622	PRODUITS D'ENTRETIEN NON STOCKÉS	0,00%	0,019	0,029	1,539 *	0,000	0,077	13	
60228	AUTRES FOURNITURES MÉDICALES	0,00%	0,007	0,033	4,598 *	0,000	0,072	33	
61228	CRÉDIT-BAIL MOBILIER - AUTRES	0,00%	0,042	0,028	0,671 *	0,000	0,098	5	
60222	PETIT MATÉRIEL MÉDICO-CHIRURGICAL NON STÉRILE	0,00%	0,003	0,006	2,021 *	0,000	0,016	44	
6354	AUTRES IMPÔTS ET TAXES : DROITS D'ENREGISTREMENT ET DE TIMBRE	0,00%	0,008	0,008	0,978 *	0,000	0,024	16	
60264	FOURNITURES SCOLAIRES, ÉDUCATIVES ET DE LOISIRS	0,00%	0,016	0,021	1,274 *	0,000	0,057	7	
613151	LOCATIONS MOBILIÈRES À CARACTÈRE MÉDICAL - INFORMATIQUE	0,00%	0,054	0,012	0,219	0,031	0,077	2	
60221	LIGATURES ET SONDES	0,00%	0,013	0,027	2,025 *	0,000	0,065	8	
6012	ACHATS STOCKÉS DE MATIÈRES ET FOURNITURES À CARACTÈRE HÔTELIER	0,00%	0,049	0,059	1,222 *	0,000	0,165	2	
60223	MATÉRIEL ET FOURNITURES MÉDICO-CHIRURGICALES À USAGE UNIQUE STÉRILE	0,00%	0,001	0,002	1,414 *	0,000	0,005	49	
60227	PANSEMENTS	0,00%	0,001	0,001	1,219 *	0,000	0,003	52	
613158	LOCATIONS MOBILIÈRES À CARACTÈRE MÉDICAL - AUTRES	0,00%	0,017	0,006	0,366 *	0,005	0,030	2	
602664	MATÉRIEL ET FOURNITURES À USAGE UNIQUE STÉRILE (DONT PÉRIMÉS)	0,00%	0,005	0,012	2,136 *	0,000	0,028	5	
61222	CRÉDIT-BAIL MOBILIER - LOGICIELS ET PROGICIELS	0,00%	0,027	1	
613152	LOCATIONS MOBILIÈRES À CARACTÈRE MÉDICAL - EQUIPEMENTS	0,00%	0,002	0,001	0,882 *	0,000	0,004	4	
6011	ACHATS STOCKÉS DE MATIÈRES ET FOURNITURES À CARACTÈRE MÉDICAL ET PHARMACEUTIQUE	0,00%	0,000	1	
619	RABAIS, REMISES ET RISTOURNES OBTENUS SUR SERVICES EXTÉRIEURS	0,00%	0,009	1	
64729	REMBOURSEMENTS SUR AUTRES CHARGES SOCIALES (PERS. MÉDICAL)	0,00%	0,012	0,011	0,917 *	0,000	0,035	2	
629	RABAIS, REMISES ET RISTOURNES OBTENUS SUR AUTRES SERVICES EXTÉRIEURS	0,00%	0,029	1	
609	RABAIS, REMISES ET RISTOURNES OBTENUS SUR ACHATS	0,00%	0,008	0,004	0,561 *	0,000	0,016	4	
7484	AUTRE SUBVENTION - AIDE FORFAITAIRE À L'APPRENTISSAGE	-0,01%	0,273	0,407	1,492 *	0,000	1,071	4	
6339	REMBOURSEMENTS OBTENUS SUR IMPÔTS ET TAXES SUR RÉMUNÉRATIONS (AUTRES ORGANISMES)	-0,03%	0,207	0,496	2,396 *	0,000	1,180	11	
64529	REMBOURSEMENTS SUR CHARGES DE SÉCURITÉ SOCIALE ET PRÉVOYANCE (PERS. MÉDICAL)	-0,04%	0,233	0,494	2,116 *	0,000	1,202	12	
6489	REMBOURSEMENTS SUR AUTRES CHARGES DE PERSONNEL	-0,07%	0,285	0,408	1,431 *	0,000	1,084	20	
7476	SUBVENTION - FONDS D'INSERTION POUR LES PERSONNES HANDICAPÉES DANS LA FONCTION PUBLIQUE	-0,08%	0,302	0,628	2,081 *	0,000	1,533	21	
6319	REMBOURSEMENTS OBTENUS SUR IMPÔTS ET TAXES SUR RÉMUNÉRATIONS (ADMINISTRATION IMPÔTS)	-0,10%	0,528	0,909	1,724 *	0,000	2,310	15	
64719	REMBOURSEMENTS SUR AUTRES CHARGES SOCIALES (PERS. NON MÉDICAL)	-0,11%	0,699	1,553	2,223 *	0,000	3,742	12	
6429	REMBOURSEMENTS SUR RÉMUNÉRATIONS DU PERSONNEL MÉDICAL	-0,22%	0,522	1,072	2,053 *	0,000	2,624	32	
64519	REMBOURSEMENTS SUR CHARGES DE SÉCURITÉ SOCIALE ET PRÉVOYANCE (PERS. NON MÉDICAL)	-0,26%	0,365	0,537	1,473 *	0,000	1,417	54	
758	PRODUITS DIVERS DE GESTION COURANTE	-0,60%	0,688	0,990	1,439 *	0,000	2,628	66	
7548	REMBOURSEMENTS DE FRAIS - AUTRES	-0,75%	0,937	1,124	1,200 *	0,000	3,140	61	
7474	SUBVENTION - FONDS POUR L'EMPLOI HOSPITALIER (FEH)	-1,01%	1,215	1,253	1,031 *	0,000	3,672	63	
772	PRODUITS SUR EXERCICES ANTÉRIEURS	-1,25%	1,608	1,898	1,180 *	0,000	5,329	59	
6419	REMBOURSEMENTS SUR RÉMUNÉRATIONS DU PERSONNEL NON MÉDICAL	-1,59%	1,651	2,132	1,291 *	0,000	5,830	73	
7541	REMBOURSEMENTS DE FRAIS - FORMATION PROFESSIONNELLE	-3,28%	4,090	2,669	0,653 *	0,000	9,321	61	
7084	REMBOURSEMENTS POUR MISE À DISPOSITION DE PERSONNEL FACTURÉE	-4,53%	6,373	8,842	1,387 *	0,000	23,704	54	
TOTAL GENERAL			100%	100,057	16,509	0,165	67,768	132,345	76

* Coefficient de variation supérieur à 0.300 donc l'intervalle de confiance est non significatif mais donné à titre indicatif.

ADMINISTRATION 2012

Unités d'oeuvre : K€ des charges incorporables

Présentation Agrégée

Comparaison à l'échantillon National

REGROUPEMENT DE COMPTES	COUT DE L'UO	ECHANTILLON NATIONAL (Coût de l'UO)					
		MOYENNE	MEDIANE	INTERVALLE		QUARTILES	
				INF.	SUP.	1er	3ème
PERSONNEL		77,991	74,745	44,356	111,625	65,459	87,422
AUTRES CHARGES DE PERSONNEL		0,666	0,336	0,000	2,259	0,119	0,953
CHARGES MÉDICALES		0,811	0,408	0,000	2,638	0,057	1,446
FOURNITURES DE BUREAU STOCKÉES ET NON STOCKÉES		2,286	2,187	0,174	4,398	1,776	2,776
INFORMATIQUE ET TÉLÉPHONIE : CRÉDIT-BAIL, LOCATIONS, ENTRETIEN-RÉPARATION-MAINTENANCE, LIAISONS		6,283	6,235	2,093	10,474	4,669	7,571
AFFRANCHISSEMENTS		1,004	1,005	0,236	1,772	0,780	1,227
ACHATS STOCKÉS ET NON STOCKÉS DE FOURNITURES ET MARCHANDISES		1,606	1,317	0,000	4,122	0,507	2,285
ASSURANCES		6,161	6,209	0,534	11,788	4,265	8,007
VOYAGES-DÉPLACEMENTS-DÉMÉNAGEMENT-MISSIONS-RÉCEPTIONS		1,310	1,034	0,000	3,255	0,560	1,862
IMPÔTS DIRECTS, INDIRECTS ET DROITS		0,245	0,067	0,000	0,973	0,024	0,362
AUTRES CHARGES DIRECTES		9,121	8,790	1,354	16,887	6,466	11,043
AMORTISSEMENTS MATÉRIEL INFORMATIQUE ET CONCESSIONS-BREVETS-LICENCE		5,037	5,056	0,369	9,704	3,293	6,517
AMORTISSEMENTS		1,282	0,589	0,000	5,495	0,260	1,384
CHARGES SUR EXERCICES ANTÉRIEURS		0,634	0,389	0,000	1,940	0,177	0,863
CHARGES INDUITES		0,234	0,130	0,000	0,968	0,039	0,236
REMBOURSEMENTS FRAIS DE PERSONNEL		10,985	8,845	0,000	28,553	5,891	13,022
SUBVENTIONS REÇUES		1,273	0,478	0,000	3,792	0,256	2,206
AUTRES PRODUITS DÉDUCTIBLES		1,949	1,295	0,000	6,189	0,506	2,610
TOTAL GENERAL		100,057	98,283	67,768	132,345	89,242	106,728
UNITÉS D'OEUVRE : K€ DES CHARGES INCORPORABLES		137 531,377	101 644,940				

Répartition des Etablissements par Catégorie

Catégorie	Nombre	Moyenne UO	Coût Moyen	Coef. De Variation
CH	57	116 992,11	96,967	0,127
dont CH 1 ⁽¹⁾	2	11 372,37	99,052	0,031
dont CH 2 ⁽¹⁾	11	47 674,16	106,803	0,143
dont CH 3 ⁽¹⁾	28	107 085,37	95,504	0,113
dont CH 4 ⁽¹⁾	16	195 187,48	92,503	0,112
CHS	14	76 375,42	115,277	0,201
dont CHS 1 ⁽²⁾	7	52 202,30	110,390	0,225
dont CHS 2 ⁽²⁾	7	100 548,53	120,164	0,185
CHU	5	542 915,66	92,663	0,150
dont CHU 1 ⁽³⁾	3	409 409,63	88,279	0,188
dont CHU 2 ⁽³⁾	2	743 174,70	99,239	0,092
TOTAL	76	137 531,38	100,057	0,165

(1) : Sous-catégorie des CH en fonction du Budget d'exploitation (en K€)

- CH 1 : moins de 20 Millions de Budget
- CH 2 : de 20 à 70 Millions de Budget
- CH 3 : de 70 à 169 Millions de Budget
- CH 4 : plus de 170 Millions de Budget

(2) : Sous-catégorie des CHS en fonction du Budget d'exploitation (en K€)

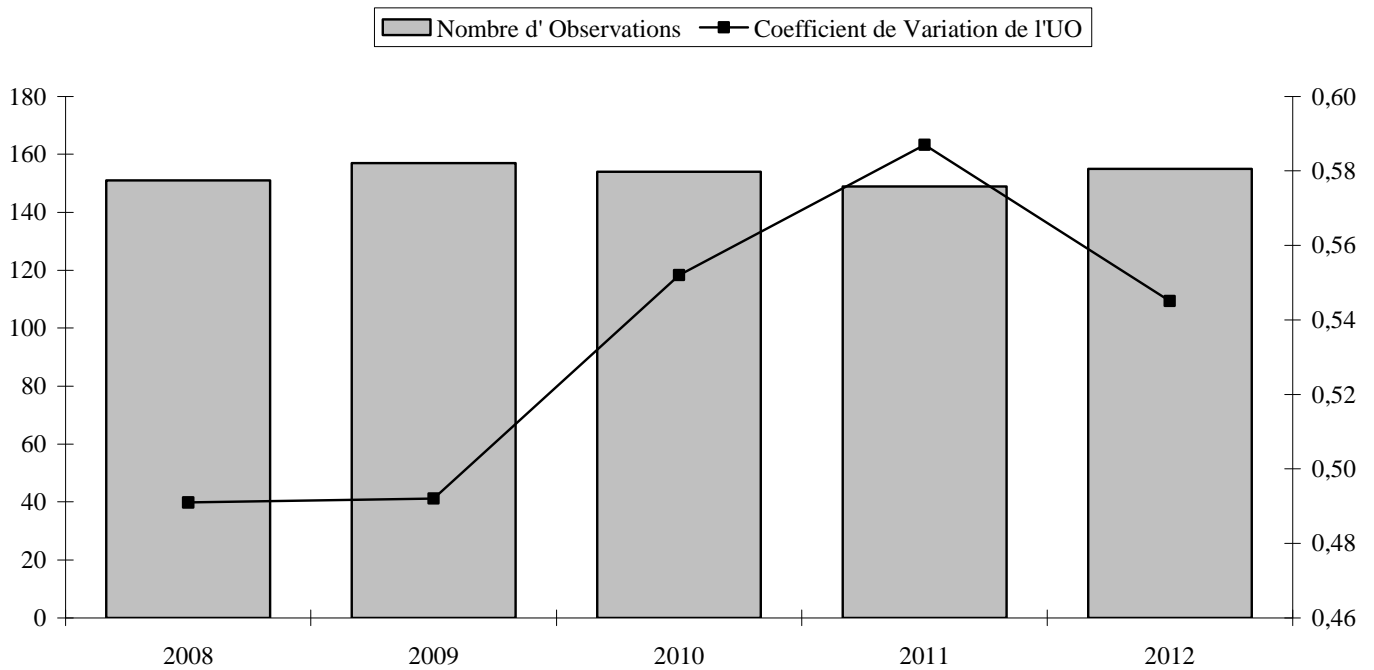
- CHS 1 : moins de 70 Millions de Budget
- CHS 2 : plus de 70 Millions de Budget

(3) : Sous-catégorie des CHU en fonction du Budget d'exploitation (en K€)

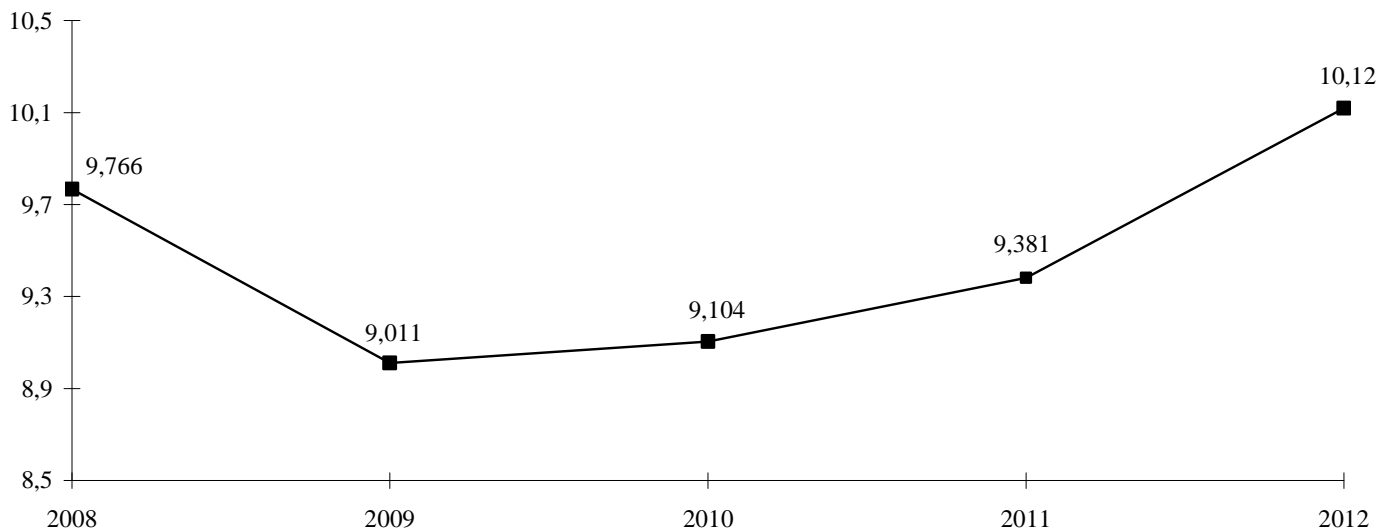
- CHU 1 : moins de 600 Millions de Budget
- CHU 2 : plus de 600 Millions de Budget

ACTIVITÉ INFORMATION MÉDICALE

Evolution du nombre d'Établissements de l'Echantillon et du Coefficient de Variation :



Evolution du Coût de l'Unité d'Oeuvre :



DEPARTEMENT D'INFORMATION MEDICALE 2012

Unités d'oeuvre : Nbre de résumés PMSI

Présentation par Nature de Charges

Comparaison à l'échantillon National

COMPTES		ECHANTILLON NATIONAL (Coût de l'UO)							
N°	Libellé	TOTAL	COUT DE L'UO	MOYENNE	ECART- TYPE	COEF. VAR.	INTERVALLE		NB OBS
								INF.	SUP.
B13	PERSONNEL NON MÉDICAL (Y COMPRIS 6721 ET 648 HORS 6481 ET 6482)			5,524	3,448	0,624 *	0,000	12,283	153
B14	PERSONNEL MÉDICAL (Y COMPRIS 6721 ET 648 HORS 6481 ET 6482)			4,449	3,190	0,717 *	0,000	10,702	149
B15	PERSONNEL EMPLOIS AIDÉS (6416 ET 6417)			0,421	1
621	PERSONNEL EXTÉRIEUR À L'ÉTABLISSEMENT			1,611	2,484	1,542 *	0,000	6,480	12
TOTAL TITRE 1				9,858	5,404	0,548 *	0,000	20,449	155
60262	PRODUITS D'ENTRETIEN			0,015	0,080	5,501 *	0,000	0,171	41
602661	COUCHES, ALÈZES ET PRODUITS ABSORBANTS			0,003	0,007	2,129 *	0,000	0,017	9
602662	PETIT MATÉRIEL HÔTELIER			0,001	0,001	1,499 *	0,000	0,004	32
602668	AUTRES FOURNITURES HÔTELIÈRES			0,002	0,003	1,771 *	0,000	0,007	11
60268	AUTRES FOURNITURES CONSOMMABLES			0,013	0,026	2,079 *	0,000	0,065	8
6028	AUTRES FOURNITURES SUIVIES EN STOCK			0,003	0,001	0,374 *	0,001	0,006	4
60622	PRODUITS D'ENTRETIEN NON STOCKÉS			0,002	1
606262	PETIT MATÉRIEL HÔTELIER NON STOCKÉ			0,004	0,007	1,657 *	0,000	0,017	11
606268	AUTRES FOURNITURES CONSOMMABLES NON STOCKÉES			0,005	0,007	1,393 *	0,000	0,019	3
6068	AUTRES ACHATS NON STOCKÉS DE MATIÈRES ET FOURNITURES			0,027	0,073	2,733 *	0,000	0,169	23
61228	CRÉDIT-BAIL MOBILIER - AUTRES			0,014	1
613252	LOCATIONS MOBILIÈRES À CARACTÈRE NON MÉDICAL - EQUIPEMENTS			0,039	0,047	1,203 *	0,000	0,132	30
613258	LOCATIONS MOBILIÈRES À CARACTÈRE NON MÉDICAL - AUTRES			0,020	0,032	1,655 *	0,000	0,083	7
615251	ENTRETIEN ET RÉPARATIONS SUR BIENS MOBILIERS À CARACTÈRE NON MÉDICAL - MATÉRIEL ET OUTILLAGE			0,000	1
615258	ENTRETIEN ET RÉPARATIONS SUR BIENS MOBILIERS À CARACTÈRE NON MÉDICAL - AUTRES			0,010	0,015	1,449 *	0,000	0,040	11
615268	MAINTENANCE SUR BIENS À CARACTÈRE NON MÉDICAL - AUTRES			0,037	0,101	2,726 *	0,000	0,235	43
618	DIVERS SERVICES EXTÉRIEURS			0,082	0,203	2,461 *	0,000	0,480	56
6223	MÉDECINS CONSULTANTS EXCEPTIONNELS			5,005	4,799	0,959 *	0,000	14,412	6
6286	PARTICIPATION AUX CHARGES COMMUNES (CRA)			0,513	1
6288	AUTRES PRESTATIONS DIVERSES À CARACTÈRE NON MÉDICAL			0,622	2,077	3,341 *	0,000	4,693	35
TOTAL TITRE 3				0,495	1,814	3,663 *	0,000	4,051	124
6811252	DOTATION AMORT. INSTALLATIONS TECHNIQUES, MATÉRIEL ET OUTILLAGE NON MÉDICAUX			0,014	0,021	1,483 *	0,000	0,057	37
6811288	DOTATION AMORT. DES IMMOBILISATIONS CORPORELLES - AUTRES			0,068	0,079	1,157 *	0,000	0,223	20
TOTAL TITRE 4				0,039	0,061	1,584 *	0,000	0,159	49
TOTAL BRUT				10,266	5,592	0,545 *	0,000	21,226	155
6319	REMBOURSEMENTS OBTENUS SUR IMPÔTS ET TAXES SUR RÉMUNÉRATIONS (ADMINISTRATION IMPÔTS)			0,047	0,081	1,727 *	0,000	0,207	6
6339	REMBOURSEMENTS OBTENUS SUR IMPÔTS ET TAXES SUR RÉMUNÉRATIONS (AUTRES ORGANISMES)			0,005	0,005	1,184 *	0,000	0,015	2
6419	REMBOURSEMENTS SUR RÉMUNÉRATIONS DU PERSONNEL NON MÉDICAL			0,066	0,089	1,361 *	0,000	0,241	36
6429	REMBOURSEMENTS SUR RÉMUNÉRATIONS DU PERSONNEL MÉDICAL			0,307	0,550	1,789 *	0,000	1,385	28
64519	REMBOURSEMENTS SUR CHARGES DE SÉCURITÉ SOCIALE ET PRÉVOYANCE (PERS. NON MÉDICAL)			0,094	0,169	1,787 *	0,000	0,425	10
64529	REMBOURSEMENTS SUR CHARGES DE SÉCURITÉ SOCIALE ET PRÉVOYANCE (PERS. MÉDICAL)			0,175	0,188	1,078 *	0,000	0,544	9
64719	REMBOURSEMENTS SUR AUTRES CHARGES SOCIALES (PERS. NON MÉDICAL)			0,000	0,000	1,397 *	0,000	0,000	2
64729	REMBOURSEMENTS SUR AUTRES CHARGES SOCIALES (PERS. MÉDICAL)			0,021	0,035	1,654 *	0,000	0,091	3
6489	REMBOURSEMENTS SUR AUTRES CHARGES DE PERSONNEL			0,035	0,032	0,929 *	0,000	0,098	5
7474	SUBVENTION - FONDS POUR L'EMPLOI HOSPITALIER (FEH)			0,056	0,053	0,937 *	0,000	0,159	37
7541	REMBOURSEMENTS DE FRAIS - FORMATION PROFESSIONNELLE			0,052	0,069	1,337 *	0,000	0,188	10
7548	REMBOURSEMENTS DE FRAIS - AUTRES			0,040	0,059	1,480 *	0,000	0,155	18
758	PRODUITS DIVERS DE GESTION COURANTE			0,022	0,023	1,061 *	0,000	0,066	12
772	PRODUITS SUR EXERCICES ANTÉRIEURS			0,036	0,096	2,679 *	0,000	0,225	28
TOTAL PRODUITS DEDUCTIBLES				0,211	0,442	2,091 *	0,000	1,077	88
TOTAL NET				10,119	5,515	0,545 *	0,000	20,940	155
TOTAL GENERAL				10,119	5,515	0,545 *	0,000	20,940	155
Unités d'oeuvre : Nbre de résumés PMSI				54 700,226					

* Coefficient de variation supérieur à 0,300 donc l'intervalle de confiance est non significatif mais donné à titre indicatif.

DEPARTEMENT D'INFORMATION MEDICALE 2012

Unités d'oeuvre : Nbre de résumés PMSI

Présentation Economique

Comparaison à l'échantillon National

COMPTES		ECHANTILLON NATIONAL (Coût de l'UO)								
N°	Libellé	%	COUT DE L'UO	%	MOYENNE	ECART- TYPE	COEF. VAR.	INTERVALLE		NB OBS
								INF.	SUP.	
B20	TOTAL FRAIS DE PERSONNEL	97,42%		97,42%	9,858	5,404	0,548 *	0,000	20,449	155
6223	MÉDECINS CONSULTANTS EXCEPTIONNELS	1,92%		1,92%	5,005	4,799	0,959 *	0,000	14,412	6
6288	AUTRES PRESTATIONS DIVERSES À CARACTÈRE NON MÉDICAL	1,39%		1,39%	0,622	2,077	3,341 *	0,000	4,693	35
618	DIVERS SERVICES EXTÉRIEURS	0,30%		0,30%	0,082	0,203	2,461 *	0,000	0,480	56
615268	MAINTENANCE SUR BIENS À CARACTÈRE NON MÉDICAL - AUTRES	0,10%		0,10%	0,037	0,101	2,726 *	0,000	0,235	43
6811288	DOTATION AMORT. DES IMMOBILISATIONS CORPORELLES - AUTRES	0,09%		0,09%	0,068	0,079	1,157 *	0,000	0,223	20
613252	LOCATIONS MOBILIÈRES À CARACTÈRE NON MÉDICAL - EQUIPEMENTS	0,08%		0,08%	0,039	0,047	1,203 *	0,000	0,132	30
6068	AUTRES ACHATS NON STOCKÉS DE MATIÈRES ET FOURNITURES	0,04%		0,04%	0,027	0,073	2,733 *	0,000	0,169	23
60262	PRODUITS D'ENTRETIEN	0,04%		0,04%	0,015	0,080	5,501 *	0,000	0,171	41
6811252	INSTALLATIONS TECHNIQUES, MATÉRIEL ET OUTILLAGE NON MÉDICAUX	0,03%		0,03%	0,014	0,021	1,483 *	0,000	0,057	37
6286	PARTICIPATION AUX CHARGES COMMUNES (CRA)	0,03%		0,03%	0,513					1
613258	LOCATIONS MOBILIÈRES À CARACTÈRE NON MÉDICAL - AUTRES	0,01%		0,01%	0,020	0,032	1,655 *	0,000	0,083	7
615258	ENTRETIEN ET RÉPARATIONS SUR BIENS MOBILIERS À CARACTÈRE NON MÉDICAL - AUTRES	0,01%		0,01%	0,010	0,015	1,449 *	0,000	0,040	11
60268	AUTRES FOURNITURES CONSOMMABLES	0,01%		0,01%	0,013	0,026	2,079 *	0,000	0,065	8
606262	PETIT MATÉRIEL HÔTELIER NON STOCKÉ	0,00%		0,00%	0,004	0,007	1,657 *	0,000	0,017	11
602662	PETIT MATÉRIEL HÔTELIER	0,00%		0,00%	0,001	0,001	1,499 *	0,000	0,004	32
602661	COUCHES, ALÈZES ET PRODUITS ABSORBANTS	0,00%		0,00%	0,003	0,007	2,129 *	0,000	0,017	9
602668	AUTRES FOURNITURES HÔTELIÈRES	0,00%		0,00%	0,002	0,003	1,771 *	0,000	0,007	11
606268	AUTRES FOURNITURES CONSOMMABLES NON STOCKÉES	0,00%		0,00%	0,005	0,007	1,393 *	0,000	0,019	3
61228	CRÉDIT-BAIL MOBILIER - AUTRES	0,00%		0,00%	0,014					1
6028	AUTRES FOURNITURES SUIVIES EN STOCK	0,00%		0,00%	0,003	0,001	0,374 *	0,001	0,006	4
60622	PRODUITS D'ENTRETIEN NON STOCKÉS	0,00%		0,00%	0,002					1
615251	ENTRETIEN ET RÉPARATIONS SUR BIENS MOBILIERS À CARACTÈRE NON MÉDICAL - MATÉRIEL ET OUTILLAGE	0,00%		0,00%	0,000					1
64719	REMBOURSEMENTS SUR AUTRES CHARGES SOCIALES (PERS. NON MÉDICAL)	0,00%		0,00%	0,000	0,000	1,397 *	0,000	0,000	2
6339	REMBOURSEMENTS OBTENUS SUR IMPÔTS ET TAXES SUR RÉMUNÉRATIONS (AUTRES ORGANISMES)	0,00%		0,00%	0,005	0,005	1,184 *	0,000	0,015	2
64729	REMBOURSEMENTS SUR AUTRES CHARGES SOCIALES (PERS. MÉDICAL)	0,00%		0,00%	0,021	0,035	1,654 *	0,000	0,091	3
6489	REMBOURSEMENTS SUR AUTRES CHARGES DE PERSONNEL	-0,01%		-0,01%	0,035	0,032	0,929 *	0,000	0,098	5
758	PRODUITS DIVERS DE GESTION COURANTE	-0,02%		-0,02%	0,022	0,023	1,061 *	0,000	0,066	12
6319	REMBOURSEMENTS OBTENUS SUR IMPÔTS ET TAXES SUR RÉMUNÉRATIONS (ADMINISTRATION IMPÔTS)	-0,02%		-0,02%	0,047	0,081	1,727 *	0,000	0,207	6
7541	REMBOURSEMENTS DE FRAIS - FORMATION PROFESSIONNELLE	-0,03%		-0,03%	0,052	0,069	1,337 *	0,000	0,188	10
7548	REMBOURSEMENTS DE FRAIS - AUTRES	-0,05%		-0,05%	0,040	0,059	1,480 *	0,000	0,155	18
64519	REMBOURSEMENTS SUR CHARGES DE SÉCURITÉ SOCIALE ET PRÉVOYANCE (PERS. NON MÉDICAL)	-0,06%		-0,06%	0,094	0,169	1,787 *	0,000	0,425	10
772	PRODUITS SUR EXERCICES ANTÉRIEURS	-0,06%		-0,06%	0,036	0,096	2,679 *	0,000	0,225	28
64529	REMBOURSEMENTS SUR CHARGES DE SÉCURITÉ SOCIALE ET PRÉVOYANCE (PERS. MÉDICAL)	-0,10%		-0,10%	0,175	0,188	1,078 *	0,000	0,544	9
7474	SUBVENTION - FONDS POUR L'EMPLOI HOSPITALIER (FEH)	-0,13%		-0,13%	0,056	0,053	0,937 *	0,000	0,159	37
6419	REMBOURSEMENTS SUR RÉMUNÉRATIONS DU PERSONNEL NON MÉDICAL	-0,15%		-0,15%	0,066	0,089	1,361 *	0,000	0,241	36
6429	REMBOURSEMENTS SUR RÉMUNÉRATIONS DU PERSONNEL MÉDICAL	-0,55%		-0,55%	0,307	0,550	1,789 *	0,000	1,385	28
TOTAL GENERAL				100%	10,119	5,515	0,545 *	0,000	20,940	155

* Coefficient de variation supérieur à 0.300 donc l'intervalle de confiance est non significatif mais donné à titre indicatif.

DEPARTEMENT D'INFORMATION MEDICALE 2012

Unités d'oeuvre : Nbre de résumés PMSI

Présentation Agrégée

Comparaison à l'échantillon National

REGROUPEMENT DE COMPTES	COUT DE L'UO	ECHANTILLON NATIONAL (Coût de l'UO)					
		MOYENNE	MEDIANE	INTERVALLE		QUARTILES	
				INF.	SUP.	1er	3ème
PERSONNEL NON MÉDICAL		5,524	4,837	0,000	12,283	2,972	7,098
PERSONNEL MÉDICAL		4,449	3,670	0,000	10,702	2,074	5,610
AUTRES CHARGES DE PERSONNEL		1,520	0,571	0,000	6,226	0,342	1,105
AMORTISSEMENTS		0,039	0,012	0,000	0,159	0,004	0,033
AUTRES CHARGES DIRECTES		0,495	0,021	0,000	4,051	0,008	0,102
REMBOURSEMENTS FRAIS DE PERSONNEL		0,218	0,033	0,000	1,152	0,012	0,206
SUBVENTIONS REÇUES		0,056	0,041	0,000	0,159	0,019	0,078
AUTRES PRODUITS DÉDUCTIBLES		0,036	0,015	0,000	0,207	0,004	0,036
TOTAL GÉNÉRAL		10,119	9,073	0,000	20,940	5,719	13,525
UNITÉS D'OEUVRE : NBRE DE RÉSUMÉS PMSI		54 700,23	35 175,00				

Répartition des Etablissements par Catégorie

Catégorie	Nombre	Moyenne UO	Coût Moyen	Coef. De Variation
CH	113	48 176,01	10,015	0,561
dont CH 1 ⁽¹⁾	4	4 330,25	15,464	0,465
dont CH 2 ⁽¹⁾	34	14 808,35	15,113	0,375
dont CH 3 ⁽¹⁾	51	52 819,63	8,087	0,432
dont CH 4 ⁽¹⁾	24	92 886,79	5,983	0,386
CHS	28	21 024,89	11,886	0,471
dont CHS 1 ⁽²⁾	13	21 742,92	10,283	0,568
dont CHS 2 ⁽²⁾	15	20 402,60	13,275	0,390
CHU	14	174 710,64	7,427	0,416
dont CHU 1 ⁽³⁾	9	129 987,78	7,089	0,339
dont CHU 2 ⁽³⁾	5	255 211,80	8,037	0,540
TOTAL	155	54 700,23	10,119	0,545

(1) : Sous-catégorie des CH en fonction du Budget d'exploitation (en K€)

CH 1 : moins de 20 Millions de Budget

CH 2 : de 20 à 70 Millions de Budget

CH 3 : de 70 à 169 Millions de Budget

CH 4 : plus de 170 Millions de Budget

(2) : Sous-catégorie des CHS en fonction du Budget d'exploitation (en K€)

CHS 1 : moins de 70 Millions de Budget

CHS 2 : plus de 70 Millions de Budget

(3) : Sous-catégorie des CHU en fonction du Budget d'exploitation (en K€)

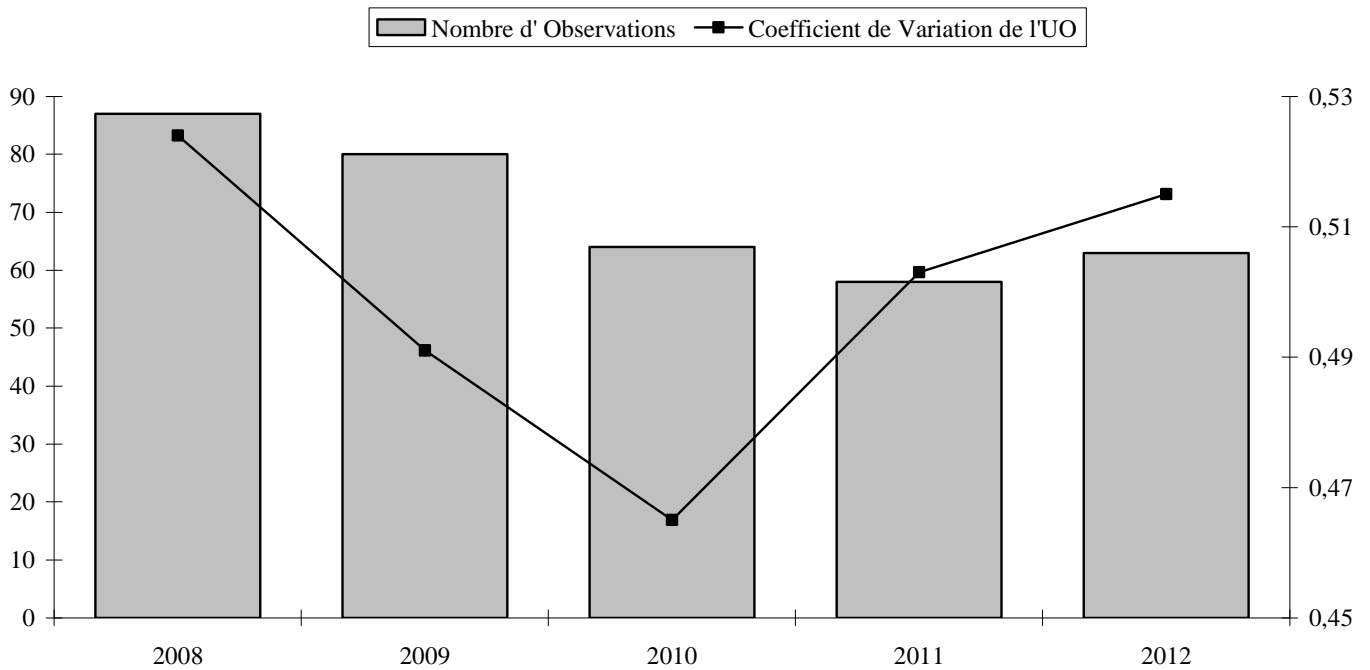
CHU 1 : moins de 600 Millions de Budget

CHU 2 : plus de 600 Millions de Budget

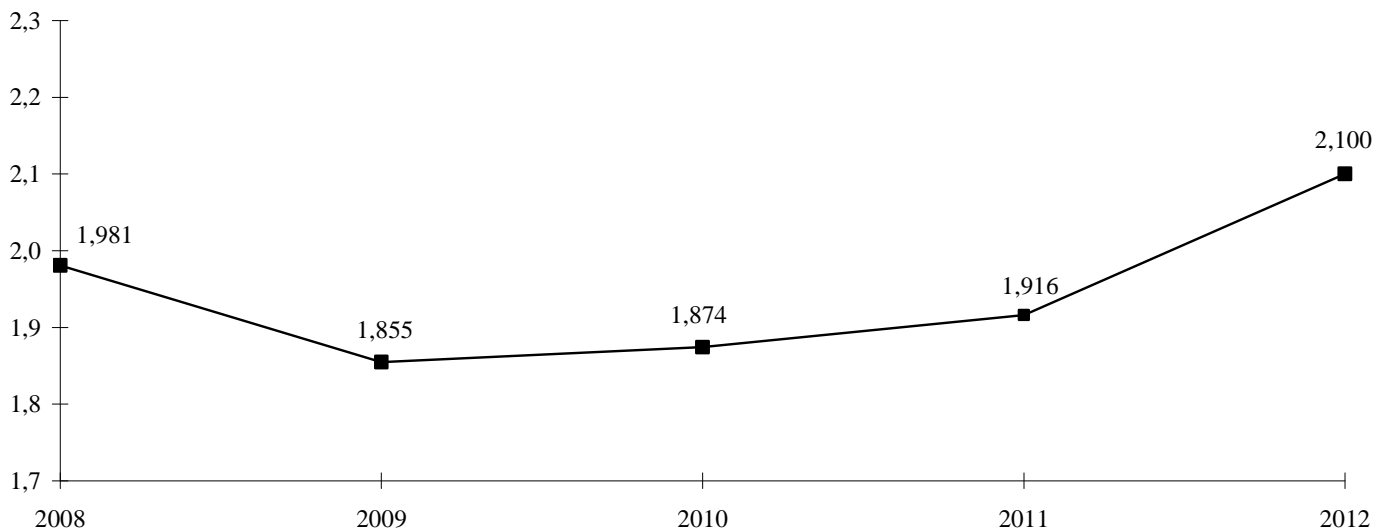
ACTIVITÉ TRANSPORT

(UO : Km)

Evolution du nombre d'Etablissements de l'Echantillon et du Coefficient de Variation :



Evolution du Coût de l'Unité d'Oeuvre :



TRANSPORT 2012

Unités d'oeuvre : Km totaux parcourus

Présentation par Nature de Charges

Comparaison à l'échantillon National

COMPTES		ECHANTILLON NATIONAL (Coût de l'UO)							
N°	Libellé	TOTAL	COUT DE L'UO	MOYENNE	ECART- TYPE	COEF. VAR.	INTERVALLE		NB OBS
							INF.	SUP.	
B13	PERSONNEL NON MÉDICAL (Y COMPRIS 6721 ET 648 HORS 6481 ET 6482)			1,316	0,927	0,704 *	0,000	3,132	63
B15	PERSONNEL EMPLOIS AIDÉS (6416 ET 6417)			0,045	0,044	0,976 *	0,000	0,131	10
621	PERSONNEL EXTÉRIEUR À L'ÉTABLISSEMENT			0,026	0,045	1,742 *	0,000	0,115	4
TOTAL TITRE 1				1,325	0,926	0,699 *	0,000	3,140	63
613153	LOCATIONS MOBILIÈRES À CARACTÈRE MÉDICAL - MATÉRIELS DE TRANSPORT			0,021					1
615152	ENTRETIEN ET RÉPARATIONS SUR BIENS MOBILIERS À CARACTÈRE MÉDICAL - MATÉRIELS DE TRANSPORT			0,023	0,039	1,686 *	0,000	0,099	9
TOTAL TITRE 2				0,023	0,037	1,606 *	0,000	0,095	10
6012	ACHATS STOCKÉS DE MATIÈRES ET FOURNITURES À CARACTÈRE HÔTELIER			0,000					1
60261	CARBURANTS			0,117	0,079	0,681 *	0,000	0,272	33
60262	PRODUITS D'ENTRETIEN			0,010	0,050	5,139 *	0,000	0,107	42
602661	COUCHES, ALÈSES ET PRODUITS ABSORBANTS			0,001	0,002	2,404 *	0,000	0,004	13
602662	PETIT MATÉRIEL HÔTELIER			0,001	0,004	3,348 *	0,000	0,009	33
602664	MATÉRIEL ET FOURNITURES À USAGE UNIQUE STÉRILE			0,001					1
602668	AUTRES FOURNITURES HÔTELIÈRES			0,000	0,001	1,698 *	0,000	0,002	20
60268	AUTRES FOURNITURES CONSOMMABLES			0,010	0,015	1,534 *	0,000	0,038	13
6028	AUTRES FOURNITURES SUIVIES EN STOCK			0,009	0,014	1,530 *	0,000	0,038	6
60621	CARBURANTS			0,134	0,113	0,846 *	0,000	0,356	42
60622	PRODUITS D'ENTRETIEN NON STOCKÉS			0,009	0,019	2,186 *	0,000	0,046	5
606262	PETIT MATÉRIEL HÔTELIER NON STOCKÉ			0,001	0,002	2,441 *	0,000	0,005	14
606268	AUTRES FOURNITURES CONSOMMABLES NON STOCKÉES			0,005	0,007	1,483 *	0,000	0,019	8
6068	AUTRES ACHATS NON STOCKÉS DE MATIÈRES ET FOURNITURES			0,004	0,008	2,163 *	0,000	0,019	29
613252	LOCATIONS MOBILIÈRES À CARACTÈRE NON MÉDICAL - EQUIPEMENTS			0,024	0,048	2,010 *	0,000	0,118	20
613253	LOCATIONS MOBILIÈRES À CARACTÈRE NON MÉDICAL - MATÉRIELS DE TRANSPORT			0,059	0,063	1,072 *	0,000	0,183	43
613258	LOCATIONS MOBILIÈRES À CARACTÈRE NON MÉDICAL - AUTRES			0,029	0,047	1,611 *	0,000	0,121	8
615251	ENTRETIEN ET RÉPARATIONS SUR BIENS MOBILIERS À CARACTÈRE NON MÉDICAL - MATÉRIEL ET OUTILLAGE			0,001	0,001	1,127 *	0,000	0,004	9
615252	ENTRETIEN ET RÉPARATIONS SUR BIENS MOBILIERS À CARACTÈRE NON MÉDICAL - MATÉRIEL DE TRANSPORT			0,053	0,041	0,782 *	0,000	0,134	54
615258	ENTRETIEN ET RÉPARATIONS SUR BIENS MOBILIERS À CARACTÈRE NON MÉDICAL - AUTRES			0,003	0,005	1,701 *	0,000	0,012	23
615268	MAINTENANCE SUR BIENS À CARACTÈRE NON MÉDICAL - AUTRES			0,002	0,004	1,676 *	0,000	0,011	28
6163	PRIMES D'ASSURANCE - ASSURANCE TRANSPORT			0,058	0,036	0,616 *	0,000	0,128	55
618	DIVERS SERVICES EXTÉRIEURS			0,000	0,000	1,395 *	0,000	0,001	11
6241	TRANSPORTS SUR ACHATS			0,067	0,118	1,745 *	0,000	0,298	34
6242	TRANSPORTS SUR VENTES			0,001	0,001	1,330 *	0,000	0,003	2
6243	TRANSPORTS ENTRE ÉTABLISSEMENTS			0,046	0,064	1,387 *	0,000	0,172	8
6245	TRANSPORTS D'USAGERS			0,463	0,618	1,335 *	0,000	1,674	37
6247	TRANSPORTS COLLECTIFS DU PERSONNEL			0,075	0,163	2,184 *	0,000	0,394	6
6248	TRANSPORTS DIVERS			0,077	0,117	1,523 *	0,000	0,305	33
6286	PARTICIPATION AUX CHARGES COMMUNES (CRA)			0,031					1
6288	AUTRES PRESTATIONS DIVERSES À CARACTÈRE NON MÉDICAL			0,009	0,019	2,116 *	0,000	0,046	32
TOTAL TITRE 3				0,680	0,565	0,831 *	0,000	1,788	63
6811252	DOTATION AMORT. INSTALLATIONS TECHNIQUES, MATÉRIEL ET OUTILLAGE NON MÉDICAUX			0,010	0,024	2,521 *	0,000	0,057	45
6811282	DOTATION AMORT. MATÉRIELS DE TRANSPORT			0,106	0,079	0,747 *	0,000	0,262	59
6811288	DOTATION AMORT. DES IMMOBILISATIONS CORPORELLES - AUTRES			0,006	0,010	1,682 *	0,000	0,026	6
TOTAL TITRE 4				0,110	0,080	0,722 *	0,000	0,267	61
TOTAL BRUT				2,116	1,098	0,519 *	0,000	4,269	63
6319	REMBOURSEMENTS OBTENUS SUR IMPÔTS ET TAXES SUR RÉMUNÉRATIONS (ADMINISTRATION IMPÔTS)			0,000					1
6419	REMBOURSEMENTS SUR RÉMUNÉRATIONS DU PERSONNEL NON MÉDICAL			0,009	0,017	1,963 *	0,000	0,042	42
64519	REMBOURSEMENTS SUR CHARGES DE SÉCURITÉ SOCIALE ET PRÉVOYANCE (PERS. NON MÉDICAL)			0,002	0,001	0,763 *	0,000	0,004	6
64719	REMBOURSEMENTS SUR AUTRES CHARGES SOCIALES (PERS. NON MÉDICAL)			0,001	0,001	1,062 *	0,000	0,002	3
6489	REMBOURSEMENTS SUR AUTRES CHARGES DE PERSONNEL			0,001	0,001	0,996 *	0,000	0,003	3
7474	SUBVENTION - FONDS POUR L'EMPLOI HOSPITALIER (FEH)			0,003	0,004	1,340 *	0,000	0,010	16
7484	AUTRE SUBVENTION - AIDE FORFAITAIRE À L'APPRENTISSAGE			0,074					1
7541	REMBOURSEMENTS DE FRAIS - FORMATION PROFESSIONNELLE			0,009	0,017	1,983 *	0,000	0,042	6
7548	REMBOURSEMENTS DE FRAIS - AUTRES			0,017	0,035	2,033 *	0,000	0,086	17
758	PRODUITS DIVERS DE GESTION COURANTE			0,005	0,007	1,363 *	0,000	0,019	17
772	PRODUITS SUR EXERCICES ANTÉRIEURS			0,004	0,006	1,727 *	0,000	0,016	18
TOTAL PRODUITS DEDUCTIBLES				0,019	0,036	1,901 *	0,000	0,089	53
TOTAL NET				2,100	1,082	0,515 *	0,000	4,222	63
TOTAL GENERAL				2,100	1,082	0,515 *	0,000	4,222	63
Unités d'oeuvre : Km totaux parcourus				837 313,000					

* Coefficient de variation supérieur à 0.300 donc l'intervalle de confiance est non significatif mais donné à titre indicatif.

TRANSPORT 2012

Unités d'oeuvre : Km totaux parcourus

Présentation Economique

Comparaison à l'échantillon National

COMPTES		ECHANTILLON NATIONAL (Coût de l'UO)								
N°	Libellé	%	COUT DE L'UO	%	MOYENNE	ECART- TYPE	COEF. VAR.	INTERVALLE		NB
								INF.	SUP.	
820	TOTAL FRAIS DE PERSONNEL	63,10%		1,325	0,926	0,699 *	0,000	3,140	63	
6245	TRANSPORTS D'USAGERS	12,95%		0,463	0,618	1,335 *	0,000	1,674	37	
6811282	DOTATION AMORT. MATÉRIELS DE TRANSPORT	4,74%		0,106	0,079	0,747 *	0,000	0,262	59	
60621	CARBURANTS	4,25%		0,134	0,113	0,846 *	0,000	0,356	42	
60261	CARBURANTS	2,91%		0,117	0,079	0,681 *	0,000	0,272	33	
6163	PRIMES D'ASSURANCE - ASSURANCE TRANSPORT	2,42%		0,058	0,036	0,616 *	0,000	0,128	55	
615252	ENTRETIEN ET RÉPARATIONS SUR BIENS MOBILIERS À CARACTÈRE NON MÉDICAL - MATÉRIEL DE TRANSPORT	2,16%		0,053	0,041	0,782 *	0,000	0,134	54	
613253	LOCATIONS MOBILIÈRES À CARACTÈRE NON MÉDICAL - MATÉRIELS DE TRANSPORT	1,92%		0,059	0,063	1,072 *	0,000	0,183	43	
6248	TRANSPORTS DIVERS	1,91%		0,077	0,117	1,523 *	0,000	0,305	33	
		96,35%								
6241	TRANSPORTS SUR ACHATS	1,73%		0,067	0,118	1,745 *	0,000	0,298	34	
613252	LOCATIONS MOBILIÈRES À CARACTÈRE NON MÉDICAL - EQUIPEMENTS	0,36%		0,024	0,048	2,010 *	0,000	0,118	20	
6247	TRANSPORTS COLLECTIFS DU PERSONNEL	0,34%		0,075	0,163	2,184 *	0,000	0,394	6	
6811252	DOTATION AMORT. INSTALLATIONS TECHNIQUES, MATÉRIEL ET OUTILLAGE NON MÉDICAUX	0,33%		0,010	0,024	2,521 *	0,000	0,057	45	
60262	PRODUITS D'ENTRETIEN	0,31%		0,010	0,050	5,139 *	0,000	0,107	42	
6243	TRANSPORTS ENTRE ÉTABLISSEMENTS	0,28%		0,046	0,064	1,387 *	0,000	0,172	8	
6288	AUTRES PRESTATIONS DIVERSES À CARACTÈRE NON MÉDICAL	0,22%		0,009	0,019	2,116 *	0,000	0,046	32	
613258	LOCATIONS MOBILIÈRES À CARACTÈRE NON MÉDICAL - AUTRES	0,18%		0,029	0,047	1,611 *	0,000	0,121	8	
615152	ENTRETIEN ET RÉPARATIONS SUR BIENS MOBILIERS À CARACTÈRE MÉDICAL - MATÉRIELS DE TRANSPORT	0,16%		0,023	0,039	1,686 *	0,000	0,099	9	
60268	AUTRES FOURNITURES CONSOMMABLES	0,09%		0,010	0,015	1,534 *	0,000	0,038	13	
6068	AUTRES ACHATS NON STOCKÉS DE MATIÈRES ET FOURNITURES	0,08%		0,004	0,008	2,163 *	0,000	0,019	29	
615268	MAINTENANCE SUR BIENS À CARACTÈRE NON MÉDICAL - AUTRES	0,05%		0,002	0,004	1,676 *	0,000	0,011	28	
615258	ENTRETIEN ET RÉPARATIONS SUR BIENS MOBILIERS À CARACTÈRE NON MÉDICAL - AUTRES	0,05%		0,003	0,005	1,701 *	0,000	0,012	23	
6028	AUTRES FOURNITURES SUIVIES EN STOCK	0,04%		0,009	0,014	1,530 *	0,000	0,038	6	
60622	PRODUITS D'ENTRETIEN NON STOCKÉS	0,03%		0,009	0,019	2,186 *	0,000	0,046	5	
602662	PETIT MATÉRIEL HÔTELIER	0,03%		0,001	0,004	3,348 *	0,000	0,009	33	
606268	AUTRES FOURNITURES CONSOMMABLES NON STOCKÉES	0,03%		0,005	0,007	1,483 *	0,000	0,019	8	
6811288	DOTATION AMORT. DES IMMOBILISATIONS CORPORELLES - AUTRES	0,03%		0,006	0,010	1,682 *	0,000	0,026	6	
6286	PARTICIPATION AUX CHARGES COMMUNES (CRA)	0,02%		0,031	1	
613153	LOCATIONS MOBILIÈRES À CARACTÈRE MÉDICAL - MATÉRIELS DE TRANSPORT	0,02%		0,021	1	
606262	PETIT MATÉRIEL HÔTELIER NON STOCKÉ	0,01%		0,001	0,002	2,441 *	0,000	0,005	14	
615251	ENTRETIEN ET RÉPARATIONS SUR BIENS MOBILIERS À CARACTÈRE NON MÉDICAL - MATÉRIEL ET OUTILLAGE	0,01%		0,001	0,001	1,127 *	0,000	0,004	9	
602668	AUTRES FOURNITURES HÔTELIÈRES	0,01%		0,000	0,001	1,698 *	0,000	0,002	20	
602661	COUCHES, ALÈSES ET PRODUITS ABSORBANTS	0,01%		0,001	0,002	2,404 *	0,000	0,004	13	
618	DIVERS SERVICES EXTÉRIEURS	0,00%		0,000	0,000	1,395 *	0,000	0,001	11	
6242	TRANSPORTS SUR VENTES	0,00%		0,001	0,001	1,330 *	0,000	0,003	2	
602664	MATÉRIEL ET FOURNITURES À USAGE UNIQUE STÉRILE	0,00%		0,001	1	
6012	ACHATS STOCKÉS DE MATIÈRES ET FOURNITURES À CARACTÈRE HÔTELIER	0,00%		0,000	1	
6319	REMBOURSEMENTS OBTENUS SUR IMPÔTS ET TAXES SUR RÉMUNÉRATIONS (ADMINISTRATION IMPÔTS)	0,00%		0,000	1	
64719	REMBOURSEMENTS SUR AUTRES CHARGES SOCIALES (PERS. NON MÉDICAL)	0,00%		0,001	0,001	1,062 *	0,000	0,002	3	
6489	REMBOURSEMENTS SUR AUTRES CHARGES DE PERSONNEL	0,00%		0,001	0,001	0,996 *	0,000	0,003	3	
64519	REMBOURSEMENTS SUR CHARGES DE SÉCURITÉ SOCIALE ET PRÉVOYANCE (PERS. NON MÉDICAL)	-0,01%		0,002	0,001	0,763 *	0,000	0,004	6	
7474	SUBVENTION - FONDS POUR L'EMPLOI HOSPITALIER (FEH)	-0,03%		0,003	0,004	1,340 *	0,000	0,010	16	
7541	REMBOURSEMENTS DE FRAIS - FORMATION PROFESSIONNELLE	-0,04%		0,009	0,017	1,983 *	0,000	0,042	6	
772	PRODUITS SUR EXERCICES ANTÉRIEURS	-0,05%		0,004	0,006	1,727 *	0,000	0,016	18	
7484	AUTRE SUBVENTION - AIDE FORFAITAIRE À L'APPRENTISSAGE	-0,06%		0,074	1	
758	PRODUITS DIVERS DE GESTION COURANTE	-0,06%		0,005	0,007	1,363 *	0,000	0,019	17	
7548	REMBOURSEMENTS DE FRAIS - AUTRES	-0,22%		0,017	0,035	2,033 *	0,000	0,086	17	
6419	REMBOURSEMENTS SUR RÉMUNÉRATIONS DU PERSONNEL NON MÉDICAL	-0,28%		0,009	0,017	1,963 *	0,000	0,042	42	
TOTAL GENERAL				100%	2,100	1,082	0,515 *	0,000	4,222	63

* Coefficient de variation supérieur à 0.300 donc l'intervalle de confiance est non significatif mais donné à titre indicatif.

TRANSPORT 2012

Unités d'oeuvre : Km totaux parcourus

Présentation Agrégée

Comparaison à l'échantillon National

REGROUPEMENT DE COMPTES	COUT DE L'UO	ECHANTILLON NATIONAL (Coût de l'UO)					
		MOYENNE	MEDIANE	INTERVALLE		QUARTILES	
				INF.	SUP.	1er	3ème
PERSONNEL		1,323	1,055	0,000	3,137	0,567	1,863
AUTRES CHARGES DE PERSONNEL		0,026	0,005	0,000	0,115	0,002	0,050
CHARGES MÉDICALES		0,023	0,009	0,000	0,095	0,003	0,021
CARBURANTS		0,150	0,133	0,000	0,361	0,107	0,156
TRANSPORTS PAR EXTÉRIEUR		0,465	0,286	0,000	1,624	0,059	0,613
AMORTISSEMENTS		0,110	0,097	0,000	0,267	0,058	0,135
AUTRES CHARGES DIRECTES		0,169	0,141	0,000	0,367	0,091	0,237
REMBOURSEMENTS FRAIS DE PERSONNEL		0,016	0,004	0,000	0,083	0,001	0,014
SUBVENTIONS REÇUES		0,007	0,002	0,000	0,044	0,000	0,005
AUTRES PRODUITS DÉDUCTIBLES		0,006	0,002	0,000	0,021	0,001	0,008
TOTAL GENERAL		2,100	1,832	0,000	4,222	1,265	2,928
UNITÉS D'OEUVRE : KM TOTAUX PARCOURUS		837 313,00	747 900,00				

Répartition des Etablissements par Catégorie

Catégorie	Nombre	Moyenne UO	Coût Moyen	Coef. De Variation
CH	37	549 988,03	2,141	0,439
dont CH 1 ⁽¹⁾	0			
dont CH 2 ⁽¹⁾	8	204 173,63	2,287	0,421
dont CH 3 ⁽¹⁾	16	522 566,44	2,166	0,525
dont CH 4 ⁽¹⁾	13	796 546,54	2,021	0,336
CHS	14	1 043 188,21	1,100	0,408
dont CHS 1 ⁽²⁾	7	702 079,00	1,088	0,534
dont CHS 2 ⁽²⁾	7	1 384 297,43	1,112	0,283
CHU	12	1 483 043,92	3,141	0,321
dont CHU 1 ⁽³⁾	6	1 124 681,00	3,328	0,323
dont CHU 2 ⁽³⁾	6	1 841 406,83	2,954	0,338
TOTAL	63	837 313,00	2,100	0,515

(1) : Sous-catégorie des CH en fonction du Budget d'exploitation (en K€)

- CH 1 : moins de 20 Millions de Budget
- CH 2 : de 20 à 70 Millions de Budget
- CH 3 : de 70 à 169 Millions de Budget
- CH 4 : plus de 170 Millions de Budget

(2) : Sous-catégorie des CHS en fonction du Budget d'exploitation (en K€)

- CHS 1 : moins de 70 Millions de Budget
- CHS 2 : plus de 70 Millions de Budget

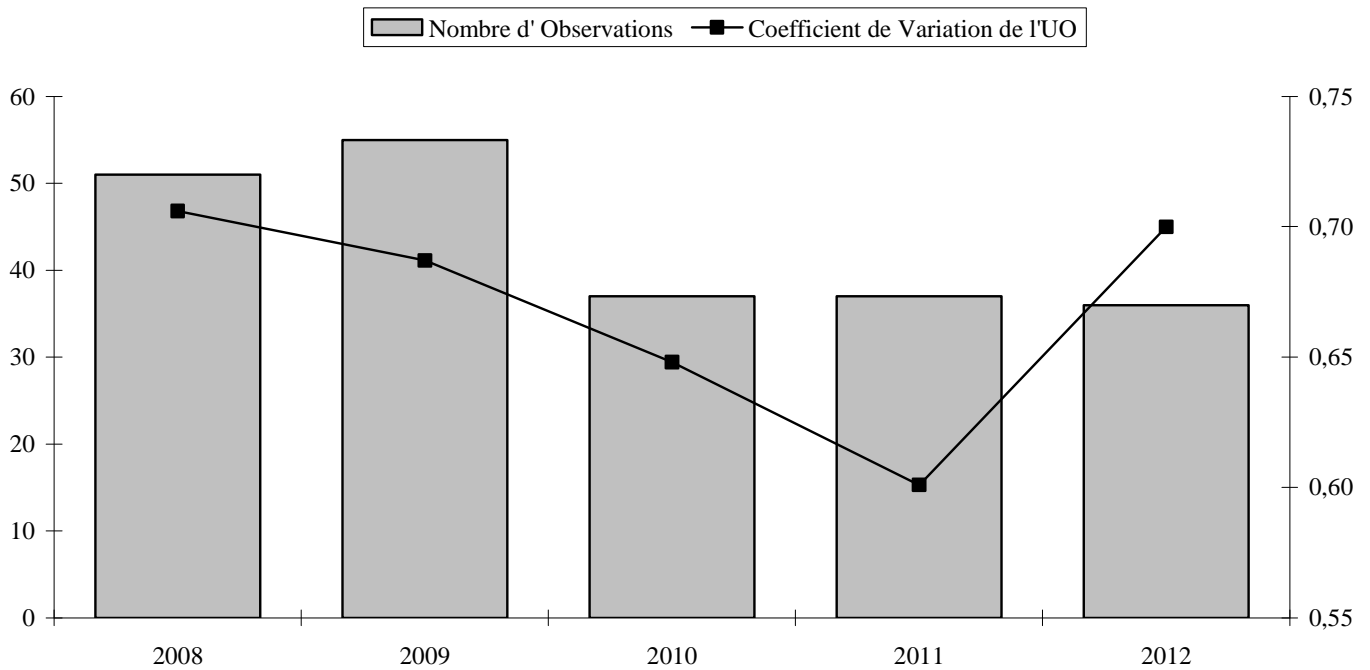
(3) : Sous-catégorie des CHU en fonction du Budget d'exploitation (en K€)

- CHU 1 : moins de 600 Millions de Budget
- CHU 2 : plus de 600 Millions de Budget

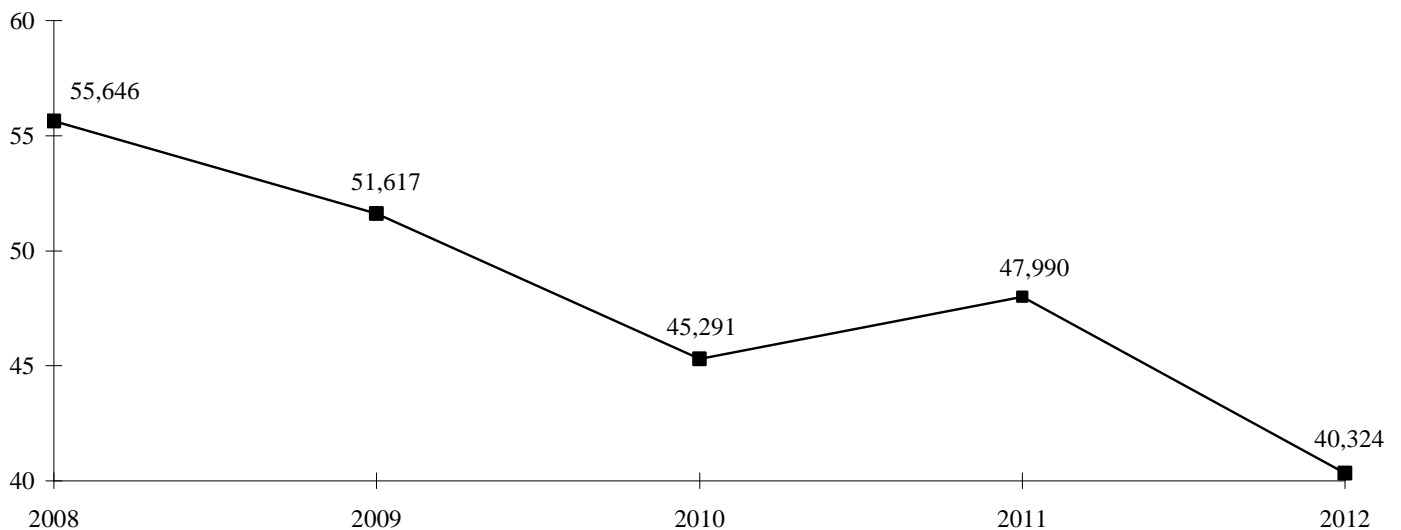
ACTIVITÉ TRANSPORT

(UO : Nombre points livrés)

Evolution du nombre d'Établissements de l'Echantillon et du Coefficient de Variation :



Evolution du Coût de l'Unité d'Oeuvre :



TRANSPORT 2012

Unités d'oeuvre : Nbre total de points de livraison

Présentation par Nature de Charges

Comparaison à l'échantillon National

COMPTES		TOTAL	COUT DE L'UO	ECHANTILLON NATIONAL (Coût de l'UO)					
N°	Libellé			MOYENNE	ECART- TYPE	COEF. VAR.	INTERVALLE		NB OBS
					INF.	SUP.			
B13	PERSONNEL NON MÉDICAL (Y COMPRIS 6721 ET 648 HORS 6481 ET 6482)			24,910	16,909	0,679 *	0,000	58,051	36
B15	PERSONNEL EMPLOIS AIDÉS (6416 ET 6417)			0,406	0,419	1,031 *	0,000	1,227	5
621	PERSONNEL EXTÉRIEUR À L'ÉTABLISSEMENT			0,114					1
TOTAL TITRE 1				24,969	16,946	0,679 *	0,000	58,183	36
613153	LOCATIONS MOBILIÈRES À CARACTÈRE MÉDICAL - MATÉRIELS DE TRANSPORT			0,647					1
615152	ENTRETIEN ET RÉPARATIONS SUR BIENS MOBILIERS À CARACTÈRE MÉDICAL - MATÉRIELS DE TRANSPORT			0,174	0,087	0,501 *	0,003	0,345	5
TOTAL TITRE 2				0,253	0,208	0,823 *	0,000	0,661	6
60261	CARBURANTS			3,317	3,737	1,126 *	0,000	10,641	17
60262	PRODUITS D'ENTRETIEN			0,019	0,029	1,583 *	0,000	0,076	25
602661	COUCHES, ALÈSES ET PRODUITS ABSORBANTS			0,020	0,031	1,560 *	0,000	0,080	5
602662	PETIT MATÉRIEL HÔTELIER			0,009	0,014	1,470 *	0,000	0,036	23
602664	MATÉRIEL ET FOURNITURES À USAGE UNIQUE STÉRILE			0,017					1
602668	AUTRES FOURNITURES HÔTELIÈRES			0,010	0,012	1,249 *	0,000	0,033	17
60268	AUTRES FOURNITURES CONSOMMABLES			0,110	0,122	1,110 *	0,000	0,348	8
6028	AUTRES FOURNITURES SUIVIES EN STOCK			0,880	1,719	1,954 *	0,000	4,249	5
60621	CARBURANTS			2,557	1,512	0,591 *	0,000	5,521	24
60622	PRODUITS D'ENTRETIEN NON STOCKÉS			0,016	0,022	1,337 *	0,000	0,059	2
606262	PETIT MATÉRIEL HÔTELIER NON STOCKÉ			0,022	0,033	1,524 *	0,000	0,086	7
606268	AUTRES FOURNITURES CONSOMMABLES NON STOCKÉES			0,090	0,192	2,138 *	0,000	0,467	6
6068	AUTRES ACHATS NON STOCKÉS DE MATIÈRES ET FOURNITURES			0,112	0,239	2,138 *	0,000	0,581	16
613252	LOCATIONS MOBILIÈRES À CARACTÈRE NON MÉDICAL - EQUIPEMENTS			0,307	0,533	1,737 *	0,000	1,353	15
613253	LOCATIONS MOBILIÈRES À CARACTÈRE NON MÉDICAL - MATÉRIELS DE TRANSPORT			1,637	3,242	1,980 *	0,000	7,992	23
613258	LOCATIONS MOBILIÈRES À CARACTÈRE NON MÉDICAL - AUTRES			0,692	0,997	1,440 *	0,000	2,646	4
615251	ENTRETIEN ET RÉPARATIONS SUR BIENS MOBILIERS À CARACTÈRE NON MÉDICAL - MATÉRIEL ET OUTILLAGE			0,075	0,069	0,923 *	0,000	0,210	5
615252	ENTRETIEN ET RÉPARATIONS SUR BIENS MOBILIERS À CARACTÈRE NON MÉDICAL - MATÉRIEL DE TRANSPORT			1,288	1,366	1,060 *	0,000	3,965	32
615258	ENTRETIEN ET RÉPARATIONS SUR BIENS MOBILIERS À CARACTÈRE NON MÉDICAL - AUTRES			0,046	0,056	1,214 *	0,000	0,155	13
615268	MAINTENANCE SUR BIENS À CARACTÈRE NON MÉDICAL - AUTRES			0,054	0,061	1,129 *	0,000	0,174	17
6163	PRIMES D'ASSURANCE - ASSURANCE TRANSPORT			1,480	1,242	0,839 *	0,000	3,914	33
618	DIVERS SERVICES EXTÉRIEURS			0,004	0,006	1,352 *	0,000	0,015	5
6241	TRANSPORTS SUR ACHATS			1,425	3,414	2,396 *	0,000	8,118	19
6242	TRANSPORTS SUR VENTES			0,015					1
6243	TRANSPORTS ENTRE ÉTABLISSEMENTS			3,283	3,219	0,981 *	0,000	9,592	3
6245	TRANSPORTS D'USAGERS			6,048	9,701	1,604 *	0,000	25,062	22
6247	TRANSPORTS COLLECTIFS DU PERSONNEL			0,067	0,064	0,961 *	0,000	0,192	4
6248	TRANSPORTS DIVERS			1,325	2,633	1,988 *	0,000	6,486	20
6288	AUTRES PRESTATIONS DIVERSES À CARACTÈRE NON MÉDICAL			0,356	1,176	3,300 *	0,000	2,662	17
TOTAL TITRE 3				12,954	12,883	0,995 *	0,000	38,205	36
6811252	DOTATION AMORT. INSTALLATIONS TECHNIQUES, MATÉRIEL ET OUTILLAGE NON MÉDICAUX			0,218	0,464	2,126 *	0,000	1,129	26
6811282	DOTATION AMORT. MATÉRIELS DE TRANSPORT			2,654	2,265	0,854 *	0,000	7,094	34
6811288	DOTATION AMORT. DES IMMOBILISATIONS CORPORELLES - AUTRES			0,064	0,101	1,573 *	0,000	0,262	5
TOTAL TITRE 4				2,749	2,262	0,823 *	0,000	7,183	35
TOTAL BRUT				40,638	28,396	0,699 *	0,000	96,295	36
6419	REMBOURSEMENTS SUR RÉMUNÉRATIONS DU PERSONNEL NON MÉDICAL			0,119	0,175	1,467 *	0,000	0,463	23
64519	REMBOURSEMENTS SUR CHARGES DE SÉCURITÉ SOCIALE ET PRÉVOYANCE (PERS. NON MÉDICAL)			0,036					1
64719	REMBOURSEMENTS SUR AUTRES CHARGES SOCIALES (PERS. NON MÉDICAL)			0,047					1
6489	REMBOURSEMENTS SUR AUTRES CHARGES DE PERSONNEL			0,046					1
7474	SUBVENTION - FONDS POUR L'EMPLOI HOSPITALIER (FEH)			0,050	0,034	0,676 *	0,000	0,116	7
7541	REMBOURSEMENTS DE FRAIS - FORMATION PROFESSIONNELLE			0,010					1
7548	REMBOURSEMENTS DE FRAIS - AUTRES			0,298	0,626	2,103 *	0,000	1,525	9
758	PRODUITS DIVERS DE GESTION COURANTE			0,328	0,819	2,495 *	0,000	1,933	13
772	PRODUITS SUR EXERCICES ANTÉRIEURS			0,104	0,229	2,203 *	0,000	0,552	11
TOTAL PRODUITS DEDUCTIBLES				0,365	0,752	2,059 *	0,000	1,839	31
TOTAL NET				40,324	28,227	0,700 *	0,000	95,618	36
TOTAL GENERAL				40,324	28,227	0,700 *	0,000	95,618	36
Unités d'oeuvre : Nbre total de points de livraison				47 375,972					

* Coefficient de variation supérieur à 0.300 donc l'intervalle de confiance est non significatif mais donné à titre indicatif.

TRANSPORT 2012

Unités d'oeuvre : Nbre total de points de livraison

Présentation Economique

Comparaison à l'échantillon National

COMPTES		ECHANTILLON NATIONAL (Coût de l'UO)								
N°	Libellé	%	COUT DE L'UO	%	MOYENNE	ECART- TYPE	COEF. VAR.	INTERVALLE		NB OBS
								INF.	SUP.	
B20	TOTAL FRAIS DE PERSONNEL	61,92%		24,969	16,946	0,679 *	0,000	58,183	36	
6245	TRANSPORTS D'USAGERS	9,17%		6,048	9,701	1,604 *	0,000	25,062	22	
6811282	DOTATION AMORT. MATÉRIELS DE TRANSPORT	6,22%		2,654	2,265	0,854 *	0,000	7,094	34	
60621	CARBURANTS	4,23%		2,557	1,512	0,591 *	0,000	5,521	24	
60261	CARBURANTS	3,89%		3,317	3,737	1,126 *	0,000	10,641	17	
6163	PRIMES D'ASSURANCE - ASSURANCE TRANSPORT	3,37%		1,480	1,242	0,839 *	0,000	3,914	33	
615252	ENTRETIEN ET RÉPARATIONS SUR BIENS MOBILIERS À CARACTÈRE NON MÉDICAL - MATÉRIEL DE TRANSPORT	2,84%		1,288	1,366	1,060 *	0,000	3,965	32	
613253	LOCATIONS MOBILIÈRES À CARACTÈRE NON MÉDICAL - MATÉRIELS DE TRANSPORT	2,59%		1,637	3,242	1,980 *	0,000	7,992	23	
6241	TRANSPORTS SUR ACHATS	1,87%		1,425	3,414	2,396 *	0,000	8,118	19	
		96,08%								
6248	TRANSPORTS DIVERS	1,83%		1,325	2,633	1,988 *	0,000	6,486	20	
6243	TRANSPORTS ENTRE ÉTABLISSEMENTS	0,68%		3,283	3,219	0,981 *	0,000	9,592	3	
6288	AUTRES PRESTATIONS DIVERSES À CARACTÈRE NON MÉDICAL	0,42%		0,356	1,176	3,300 *	0,000	2,662	17	
6811252	DOTATION AMORT. INSTALLATIONS TECHNIQUES, MATÉRIEL ET OUTILLAGE NON MÉDICAUX	0,39%		0,218	0,464	2,126 *	0,000	1,129	26	
613252	LOCATIONS MOBILIÈRES À CARACTÈRE NON MÉDICAL - EQUIPEMENTS	0,32%		0,307	0,533	1,737 *	0,000	1,353	15	
6028	AUTRES FOURNITURES SUIVIES EN STOCK	0,30%		0,880	1,719	1,954 *	0,000	4,249	5	
613258	LOCATIONS MOBILIÈRES À CARACTÈRE NON MÉDICAL - AUTRES	0,19%		0,692	0,997	1,440 *	0,000	2,646	4	
6068	AUTRES ACHATS NON STOCKÉS DE MATIÈRES ET FOURNITURES	0,12%		0,112	0,239	2,138 *	0,000	0,581	16	
615268	MAINTENANCE SUR BIENS À CARACTÈRE NON MÉDICAL - AUTRES	0,06%		0,054	0,061	1,129 *	0,000	0,174	17	
60268	AUTRES FOURNITURES CONSOMMABLES	0,06%		0,110	0,122	1,110 *	0,000	0,348	8	
615152	ENTRETIEN ET RÉPARATIONS SUR BIENS MOBILIERS À CARACTÈRE MÉDICAL - MATÉRIELS DE TRANSPORT	0,06%		0,174	0,087	0,501 *	0,003	0,345	5	
613153	LOCATIONS MOBILIÈRES À CARACTÈRE MÉDICAL - MATÉRIELS DE TRANSPORT	0,05%		0,647	1	
615258	ENTRETIEN ET RÉPARATIONS SUR BIENS MOBILIERS À CARACTÈRE NON MÉDICAL - AUTRES	0,04%		0,046	0,056	1,214 *	0,000	0,155	13	
606268	AUTRES FOURNITURES CONSOMMABLES NON STOCKÉES	0,04%		0,090	0,192	2,138 *	0,000	0,467	6	
60262	PRODUITS D'ENTRETIEN	0,03%		0,019	0,029	1,583 *	0,000	0,076	25	
615251	ENTRETIEN ET RÉPARATIONS SUR BIENS MOBILIERS À CARACTÈRE NON MÉDICAL - MATÉRIEL ET OUTILLAGE	0,03%		0,075	0,069	0,923 *	0,000	0,210	5	
6811288	DOTATION AMORT. DES IMMOBILISATIONS CORPORELLES - AUTRES	0,02%		0,064	0,101	1,573 *	0,000	0,262	5	
6247	TRANSPORTS COLLECTIFS DU PERSONNEL	0,02%		0,067	0,064	0,961 *	0,000	0,192	4	
602662	PETIT MATÉRIEL HÔTELIER	0,02%		0,009	0,014	1,470 *	0,000	0,036	23	
602668	AUTRES FOURNITURES HÔTELIÈRES	0,01%		0,010	0,012	1,249 *	0,000	0,033	17	
606262	PETIT MATÉRIEL HÔTELIER NON STOCKÉ	0,01%		0,022	0,033	1,524 *	0,000	0,086	7	
602661	COUCHES, ALÈSES ET PRODUITS ABSORBANTS	0,01%		0,020	0,031	1,560 *	0,000	0,080	5	
60622	PRODUITS D'ENTRETIEN NON STOCKÉS	0,00%		0,016	0,022	1,337 *	0,000	0,059	2	
618	DIVERS SERVICES EXTÉRIEURS	0,00%		0,004	0,006	1,352 *	0,000	0,015	5	
602664	MATÉRIEL ET FOURNITURES À USAGE UNIQUE STÉRILE	0,00%		0,017	1	
6242	TRANSPORTS SUR VENTES	0,00%		0,015	1	
7541	REMBOURSEMENTS DE FRAIS - FORMATION PROFESSIONNELLE	0,00%		0,010	1	
64519	REMBOURSEMENTS SUR CHARGES DE SÉCURITÉ SOCIALE ET PRÉVOYANCE (PERS. NON MÉDICAL)	0,00%		0,036	1	
6489	REMBOURSEMENTS SUR AUTRES CHARGES DE PERSONNEL	0,00%		0,046	1	
64719	REMBOURSEMENTS SUR AUTRES CHARGES SOCIALES (PERS. NON MÉDICAL)	0,00%		0,047	1	
7474	SUBVENTION - FONDS POUR L'EMPLOI HOSPITALIER (FEH)	-0,02%		0,050	0,034	0,676 *	0,000	0,116	7	
772	PRODUITS SUR EXERCICES ANTÉRIEURS	-0,08%		0,104	0,229	2,203 *	0,000	0,552	11	
7548	REMBOURSEMENTS DE FRAIS - AUTRES	-0,18%		0,298	0,626	2,103 *	0,000	1,525	9	
6419	REMBOURSEMENTS SUR RÉMUNÉRATIONS DU PERSONNEL NON MÉDICAL	-0,19%		0,119	0,175	1,467 *	0,000	0,463	23	
758	PRODUITS DIVERS DE GESTION COURANTE	-0,29%		0,328	0,819	2,495 *	0,000	1,933	13	
TOTAL GENERAL				100%	40,324	28,227	0,700 *	0,000	95,618	36

* Coefficient de variation supérieur à 0.300 donc l'intervalle de confiance est non significatif mais donné à titre indicatif.

TRANSPORT 2012

Unités d'oeuvre : Nbre total de points de livraison

Présentation Agrégée

Comparaison à l'échantillon National

REGROUPEMENT DE COMPTES	COUT DE L'UO	ECHANTILLON NATIONAL (Coût de l'UO)					
		MOYENNE	MEDIANE	INTERVALLE		QUANTILES	
				INF.	SUP.	1er	3ème
PERSONNEL		24,966	17,665	0,000	58,185	11,305	39,316
AUTRES CHARGES DE PERSONNEL		0,114	0,114	.	.	0,114	0,114
CHARGES MÉDICALES		0,253	0,223	0,000	0,661	0,083	0,262
CARBURANTS		3,271	2,455	0,000	10,326	1,709	3,778
TRANSPORTS PAR EXTÉRIEUR		7,028	2,959	0,000	26,253	1,041	8,868
AMORTISSEMENTS		2,749	2,248	0,000	7,183	1,007	4,399
AUTRES CHARGES DIRECTES		4,217	2,951	0,000	14,788	1,782	4,020
REMBOURSEMENTS FRAIS DE PERSONNEL		0,214	0,087	0,000	1,112	0,022	0,179
SUBVENTIONS REÇUES		0,050	0,056	0,000	0,116	0,020	0,082
AUTRES PRODUITS DÉDUCTIBLES		0,270	0,036	0,000	1,592	0,016	0,155
TOTAL GENERAL		40,324	28,046	0,000	95,618	19,462	55,243
UNITÉS D'OEUVRE : NBRÉ TOTAL DE POINTS DE LIVRAISON		47 375,97	28 856,00				

Répartition des Etablissements par Catégorie

Catégorie	Nombre	Moyenne UO	Coût Moyen	Coef. De Variation
CH	21	35 566,48	42,178	0,714
dont CH 1 ⁽¹⁾	1	13 000,00	9,032	.
dont CH 2 ⁽¹⁾	5	8 351,80	52,262	0,497
dont CH 3 ⁽¹⁾	9	25 816,89	54,138	0,633
dont CH 4 ⁽¹⁾	6	76 630,83	21,359	0,490
CHS	11	37 005,73	37,518	0,789
dont CHS 1 ⁽²⁾	7	27 795,00	39,974	0,885
dont CHS 2 ⁽²⁾	4	53 124,50	33,218	0,586
CHU	4	137 894,00	38,309	0,425
dont CHU 1 ⁽³⁾	3	135 245,33	39,237	0,504
dont CHU 2 ⁽³⁾	1	145 840,00	35,523	.
TOTAL	36	47 375,97	40,324	0,700

(1) : Sous-catégorie des CH en fonction du Budget d'exploitation (en K€)

 CH 1 : moins de 20 Millions de Budget

 CH 2 : de 20 à 70 Millions de Budget

 CH 3 : de 70 à 169 Millions de Budget

 CH 4 : plus de 170 Millions de Budget

(2) : Sous-catégorie des CHS en fonction du Budget d'exploitation (en K€)

 CHS 1 : moins de 70 Millions de Budget

 CHS 2 : plus de 70 Millions de Budget

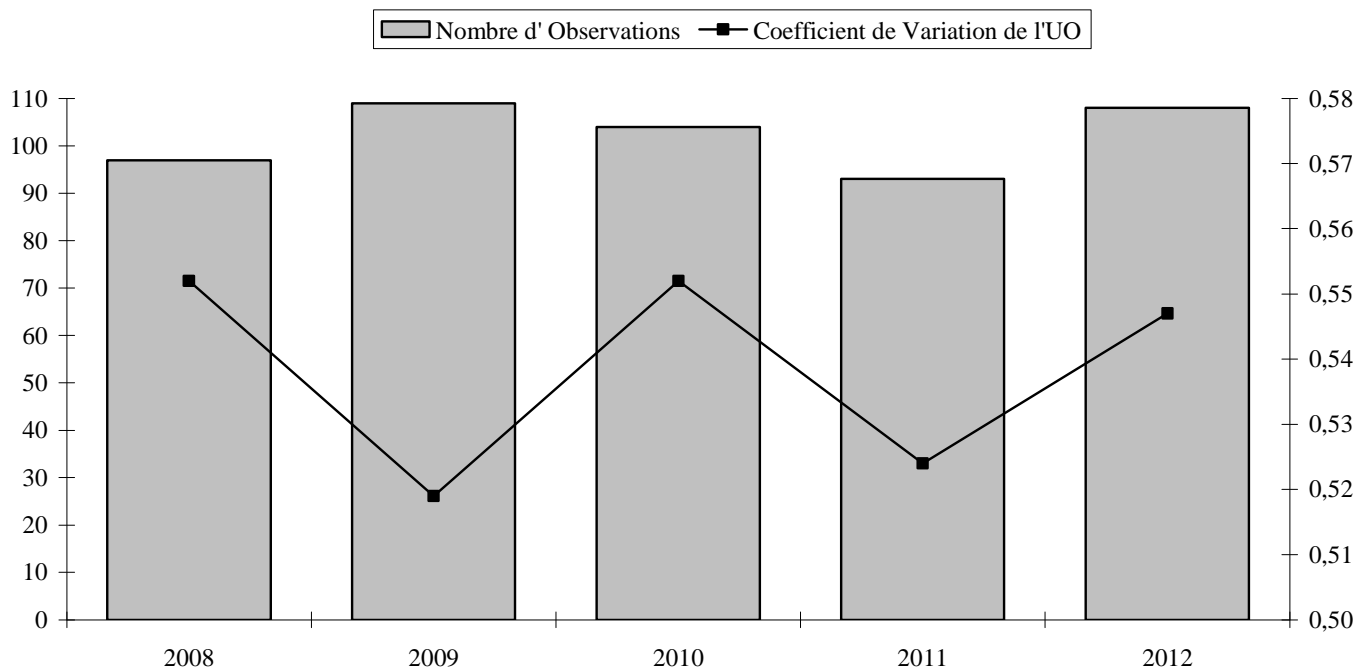
(3) : Sous-catégorie des CHU en fonction du Budget d'exploitation (en K€)

 CHU 1 : moins de 600 Millions de Budget

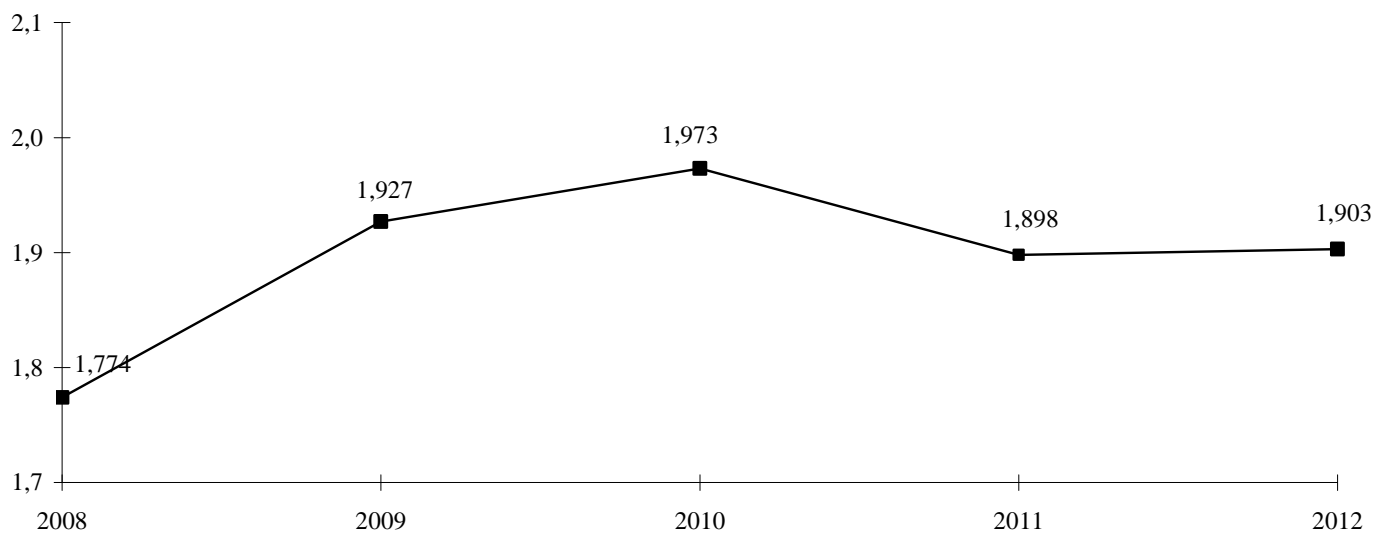
 CHU 2 : plus de 600 Millions de Budget

ACTIVITÉ ENTRETIEN DES JARDINS

Evolution du nombre d'Etablissements de l'Echantillon et du Coefficient de Variation :



Evolution du Coût de l'Unité d'Oeuvre :



ENTRETIEN DES JARDINS 2012

Unités d'oeuvre : M² espaces verts

Présentation par Nature de Charges

Comparaison à l'échantillon National

COMPTES		TOTAL	COUT DE L'UO	ECHANTILLON NATIONAL (Coût de l'UO)					
N°	Libellé			MOYENNE	ECART- TYPE	COEF. VAR.	INTERVALLE		NB OBS
					INF.	SUP.			
B13	PERSONNEL NON MÉDICAL (Y COMPRIS 6721 ET 648 HORS 6481 ET 6482)			1,571	0,921	0,586 *	0,000	3,377	101
B15	PERSONNEL EMPLOIS AIDÉS (6416 ET 6417)			0,123	0,108	0,877 *	0,000	0,336	24
621	PERSONNEL EXTÉRIEUR À L'ÉTABLISSEMENT			0,243	0,299	1,234 *	0,000	0,829	4
TOTAL TITRE 1				1,610	0,953	0,592 *	0,000	3,478	101
6012	ACHATS STOCKÉS DE MATIÈRES ET FOURNITURES À CARACTÈRE HÔTELIER			0,026					1
60262	PRODUITS D'ENTRETIEN			0,003	0,009	2,747 *	0,000	0,020	65
602661	COUCHES, ALÈSES ET PRODUITS ABSORBANTS			0,000	0,000	0,825 *	0,000	0,001	5
602662	PETIT MATÉRIEL HÔTELIER			0,002	0,004	1,801 *	0,000	0,009	38
602664	MATÉRIEL ET FOURNITURES À USAGE UNIQUE STÉRILE			0,002					1
602668	AUTRES FOURNITURES HÔTELIÈRES			0,008	0,020	2,529 *	0,000	0,048	26
60268	AUTRES FOURNITURES CONSOMMABLES			0,026	0,051	1,917 *	0,000	0,126	16
6028	AUTRES FOURNITURES SUIVIES EN STOCK			0,042	0,059	1,407 *	0,000	0,157	13
60622	PRODUITS D'ENTRETIEN NON STOCKÉS			0,073	0,124	1,689 *	0,000	0,315	7
606262	PETIT MATÉRIEL HÔTELIER NON STOCKÉ			0,004	0,008	2,115 *	0,000	0,019	11
606268	AUTRES FOURNITURES CONSOMMABLES NON STOCKÉES			0,031	0,049	1,610 *	0,000	0,128	10
6068	AUTRES ACHATS NON STOCKÉS DE MATIÈRES ET FOURNITURES			0,061	0,077	1,255 *	0,000	0,212	42
61228	CRÉDIT-BAIL MOBILIER - AUTRES			0,032					1
613252	LOCATIONS MOBILIÈRES À CARACTÈRE NON MÉDICAL - EQUIPEMENTS			0,010	0,014	1,410 *	0,000	0,038	18
613258	LOCATIONS MOBILIÈRES À CARACTÈRE NON MÉDICAL - AUTRES			0,016	0,031	1,943 *	0,000	0,076	13
615228	ENTRETIEN DES JARDINS ET DES ESPACES VERTS			0,521	0,709	1,361 *	0,000	1,910	56
615251	ENTRETIEN ET RÉPARATIONS SUR BIENS MOBILIERS À CARACTÈRE NON MÉDICAL - MATÉRIEL ET OUTILLAGE			0,028	0,046	1,657 *	0,000	0,119	23
615258	ENTRETIEN ET RÉPARATIONS SUR BIENS MOBILIERS À CARACTÈRE NON MÉDICAL - AUTRES			0,059	0,162	2,777 *	0,000	0,377	37
615268	MAINTENANCE SUR BIENS À CARACTÈRE NON MÉDICAL - AUTRES			0,018	0,048	2,652 *	0,000	0,113	21
618	DIVERS SERVICES EXTÉRIEURS			0,001	0,001	1,032 *	0,000	0,002	16
6286	PARTICIPATION AUX CHARGES COMMUNES (CRA)			0,030	0,018	0,607 *	0,000	0,066	2
6288	AUTRES PRESTATIONS DIVERSES À CARACTÈRE NON MÉDICAL			0,050	0,119	2,390 *	0,000	0,284	53
TOTAL TITRE 3				0,378	0,562	1,488 *	0,000	1,479	107
6811252	DOTATION AMORT. INSTALLATIONS TECHNIQUES, MATÉRIEL ET OUTILLAGE NON MÉDICAUX			0,057	0,064	1,120 *	0,000	0,183	80
6811288	DOTATION AMORT. DES IMMOBILISATIONS CORPORELLES - AUTRES			0,012	0,018	1,503 *	0,000	0,046	12
TOTAL TITRE 4				0,058	0,065	1,133 *	0,000	0,185	82
TOTAL BRUT				1,924	1,050	0,546 *	0,000	3,982	108
6319	REMBOURSEMENTS OBTENUS SUR IMPÔTS ET TAXES SUR RÉMUNÉRATIONS (ADMINISTRATION IMPÔTS)			0,003	0,003	1,049 *	0,000	0,010	2
6419	REMBOURSEMENTS SUR RÉMUNÉRATIONS DU PERSONNEL NON MÉDICAL			0,058	0,083	1,422 *	0,000	0,221	27
64519	REMBOURSEMENTS SUR CHARGES DE SÉCURITÉ SOCIALE ET PRÉVOYANCE (PERS. NON MÉDICAL)			0,004	0,003	0,645 *	0,000	0,010	2
6489	REMBOURSEMENTS SUR AUTRES CHARGES DE PERSONNEL			0,013	0,012	0,921 *	0,000	0,035	2
7474	SUBVENTION - FONDS POUR L'EMPLOI HOSPITALIER (FEH)			0,009	0,008	0,909 *	0,000	0,024	7
7484	AUTRE SUBVENTION - AIDE FORFAITAIRE À L'APPRENTISSAGE			0,012	0,015	1,330 *	0,000	0,042	2
7541	REMBOURSEMENTS DE FRAIS - FORMATION PROFESSIONNELLE			0,019					1
7548	REMBOURSEMENTS DE FRAIS - AUTRES			0,016	0,019	1,167 *	0,000	0,054	12
758	PRODUITS DIVERS DE GESTION COURANTE			0,028	0,041	1,450 *	0,000	0,108	7
772	PRODUITS SUR EXERCICES ANTÉRIEURS			0,009	0,012	1,347 *	0,000	0,031	7
TOTAL PRODUITS DEDUCTIBLES				0,048	0,067	1,387 *	0,000	0,179	45
TOTAL NET				1,903	1,041	0,547 *	0,000	3,946	108
TOTAL GENERAL				1,903	1,041	0,547 *	0,000	3,946	108
Unités d'oeuvre : M ² espaces verts				153 307,304					

* Coefficient de variation supérieur à 0,300 donc l'intervalle de confiance est non significatif mais donné à titre indicatif.

ENTRETIEN DES JARDINS 2012

Unités d'oeuvre : M² espaces verts

Présentation Economique

Comparaison à l'échantillon National

COMPTES		ECHANTILLON NATIONAL (Coût de l'UO)								
N°	Libellé	%	COUT DE L'UO	%	MOYENNE	ECART- TYPE	COEF. VAR.	INTERVALLE		NB OBS
								INF.	SUP.	
B20	TOTAL FRAIS DE PERSONNEL	79,10%		1,610	0,953	0,592 *		0,000	3,478	101
615228	ENTRETIEN DES JARDINS ET DES ESPACES VERTS	14,18%		0,521	0,709	1,361 *		0,000	1,910	56
6811252	DOTATION AMORT. INSTALLATIONS TECHNIQUES, MATÉRIEL ET OUTILLAGE NON MÉDICAUX	2,23%		0,057	0,064	1,120 *		0,000	0,183	80
		95,51%								
6288	AUTRES PRESTATIONS DIVERSES À CARACTÈRE NON MÉDICAL	1,29%		0,050	0,119	2,390 *		0,000	0,284	53
6068	AUTRES ACHATS NON STOCKÉS DE MATIÈRES ET FOURNITURES	1,25%		0,061	0,077	1,255 *		0,000	0,212	42
615258	ENTRETIEN ET RÉPARATIONS SUR BIENS MOBILIERS À CARACTÈRE NON MÉDICAL - AUTRES	1,05%		0,059	0,162	2,777 *		0,000	0,377	37
615251	ENTRETIEN ET RÉPARATIONS SUR BIENS MOBILIERS À CARACTÈRE NON MÉDICAL - MATÉRIEL ET OUTILLAGE	0,31%		0,028	0,046	1,657 *		0,000	0,119	23
6028	AUTRES FOURNITURES SUIVIES EN STOCK	0,26%		0,042	0,059	1,407 *		0,000	0,157	13
60622	PRODUITS D'ENTRETIEN NON STOCKÉS	0,25%		0,073	0,124	1,689 *		0,000	0,315	7
60268	AUTRES FOURNITURES CONSOMMABLES	0,21%		0,026	0,051	1,917 *		0,000	0,126	16
613268	MAINTENANCE SUR BIENS À CARACTÈRE NON MÉDICAL - AUTRES	0,19%		0,018	0,048	2,652 *		0,000	0,113	21
606268	AUTRES FOURNITURES CONSOMMABLES NON STOCKÉES	0,15%		0,031	0,049	1,610 *		0,000	0,128	10
602668	AUTRES FOURNITURES HÔTELIÈRES	0,10%		0,008	0,020	2,529 *		0,000	0,048	26
60262	PRODUITS D'ENTRETIEN	0,10%		0,003	0,009	2,747 *		0,000	0,020	65
613258	LOCATIONS MOBILIÈRES À CARACTÈRE NON MÉDICAL - AUTRES	0,10%		0,016	0,031	1,943 *		0,000	0,076	13
613252	LOCATIONS MOBILIÈRES À CARACTÈRE NON MÉDICAL - EQUIPEMENTS	0,09%		0,010	0,014	1,410 *		0,000	0,038	18
6811288	DOTATION AMORT. DES IMMOBILISATIONS CORPORELLES - AUTRES	0,07%		0,012	0,018	1,503 *		0,000	0,046	12
602662	PETIT MATÉRIEL HÔTELIER	0,04%		0,002	0,004	1,801 *		0,000	0,009	38
6286	PARTICIPATION AUX CHARGES COMMUNES (CRA)	0,03%		0,030	0,018	0,607 *		0,000	0,066	2
606262	PETIT MATÉRIEL HÔTELIER NON STOCKÉ	0,02%		0,004	0,008	2,115 *		0,000	0,019	11
61228	CRÉDIT-BAIL MOBILIER - AUTRES	0,02%		0,032	1
6012	ACHATS STOCKÉS DE MATIÈRES ET FOURNITURES À CARACTÈRE HÔTELIER	0,01%		0,026	1
618	DIVERS SERVICES EXTÉRIEURS	0,01%		0,001	0,001	1,032 *		0,000	0,002	16
602664	MATÉRIEL ET FOURNITURES À USAGE UNIQUE STÉRILE	0,00%		0,002	1
602661	COUCHES, ALÈSES ET PRODUITS ABSORBANTS	0,00%		0,000	0,000	0,825 *		0,000	0,001	5
6319	REMBOURSEMENTS OBTENUS SUR IMPÔTS ET TAXES SUR RÉMUNÉRATIONS (ADMINISTRATION IMPÔTS)	0,00%		0,003	0,003	1,049 *		0,000	0,010	2
64519	REMBOURSEMENTS SUR CHARGES DE SÉCURITÉ SOCIALE ET PRÉVOYANCE (PERS. NON MÉDICAL)	0,00%		0,004	0,003	0,645 *		0,000	0,010	2
7541	REMBOURSEMENTS DE FRAIS - FORMATION PROFESSIONNELLE	-0,01%		0,019	1
7484	AUTRE SUBVENTION - AIDE FORFAITAIRE À L'APPRENTISSAGE	-0,01%		0,012	0,015	1,330 *		0,000	0,042	2
6489	REMBOURSEMENTS SUR AUTRES CHARGES DE PERSONNEL	-0,01%		0,013	0,012	0,921 *		0,000	0,035	2
7474	SUBVENTION - FONDS POUR L'EMPLOI HOSPITALIER (FEH)	-0,03%		0,009	0,008	0,909 *		0,000	0,024	7
772	PRODUITS SUR EXERCICES ANTÉRIEURS	-0,03%		0,009	0,012	1,347 *		0,000	0,031	7
7548	REMBOURSEMENTS DE FRAIS - AUTRES	-0,10%		0,016	0,019	1,167 *		0,000	0,054	12
758	PRODUITS DIVERS DE GESTION COURANTE	-0,10%		0,028	0,041	1,450 *		0,000	0,108	7
6419	REMBOURSEMENTS SUR RÉMUNÉRATIONS DU PERSONNEL NON MÉDICAL	-0,77%		0,058	0,083	1,422 *		0,000	0,221	27
TOTAL GENERAL				100%	1,903	1,041	0,547 *	0,000	3,946	108

* Coefficient de variation supérieur à 0.300 donc l'intervalle de confiance est non significatif mais donné à titre indicatif.

ENTRETIEN DES JARDINS 2012

Unités d'oeuvre : M² espaces verts

Présentation Agrégée

Comparaison à l'échantillon National

REGROUPEMENT DE COMPTES	ECHANTILLON NATIONAL (Coût de l'UO)						
	COUT DE L'UO	MOYENNE	MEDIANE	INTERVALLE		QUANTILES	
				INF.	SUP.	1er	3ème
PERSONNEL		1,600	1,364	0,000	3,428	0,931	2,072
AUTRES CHARGES DE PERSONNEL		0,243	0,164	0,000	0,829	0,013	0,472
ENTRETIEN DES JARDINS ET ESPACES VERTS		0,521	0,188	0,000	1,910	0,093	0,661
AMORTISSEMENTS		0,058	0,040	0,000	0,185	0,015	0,074
AUTRES CHARGES DIRECTES		0,115	0,060	0,000	0,416	0,024	0,145
REMBOURSEMENTS FRAIS DE PERSONNEL		0,048	0,017	0,000	0,189	0,004	0,042
SUBVENTIONS REÇUES		0,012	0,009	0,000	0,030	0,004	0,025
AUTRES PRODUITS DÉDUCTIBLES		0,018	0,008	0,000	0,078	0,001	0,024
TOTAL GENERAL		1,903	1,620	0,000	3,946	1,100	2,462
UNITÉS D'OEUVRE : M ² ESPACES VERTS		153 307,30	99 576,50				

Répartition des Etablissements par Catégorie

Catégorie	Nombre	Moyenne UO	Coût Moyen	Coef. De Variation
CH	68	95 794,42	1,960	0,557
dont CH 1 ⁽¹⁾	2	32 900,50	2,375	0,886
dont CH 2 ⁽¹⁾	14	38 076,36	2,198	0,620
dont CH 3 ⁽¹⁾	31	107 481,04	1,806	0,538
dont CH 4 ⁽¹⁾	21	123 011,33	1,988	0,517
CHS	26	239 197,19	1,670	0,539
dont CHS 1 ⁽²⁾	12	171 214,00	1,520	0,582
dont CHS 2 ⁽²⁾	14	297 468,50	1,798	0,514
CHU	14	273 145,83	2,064	0,502
dont CHU 1 ⁽³⁾	8	153 083,69	2,158	0,582
dont CHU 2 ⁽³⁾	6	433 228,67	1,940	0,382
TOTAL	108	153 307,30	1,903	0,547

(1) : Sous-catégorie des CH en fonction du Budget d'exploitation (en K€)

- CH 1 : moins de 20 Millions de Budget
- CH 2 : de 20 à 70 Millions de Budget
- CH 3 : de 70 à 169 Millions de Budget
- CH 4 : plus de 170 Millions de Budget

(2) : Sous-catégorie des CHS en fonction du Budget d'exploitation (en K€)

- CHS 1 : moins de 70 Millions de Budget
- CHS 2 : plus de 70 Millions de Budget

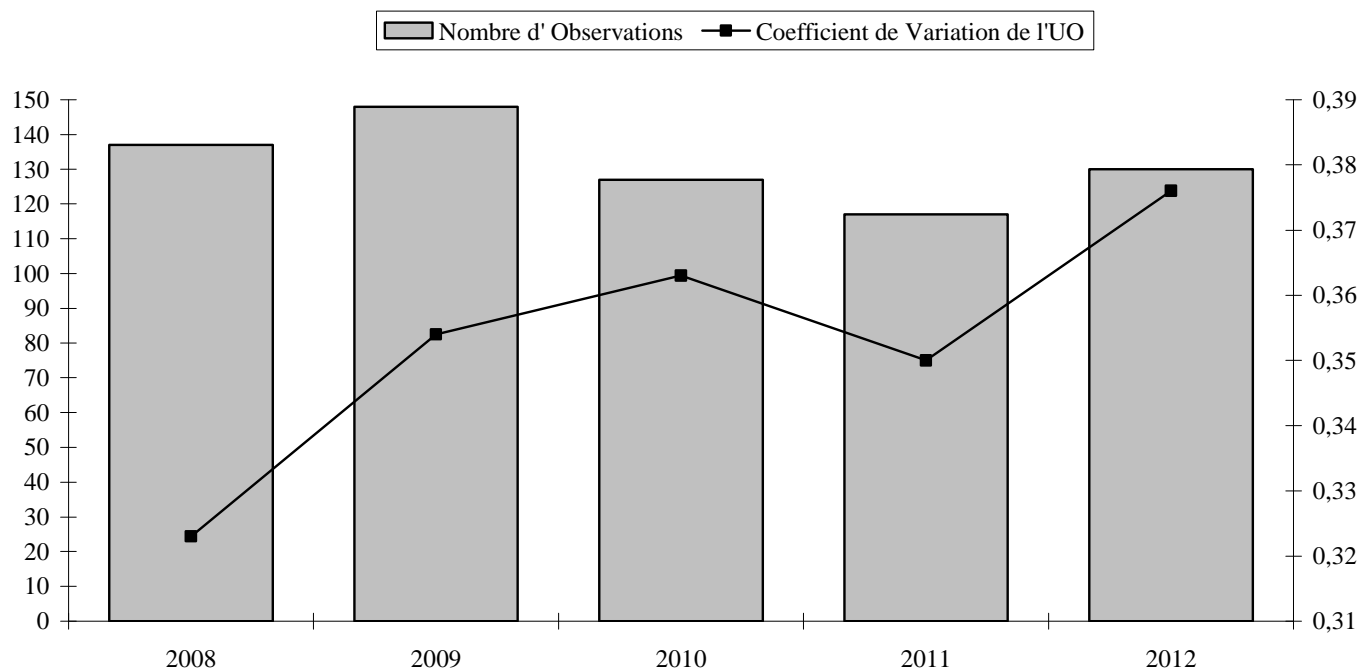
(3) : Sous-catégorie des CHU en fonction du Budget d'exploitation (en K€)

- CHU 1 : moins de 600 Millions de Budget
- CHU 2 : plus de 600 Millions de Budget

ACTIVITÉ ENTRETIEN-MAINTENANCE (hors Jardins)

(UO : M² Bâtis)

Evolution du nombre d'Etablissements de l'Echantillon et du Coefficient de Variation :



Evolution du Coût de l'Unité d'Oeuvre :

NB : Changement d'UO en 2004. On est passé des M² Bâtis + Voiries aux seuls M² Bâtis.



ENTRETIEN-MAINTENANCE HORS JARDINS 2012

Unités d'oeuvre : M² bâtis (SHOB)

Présentation par Nature de Charges

Comparaison à l'échantillon National

COMPTES		ECHANTILLON NATIONAL (Coût de l'UO)							
N°	Libellé	TOTAL	COUT DE L'UO	MOYENNE	ECART- TYPE	COEF. VAR.	INTERVALLE		NB OBS
								INF.	SUP.
B13	PERSONNEL NON MÉDICAL (Y COMPRIS 6721 ET 648 HORS 6481 ET 6482)			13,033	5,367	0,412 *	2,514	23,552	130
B15	PERSONNEL EMPLOIS AIDÉS (6416 ET 6417)			0,344	0,304	0,884 *	0,000	0,940	22
621	PERSONNEL EXTÉRIEUR À L'ÉTABLISSEMENT			0,095	0,072	0,755 *	0,000	0,235	5
TOTAL TITRE 1				13,095	5,388	0,411 *	2,534	23,656	130
6012	ACHATS STOCKÉS DE MATIÈRES ET FOURNITURES À CARACTÈRE HÔTELIER			0,009	0,006	0,703 *	0,000	0,021	2
60262	PRODUITS D'ENTRETIEN			0,069	0,321	4,649 *	0,000	0,698	108
60263	FOURNITURES D'ATELIERS			2,124	1,873	0,882 *	0,000	5,794	101
602661	COUCHES, ALÈSES ET PRODUITS ABSORBANTS			0,006	0,008	1,337 *	0,000	0,023	20
602662	PETIT MATÉRIEL HÔTELIER			0,009	0,015	1,755 *	0,000	0,039	86
602664	MATÉRIEL ET FOURNITURES À USAGE UNIQUE STÉRILE			0,003	0,001	0,412 *	0,001	0,005	2
602668	AUTRES FOURNITURES HÔTELIÈRES			0,005	0,006	1,097 *	0,000	0,016	51
60268	AUTRES FOURNITURES CONSOMMABLES			0,309	0,968	3,131 *	0,000	2,206	14
6028	AUTRES FOURNITURES SUIVIES EN STOCK			0,022	0,042	1,940 *	0,000	0,104	8
60622	PRODUITS D'ENTRETIEN NON STOCKÉS			0,057	0,130	2,293 *	0,000	0,311	13
60623	FOURNITURES D'ATELIERS NON STOCKÉES			1,687	1,617	0,958 *	0,000	4,855	101
606261	COUCHES, ALÈSES ET PRODUITS ABSORBANTS NON STOCKÉS			0,002	0,002	0,957 *	0,000	0,005	2
606262	PETIT MATÉRIEL HÔTELIER NON STOCKÉ			0,026	0,059	2,270 *	0,000	0,142	32
606268	AUTRES FOURNITURES CONSOMMABLES NON STOCKÉES			0,635	2,326	3,662 *	0,000	5,195	18
6068	AUTRES ACHATS NON STOCKÉS DE MATIÈRES ET FOURNITURES			0,211	0,498	2,360 *	0,000	1,186	77
61228	CRÉDIT-BAIL MOBILIER - AUTRES			0,757	1,469	1,940 *	0,000	3,637	6
61231	PART DE CRÉDIT-BAIL RELEVANT D'UN PARTENARIAT PUBLIC-PRIVÉ			8,379	1
613252	LOCATIONS MOBILIÈRES À CARACTÈRE NON MÉDICAL - EQUIPEMENTS			0,340	0,496	1,459 *	0,000	1,312	82
613258	LOCATIONS MOBILIÈRES À CARACTÈRE NON MÉDICAL - AUTRES			0,251	0,371	1,475 *	0,000	0,979	80
61522	ENTRETIEN ET RÉPARATIONS SUR BIENS IMMOBILIERS (HORS 615228)			3,035	3,514	1,158 *	0,000	9,922	122
615251	ENTRETIEN ET RÉPARATIONS SUR BIENS MOBILIERS À CARACTÈRE NON MÉDICAL - MATÉRIEL ET OUTILLAGE			0,515	0,713	1,386 *	0,000	1,912	56
615253	ENTRETIEN ET RÉPARATIONS SUR BIENS MOBILIERS À CARACTÈRE NON MÉDICAL - MATÉRIEL ET MOBILIER DE BUREAU			0,082	0,135	1,653 *	0,000	0,346	86
615258	ENTRETIEN ET RÉPARATIONS SUR BIENS MOBILIERS À CARACTÈRE NON MÉDICAL - AUTRES			0,964	1,562	1,620 *	0,000	4,027	104
615268	MAINTENANCE SUR BIENS À CARACTÈRE NON MÉDICAL - AUTRES			4,006	4,141	1,034 *	0,000	12,122	121
618	DIVERS SERVICES EXTÉRIEURS			0,013	0,017	1,287 *	0,000	0,047	70
6286	PARTICIPATION AUX CHARGES COMMUNES (CRA)			0,095	1
6288	AUTRES PRESTATIONS DIVERSES À CARACTÈRE NON MÉDICAL			0,438	1,114	2,542 *	0,000	2,622	90
TOTAL TITRE 3				11,690	6,968	0,596 *	0,000	25,348	130
6811252	DOTATION AMORT. INSTALLATIONS TECHNIQUES, MATÉRIEL ET OUTILLAGE NON MÉDICAUX			1,774	3,348	1,888 *	0,000	8,337	94
6811281	DOTATION AMORT. DES INSTALLATIONS GÉNÉRALES, AGENCEMENTS, AMÉNAGEMENTS DIVERS			1,846	4,227	2,289 *	0,000	10,131	50
6811284	DOTATION AMORT. DES IMMOBILISATIONS CORPORELLES - MOBILIERS			2,700	1,850	0,685 *	0,000	6,326	116
6811288	DOTATION AMORT. DES IMMOBILISATIONS CORPORELLES - AUTRES			0,688	1,635	2,376 *	0,000	3,894	33
TOTAL TITRE 4				4,612	4,673	1,013 *	0,000	13,771	129
TOTAL BRUT				29,362	10,938	0,373 *	7,924	50,800	130
609	RABAIS, REMISES ET RISTOURNES OBTENUS SUR ACHATS			0,006	1
6319	REMBOURSEMENTS OBTENUS SUR IMPÔTS ET TAXES SUR RÉMUNÉRATIONS (ADMINISTRATION IMPÔTS)			0,005	0,007	1,284 *	0,000	0,018	4
6339	REMBOURSEMENTS OBTENUS SUR IMPÔTS ET TAXES SUR RÉMUNÉRATIONS (AUTRES ORGANISMES)			0,011	0,019	1,653 *	0,000	0,048	3
6419	REMBOURSEMENTS SUR RÉMUNÉRATIONS DU PERSONNEL NON MÉDICAL			0,099	0,168	1,694 *	0,000	0,429	81
64519	REMBOURSEMENTS SUR CHARGES DE SÉCURITÉ SOCIALE ET PRÉVOYANCE (PERS. NON MÉDICAL)			0,022	0,059	2,750 *	0,000	0,138	13
64719	REMBOURSEMENTS SUR AUTRES CHARGES SOCIALES (PERS. NON MÉDICAL)			0,011	0,013	1,254 *	0,000	0,036	5
6489	REMBOURSEMENTS SUR AUTRES CHARGES DE PERSONNEL			0,084	0,103	1,228 *	0,000	0,285	5
72	PRODUCTION IMMOBILISÉE			0,846	0,848	1,002 *	0,000	2,507	15
7474	SUBVENTION - FONDS POUR L'EMPLOI HOSPITALIER (FEH)			0,032	0,033	1,017 *	0,000	0,096	26
7476	SUBVENTION - FONDS D'INSERTION POUR LES PERSONNES HANDICAPÉES DANS LA FONCTION PUBLIQUE			0,005	0,004	0,818 *	0,000	0,013	3
7484	AUTRE SUBVENTION - AIDE FORFAITAIRE À L'APPRENTISSAGE			0,024	0,017	0,711 *	0,000	0,056	2
7541	REMBOURSEMENTS DE FRAIS - FORMATION PROFESSIONNELLE			0,065	0,075	1,149 *	0,000	0,212	18
7548	REMBOURSEMENTS DE FRAIS - AUTRES			0,696	2,335	3,357 *	0,000	5,272	34
758	PRODUITS DIVERS DE GESTION COURANTE			0,092	0,153	1,672 *	0,000	0,392	36
772	PRODUITS SUR EXERCICES ANTÉRIEURS			0,061	0,166	2,731 *	0,000	0,386	41
TOTAL PRODUITS DEDUCTIBLES				0,487	1,376	2,827 *	0,000	3,184	109
TOTAL NET				28,954	10,887	0,376 *	7,602	50,306	130
TOTAL GENERAL				28,954	10,887	0,376 *	7,602	50,306	130
Unités d'oeuvre : M ² bâtis (SHOB)				128 261,562					

* Coefficient de variation supérieur à 0.300 donc l'intervalle de confiance est non significatif mais donné à titre indicatif.

ENTRETIEN-MAINTENANCE HORS JARDINS 2012

Unités d'oeuvre : M² bâtis (SHOB)

Présentation Economique

Comparaison à l'échantillon National

COMPTES		ECHANTILLON NATIONAL (Coût de l'UO)								
N°	Libellé	%	COUT DE L'UO	%	MOYENNE	ECART- TYPE	COEF. VAR.	INTERVALLE		NB OBS
								INF.	SUP.	
820	TOTAL FRAIS DE PERSONNEL	45,23%		13,095	5,388	0,411 *		2,534	23,656	130
615268	MAINTENANCE SUR BIENS À CARACTÈRE NON MÉDICAL - AUTRES	12,88%		4,006	4,141	1,034 *		0,000	12,122	121
61522	ENTRETIEN ET RÉPARATIONS SUR BIENS IMMOBILIERS (HORS 615228)	9,84%		3,035	3,514	1,158 *		0,000	9,922	122
6811284	DOTATION AMORT. DES IMMOBILISATIONS CORPORELLES - MOBILIERS	8,32%		2,700	1,850	0,685 *		0,000	6,326	116
60263	FOURNITURES D'ATELIERS	5,70%		2,124	1,873	0,882 *		0,000	5,794	101
60623	FOURNITURES D'ATELIERS NON STOCKÉES	4,53%		1,687	1,617	0,958 *		0,000	4,855	101
6811252	DOTATION AMORT. INSTALLATIONS TECHNIQUES, MATÉRIEL ET OUTILLAGE NON MÉDICAUX	4,43%		1,774	3,348	1,888 *		0,000	8,337	94
615258	ENTRETIEN ET RÉPARATIONS SUR BIENS MOBILIERS À CARACTÈRE NON MÉDICAL - AUTRES	2,67%		0,964	1,562	1,620 *		0,000	4,027	104
6811281	DOTATION AMORT. DES INSTALLATIONS GÉNÉRALES, AGENCEMENTS, AMÉNAGEMENTS DIVERS	2,45%		1,846	4,227	2,289 *		0,000	10,131	50
		96,03%								
6288	AUTRES PRESTATIONS DIVERSES À CARACTÈRE NON MÉDICAL	1,05%		0,438	1,114	2,542 *		0,000	2,622	90
615251	ENTRETIEN ET RÉPARATIONS SUR BIENS MOBILIERS À CARACTÈRE NON MÉDICAL - MATÉRIEL ET OUTILLAGE	0,77%		0,515	0,713	1,386 *		0,000	1,912	56
613252	LOCATIONS MOBILIÈRES À CARACTÈRE NON MÉDICAL - EQUIPEMENTS	0,74%		0,340	0,496	1,459 *		0,000	1,312	82
6811288	DOTATION AMORT. DES IMMOBILISATIONS CORPORELLES - AUTRES	0,60%		0,688	1,635	2,376 *		0,000	3,894	33
613258	LOCATIONS MOBILIÈRES À CARACTÈRE NON MÉDICAL - AUTRES	0,54%		0,251	0,371	1,475 *		0,000	0,979	80
6068	AUTRES ACHATS NON STOCKÉS DE MATIÈRES ET FOURNITURES	0,43%		0,211	0,498	2,360 *		0,000	1,186	77
606268	AUTRES FOURNITURES CONSOMMABLES NON STOCKÉES	0,30%		0,635	2,326	3,662 *		0,000	5,195	18
61231	PART DE CRÉDIT-BAIL RELEVANT D'UN PARTENARIAT PUBLIC-PRIVÉ	0,22%		8,379						1
60262	PRODUITS D'ENTRETIEN	0,20%		0,069	0,321	4,649 *		0,000	0,698	108
615253	ENTRETIEN ET RÉPARATIONS SUR BIENS MOBILIERS À CARACTÈRE NON MÉDICAL - MATÉRIEL ET MOBILIER DE BUREAU	0,19%		0,082	0,135	1,653 *		0,000	0,346	86
61228	CRÉDIT-BAIL MOBILIER - AUTRES	0,12%		0,757	1,469	1,940 *		0,000	3,637	6
60268	AUTRES FOURNITURES CONSOMMABLES	0,12%		0,309	0,968	3,131 *		0,000	2,206	14
618	DIVERS SERVICES EXTÉRIEURS	0,03%		0,013	0,017	1,287 *		0,000	0,047	70
606262	PETIT MATÉRIEL HÔTELIER NON STOCKÉ	0,02%		0,026	0,059	2,270 *		0,000	0,142	32
602662	PETIT MATÉRIEL HÔTELIER	0,02%		0,009	0,015	1,755 *		0,000	0,039	86
60622	PRODUITS D'ENTRETIEN NON STOCKÉS	0,02%		0,057	0,130	2,293 *		0,000	0,311	13
602668	AUTRES FOURNITURES HÔTELIÈRES	0,01%		0,005	0,006	1,097 *		0,000	0,016	51
6028	AUTRES FOURNITURES SUIVIES EN STOCK	0,01%		0,022	0,042	1,940 *		0,000	0,104	8
602661	COUCHES, ALÈSES ET PRODUITS ABSORBANTS	0,00%		0,006	0,008	1,337 *		0,000	0,023	20
6286	PARTICIPATION AUX CHARGES COMMUNES (CRA)	0,00%		0,095						1
6012	ACHATS STOCKÉS DE MATIÈRES ET FOURNITURES À CARACTÈRE HÔTELIER	0,00%		0,009	0,006	0,703 *		0,000	0,021	2
602664	MATÉRIEL ET FOURNITURES À USAGE UNIQUE STÉRILE	0,00%		0,003	0,001	0,412 *		0,001	0,005	2
606261	COUCHES, ALÈSES ET PRODUITS ABSORBANTS NON STOCKÉS	0,00%		0,002	0,002	0,957 *		0,000	0,005	2
609	RABAIS, REMISES ET RISTOURNES OBTENUS SUR ACHATS	0,00%		0,006						1
7476	SUBVENTION - FONDS D'INSERTION POUR LES PERSONNES HANDICAPÉES DANS LA FONCTION PUBLIQUE	0,00%		0,005	0,004	0,818 *		0,000	0,013	3
6319	REMBOURSEMENTS OBTENUS SUR IMPÔTS ET TAXES SUR RÉMUNÉRATIONS (ADMINISTRATION IMPÔTS)	0,00%		0,005	0,007	1,284 *		0,000	0,018	4
6339	REMBOURSEMENTS OBTENUS SUR IMPÔTS ET TAXES SUR RÉMUNÉRATIONS (AUTRES ORGANISMES)	0,00%		0,011	0,019	1,653 *		0,000	0,048	3
7484	AUTRE SUBVENTION - AIDE FORFAITAIRE À L'APPRENTISSAGE	0,00%		0,024	0,017	0,711 *		0,000	0,056	2
64719	REMBOURSEMENTS SUR AUTRES CHARGES SOCIALES (PERS. NON MÉDICAL)	0,00%		0,011	0,013	1,254 *		0,000	0,036	5
64519	REMBOURSEMENTS SUR CHARGES DE SÉCURITÉ SOCIALE ET PRÉVOYANCE (PERS. NON MÉDICAL)	-0,01%		0,022	0,059	2,750 *		0,000	0,138	13
6489	REMBOURSEMENTS SUR AUTRES CHARGES DE PERSONNEL	-0,01%		0,084	0,103	1,228 *		0,000	0,285	5
7474	SUBVENTION - FONDS POUR L'EMPLOI HOSPITALIER (FEH)	-0,02%		0,032	0,033	1,017 *		0,000	0,096	26
7541	REMBOURSEMENTS DE FRAIS - FORMATION PROFESSIONNELLE	-0,03%		0,065	0,075	1,149 *		0,000	0,212	18
772	PRODUITS SUR EXERCICES ANTÉRIEURS	-0,07%		0,061	0,166	2,731 *		0,000	0,386	41
758	PRODUITS DIVERS DE GESTION COURANTE	-0,09%		0,092	0,153	1,672 *		0,000	0,392	36
6419	REMBOURSEMENTS SUR RÉMUNÉRATIONS DU PERSONNEL NON MÉDICAL	-0,21%		0,099	0,168	1,694 *		0,000	0,429	81
72	PRODUCTION IMMOBILISÉE	-0,34%		0,846	0,848	1,002 *		0,000	2,507	15
7548	REMBOURSEMENTS DE FRAIS - AUTRES	-0,63%		0,696	2,335	3,357 *		0,000	5,272	34
	TOTAL GENERAL			100%	28,954	10,887	0,376 *	7,602	50,306	130

* Coefficient de variation supérieur à 0.300 donc l'intervalle de confiance est non significatif mais donné à titre indicatif.

ENTRETIEN-MAINTENANCE HORS JARDINS 2012

Unités d'oeuvre : M² bâtis (SHOB)

Présentation Agrégée

Comparaison à l'échantillon National

REGROUPEMENT DE COMPTES	COUT DE L'UO	ECHANTILLON NATIONAL (Coût de l'UO)					
		MOYENNE	MEDIANE	INTERVALLE		QUARTILES	
				INF.	SUP.	1er	3ème
PERSONNEL		13,091	11,834	2,535	23,648	9,786	14,527
AUTRES CHARGES DE PERSONNEL		0,095	0,096	0,000	0,235	0,050	0,152
ENTRETIEN-RÉPARATION SUR BIENS IMMOBILIERS		3,035	1,800	0,000	9,922	0,869	4,125
MAINTENANCE SUR AUTRES BIENS NON MÉDICAUX		4,006	2,710	0,000	12,122	1,373	5,618
AMORTISSEMENTS		4,612	3,779	0,000	13,771	1,927	6,262
AUTRES CHARGES DIRECTES		5,114	4,638	0,000	11,189	3,076	6,240
REMBOURSEMENTS FRAIS DE PERSONNEL		0,330	0,069	0,000	3,020	0,014	0,224
SUBVENTIONS REÇUES		0,030	0,019	0,000	0,091	0,009	0,037
PRODUCTION STOCKÉE ET IMMOBILISÉE		0,846	0,416	0,000	2,507	0,164	1,548
AUTRES PRODUITS DÉDUCTIBLES		0,098	0,015	0,000	0,466	0,005	0,096
TOTAL GENERAL		28,954	26,827	7,602	50,306	21,288	33,784
UNITÉS D'OEUVRE : M ² BÂTIS (SHOB)		128 261,56	82 757,00				

Répartition des Etablissements par Catégorie

Catégorie	Nombre	Moyenne UO	Coût Moyen	Coef. De Variation
CH	86	85 256,85	29,862	0,376
dont CH 1 ⁽¹⁾	5	12 714,25	31,933	0,463
dont CH 2 ⁽¹⁾	22	33 896,75	26,689	0,378
dont CH 3 ⁽¹⁾	39	80 056,32	32,350	0,352
dont CH 4 ⁽¹⁾	20	170 029,65	27,982	0,388
CHS	28	77 849,81	27,456	0,383
dont CHS 1 ⁽²⁾	14	56 678,41	27,076	0,409
dont CHS 2 ⁽²⁾	14	99 021,20	27,835	0,370
CHU	16	447 632,46	26,697	0,360
dont CHU 1 ⁽³⁾	9	312 162,77	27,404	0,424
dont CHU 2 ⁽³⁾	7	621 807,77	25,789	0,270
TOTAL	130	128 261,56	28,954	0,376

(1) : Sous-catégorie des CH en fonction du Budget d'exploitation (en K€)

- CH 1 : moins de 20 Millions de Budget
- CH 2 : de 20 à 70 Millions de Budget
- CH 3 : de 70 à 169 Millions de Budget
- CH 4 : plus de 170 Millions de Budget

(2) : Sous-catégorie des CHS en fonction du Budget d'exploitation (en K€)

- CHS 1 : moins de 70 Millions de Budget
- CHS 2 : plus de 70 Millions de Budget

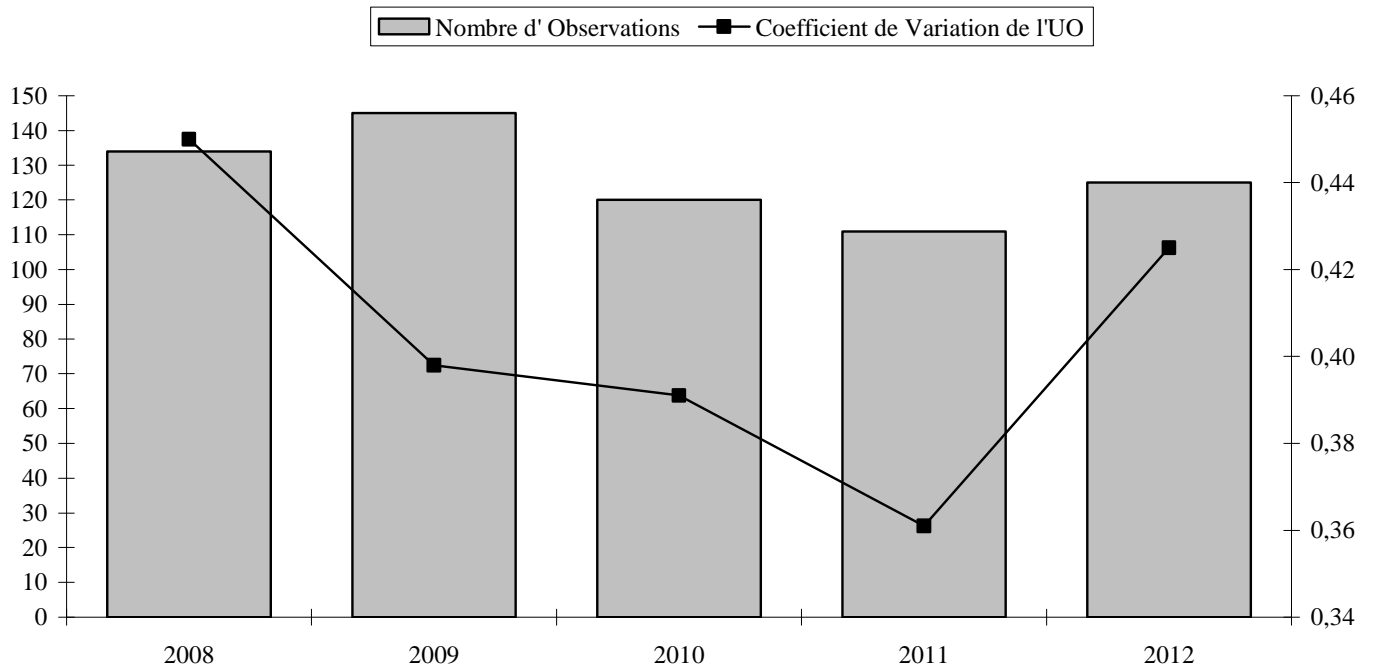
(3) : Sous-catégorie des CHU en fonction du Budget d'exploitation (en K€)

- CHU 1 : moins de 600 Millions de Budget
- CHU 2 : plus de 600 Millions de Budget

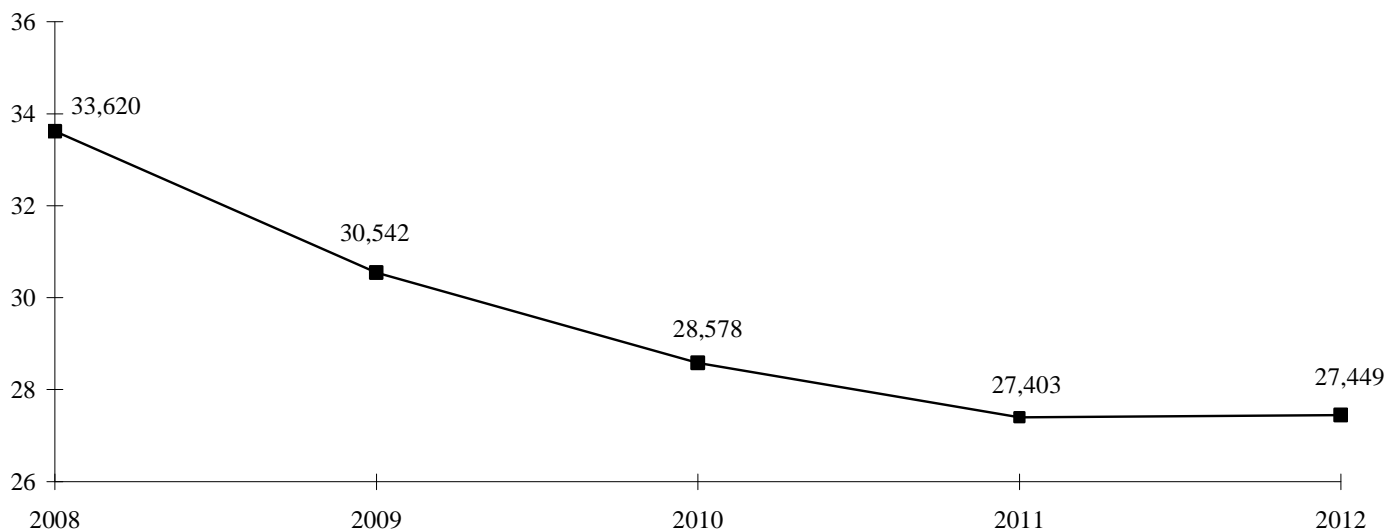
ACTIVITÉ ENTRETIEN-MAINTENANCE (hors Jardins)

(UO : K€ Actif Brut Bâtiments)

Evolution du nombre d'Etablissements de l'Echantillon et du Coefficient de Variation :



Evolution du Coût de l'Unité d'Oeuvre :



ENTRETIEN-MAINTENANCE HORS JARDINS 2012

Unités d'oeuvre : K€ actif brut bâtiments

Présentation par Nature de Charges

Comparaison à l'échantillon National

COMPTES		ECHANTILLON NATIONAL (Coût de l'UO)							
N°	Libellé	TOTAL	COUT DE L'UO	MOYENNE	ECART- TYPE	COEF. VAR.	INTERVALLE		NB OBS
							INF.	SUP.	
B13	PERSONNEL NON MÉDICAL (Y COMPRIS 6721 ET 648 HORS 6481 ET 6482)			12,556	6,891	0,549 *	0,000	26,062	125
B15	PERSONNEL EMPLOIS AIDÉS (6416 ET 6417)			0,371	0,386	1,040 *	0,000	1,126	20
621	PERSONNEL EXTÉRIEUR À L'ÉTABLISSEMENT			0,070	0,066	0,954 *	0,000	0,200	6
TOTAL TITRE 1				12,619	6,916	0,548 *	0,000	26,174	125
6012	ACHATS STOCKÉS DE MATIÈRES ET FOURNITURES À CARACTÈRE HÔTELIER			0,010	0,000	0,038	0,009	0,011	2
60262	PRODUITS D'ENTRETIEN			0,065	0,398	6,090 *	0,000	0,846	106
60263	FOURNITURES D'ATELIERS			2,103	1,990	0,946 *	0,000	6,005	98
602661	COUCHES, ALÈSES ET PRODUITS ABSORBANTS			0,005	0,006	1,327 *	0,000	0,017	19
602662	PETIT MATÉRIEL HÔTELIER			0,007	0,014	1,883 *	0,000	0,034	83
602664	MATÉRIEL ET FOURNITURES À USAGE UNIQUE STÉRILE			0,003	0,000	0,081	0,002	0,003	2
602668	AUTRES FOURNITURES HÔTELIÈRES			0,005	0,006	1,093 *	0,000	0,017	49
60268	AUTRES FOURNITURES CONSOMMABLES			0,264	0,839	3,174 *	0,000	1,908	16
6028	AUTRES FOURNITURES SUIVIES EN STOCK			0,022	0,041	1,841 *	0,000	0,102	8
60622	PRODUITS D'ENTRETIEN NON STOCKÉS			0,058	0,106	1,828 *	0,000	0,266	10
60623	FOURNITURES D'ATELIERS NON STOCKÉES			1,585	1,653	1,043 *	0,000	4,825	95
606261	COUCHES, ALÈSES ET PRODUITS ABSORBANTS NON STOCKÉS			0,002	0,002	0,956 *	0,000	0,005	2
606262	PETIT MATÉRIEL HÔTELIER NON STOCKÉ			0,023	0,051	2,194 *	0,000	0,123	29
606268	AUTRES FOURNITURES CONSOMMABLES NON STOCKÉES			0,422	1,344	3,188 *	0,000	3,056	17
6068	AUTRES ACHATS NON STOCKÉS DE MATIÈRES ET FOURNITURES			0,225	0,503	2,233 *	0,000	1,212	75
61228	CRÉDIT-BAIL MOBILIER - AUTRES			0,596	0,781	1,312 *	0,000	2,127	5
61231	PART DE CRÉDIT-BAIL RELEVANT D'UN PARTENARIAT PUBLIC-PRIVÉ			4,089	1
613252	LOCATIONS MOBILIÈRES À CARACTÈRE NON MÉDICAL - EQUIPEMENTS			0,326	0,484	1,487 *	0,000	1,274	80
613258	LOCATIONS MOBILIÈRES À CARACTÈRE NON MÉDICAL - AUTRES			0,459	2,184	4,760 *	0,000	4,739	76
61522	ENTRETIEN ET RÉPARATIONS SUR BIENS IMMOBILIERS (HORS 615228)			2,763	3,082	1,115 *	0,000	8,803	117
615251	ENTRETIEN ET RÉPARATIONS SUR BIENS MOBILIERS À CARACTÈRE NON MÉDICAL - MATÉRIEL ET OUTILLAGE			0,516	0,948	1,837 *	0,000	2,373	54
615253	ENTRETIEN ET RÉPARATIONS SUR BIENS MOBILIERS À CARACTÈRE NON MÉDICAL - MATÉRIEL ET MOBILIER DE BUREAU			0,092	0,213	2,322 *	0,000	0,510	83
615258	ENTRETIEN ET RÉPARATIONS SUR BIENS MOBILIERS À CARACTÈRE NON MÉDICAL - AUTRES			0,892	1,167	1,308 *	0,000	3,180	98
615268	MAINTENANCE SUR BIENS À CARACTÈRE NON MÉDICAL - AUTRES			3,500	3,170	0,906 *	0,000	9,714	116
618	DIVERS SERVICES EXTÉRIEURS			0,013	0,018	1,417 *	0,000	0,049	68
6286	PARTICIPATION AUX CHARGES COMMUNES (CRA)			0,211	1
6288	AUTRES PRESTATIONS DIVERSES À CARACTÈRE NON MÉDICAL			0,456	1,417	3,109 *	0,000	3,233	87
TOTAL TITRE 3				10,841	5,746	0,530 *	0,000	22,103	125
6811252	DOTATION AMORT. INSTALLATIONS TECHNIQUES, MATÉRIEL ET OUTILLAGE NON MÉDICAUX			1,822	3,827	2,101 *	0,000	9,323	90
6811281	DOTATION AMORT. DES INSTALLATIONS GÉNÉRALES, AGENCEMENTS, AMÉNAGEMENTS DIVERS			1,775	4,598	2,591 *	0,000	10,787	50
6811284	DOTATION AMORT. DES IMMOBILISATIONS CORPORELLES - MOBILIERS			2,425	1,503	0,620 *	0,000	5,371	113
6811288	DOTATION AMORT. DES IMMOBILISATIONS CORPORELLES - AUTRES			0,885	2,228	2,517 *	0,000	5,253	29
TOTAL TITRE 4				4,455	5,146	1,155 *	0,000	14,540	124
TOTAL BRUT				27,880	11,850	0,425 *	4,653	51,106	125
609	RABAIS, REMISES ET RISTOURNES OBTENUS SUR ACHATS			0,007	0,000	0,046	0,006	0,008	2
6319	REMBOURSEMENTS OBTENUS SUR IMPÔTS ET TAXES SUR RÉMUNÉRATIONS (ADMINISTRATION IMPÔTS)			0,006	0,007	1,153 *	0,000	0,020	4
6339	REMBOURSEMENTS OBTENUS SUR IMPÔTS ET TAXES SUR RÉMUNÉRATIONS (AUTRES ORGANISMES)			0,008	0,011	1,273 *	0,000	0,030	3
6419	REMBOURSEMENTS SUR RÉMUNÉRATIONS DU PERSONNEL NON MÉDICAL			0,117	0,251	2,144 *	0,000	0,608	79
64519	REMBOURSEMENTS SUR CHARGES DE SÉCURITÉ SOCIALE ET PRÉVOYANCE (PERS. NON MÉDICAL)			0,025	0,063	2,554 *	0,000	0,148	12
64719	REMBOURSEMENTS SUR AUTRES CHARGES SOCIALES (PERS. NON MÉDICAL)			0,012	0,022	1,793 *	0,000	0,055	5
6489	REMBOURSEMENTS SUR AUTRES CHARGES DE PERSONNEL			0,047	0,065	1,371 *	0,000	0,174	5
72	PRODUCTION IMMOBILISÉE			0,971	1,118	1,152 *	0,000	3,162	13
7474	SUBVENTION - FONDS POUR L'EMPLOI HOSPITALIER (FEH)			0,035	0,041	1,164 *	0,000	0,115	24
7476	SUBVENTION - FONDS D'INSERTION POUR LES PERSONNES HANDICAPÉES DANS LA FONCTION PUBLIQUE			0,005	0,006	1,275 *	0,000	0,018	2
7484	AUTRE SUBVENTION - AIDE FORFAITAIRE À L'APPRENTISSAGE			0,031	0,023	0,758 *	0,000	0,077	2
7541	REMBOURSEMENTS DE FRAIS - FORMATION PROFESSIONNELLE			0,049	0,051	1,033 *	0,000	0,149	16
7548	REMBOURSEMENTS DE FRAIS - AUTRES			0,612	2,286	3,737 *	0,000	5,092	35
758	PRODUITS DIVERS DE GESTION COURANTE			0,140	0,325	2,317 *	0,000	0,777	36
772	PRODUITS SUR EXERCICES ANTÉRIEURS			0,078	0,301	3,876 *	0,000	0,668	41
TOTAL PRODUITS DEDUCTIBLES				0,513	1,432	2,792 *	0,000	3,320	105
TOTAL NET				27,449	11,666	0,425 *	4,601	50,296	125
TOTAL GENERAL				27,449	11,666	0,425 *	4,601	50,296	125
Unités d'oeuvre : K€ actif brut bâtiments				145 580,615					

* Coefficient de variation supérieur à 0.300 donc l'intervalle de confiance est non significatif mais donné à titre indicatif.

ENTRETIEN-MAINTENANCE HORS JARDINS 2012

Unités d'oeuvre : K€ actif brut bâtiments

Présentation Economique

Comparaison à l'échantillon National

COMPTES		ECHANTILLON NATIONAL (Coût de l'UO)								
N°	Libellé	%	COUT DE L'UO	%	MOYENNE	ECART- TYPE	COEF. VAR.	INTERVALLE		NB OBS
								INF.	SUP.	
B20	TOTAL FRAIS DE PERSONNEL			45,97%	12,619	6,916	0,548 *	0,000	26,174	125
615268	MAINTENANCE SUR BIENS À CARACTÈRE NON MÉDICAL - AUTRES			11,83%	3,500	3,170	0,906 *	0,000	9,714	116
61522	ENTRETIEN ET RÉPARATIONS SUR BIENS IMMOBILIERS (HORS 615228)			9,42%	2,763	3,082	1,115 *	0,000	8,803	117
6811284	DOTATION AMORT. DES IMMOBILISATIONS CORPORELLES - MOBILIERS			7,99%	2,425	1,503	0,620 *	0,000	5,371	113
60263	FOURNITURES D'ATELIERS			6,01%	2,103	1,990	0,946 *	0,000	6,005	98
6811252	DOTATION AMORT. INSTALLATIONS TECHNIQUES, MATÉRIEL ET OUTILLAGE NON MÉDICAUX			4,78%	1,822	3,827	2,101 *	0,000	9,323	90
60623	FOURNITURES D'ATELIERS NON STOCKÉES			4,39%	1,585	1,653	1,043 *	0,000	4,825	95
6811281	DOTATION AMORT. DES INSTALLATIONS GÉNÉRALES, AGENCEMENTS, AMÉNAGEMENTS DIVERS			2,59%	1,775	4,598	2,591 *	0,000	10,787	50
615258	ENTRETIEN ET RÉPARATIONS SUR BIENS MOBILIERS À CARACTÈRE NON MÉDICAL - AUTRES			2,55%	0,892	1,167	1,308 *	0,000	3,180	98
				95,52%						
6288	AUTRES PRESTATIONS DIVERSES À CARACTÈRE NON MÉDICAL			1,16%	0,456	1,417	3,109 *	0,000	3,233	87
613258	LOCATIONS MOBILIÈRES À CARACTÈRE NON MÉDICAL - AUTRES			1,02%	0,459	2,184	4,760 *	0,000	4,739	76
615251	ENTRETIEN ET RÉPARATIONS SUR BIENS MOBILIERS À CARACTÈRE NON MÉDICAL - MATÉRIEL ET OUTILLAGE			0,81%	0,516	0,948	1,837 *	0,000	2,373	54
613252	LOCATIONS MOBILIÈRES À CARACTÈRE NON MÉDICAL - EQUIPEMENTS			0,76%	0,326	0,484	1,487 *	0,000	1,274	80
6811288	DOTATION AMORT. DES IMMOBILISATIONS CORPORELLES - AUTRES			0,75%	0,885	2,228	2,517 *	0,000	5,253	29
6068	AUTRES ACHATS NON STOCKÉS DE MATIÈRES ET FOURNITURES			0,49%	0,225	0,503	2,233 *	0,000	1,212	75
615253	ENTRETIEN ET RÉPARATIONS SUR BIENS MOBILIERS À CARACTÈRE NON MÉDICAL - MATÉRIEL ET MOBILIER DE BUREAU			0,22%	0,092	0,213	2,322 *	0,000	0,510	83
606268	AUTRES FOURNITURES CONSOMMABLES NON STOCKÉES			0,21%	0,422	1,344	3,188 *	0,000	3,056	17
60262	PRODUITS D'ENTRETIEN			0,20%	0,065	0,398	6,090 *	0,000	0,846	106
60268	AUTRES FOURNITURES CONSOMMABLES			0,12%	0,264	0,839	3,174 *	0,000	1,908	16
61231	PART DE CRÉDIT-BAIL RELEVANT D'UN PARTENARIAT PUBLIC-PRIVÉ			0,12%	4,089	1
61228	CRÉDIT-BAIL MOBILIER - AUTRES			0,09%	0,596	0,781	1,312 *	0,000	2,127	5
618	DIVERS SERVICES EXTÉRIEURS			0,03%	0,013	0,018	1,417 *	0,000	0,049	68
606262	PETIT MATÉRIEL HÔTELIER NON STOCKÉ			0,02%	0,023	0,051	2,194 *	0,000	0,123	29
602662	PETIT MATÉRIEL HÔTELIER			0,02%	0,007	0,014	1,883 *	0,000	0,034	83
60622	PRODUITS D'ENTRETIEN NON STOCKÉS			0,02%	0,058	0,106	1,828 *	0,000	0,266	10
602668	AUTRES FOURNITURES HÔTELIÈRES			0,01%	0,005	0,006	1,093 *	0,000	0,017	49
6286	PARTICIPATION AUX CHARGES COMMUNES (CRA)			0,01%	0,211	1
6028	AUTRES FOURNITURES SUIVIES EN STOCK			0,01%	0,022	0,041	1,841 *	0,000	0,102	8
602661	COUCHES, ALÈSES ET PRODUITS ABSORBANTS			0,00%	0,005	0,006	1,327 *	0,000	0,017	19
6012	ACHATS STOCKÉS DE MATIÈRES ET FOURNITURES À CARACTÈRE HÔTELIER			0,00%	0,010	0,000	0,038	0,009	0,011	2
602664	MATÉRIEL ET FOURNITURES À USAGE UNIQUE STÉRILE			0,00%	0,003	0,000	0,081	0,002	0,003	2
606261	COUCHES, ALÈSES ET PRODUITS ABSORBANTS NON STOCKÉS			0,00%	0,002	0,002	0,956 *	0,000	0,005	2
7476	SUBVENTION - FONDS D'INSERTION POUR LES PERSONNES HANDICAPÉES DANS LA FONCTION PUBLIQUE			0,00%	0,005	0,006	1,275 *	0,000	0,018	2
609	RABAIS, REMISES ET RISTOURNES OBTENUS SUR ACHATS			0,00%	0,007	0,000	0,046	0,006	0,008	2
6319	REMBOURSEMENTS OBTENUS SUR IMPÔTS ET TAXES SUR RÉMUNÉRATIONS (ADMINISTRATION IMPÔTS)			0,00%	0,006	0,007	1,153 *	0,000	0,020	4
6339	REMBOURSEMENTS OBTENUS SUR IMPÔTS ET TAXES SUR RÉMUNÉRATIONS (AUTRES ORGANISMES)			0,00%	0,008	0,011	1,273 *	0,000	0,030	3
64719	REMBOURSEMENTS SUR AUTRES CHARGES SOCIALES (PERS. NON MÉDICAL)			0,00%	0,012	0,022	1,793 *	0,000	0,055	5
7484	AUTRE SUBVENTION - AIDE FORFAITAIRE À L'APPRENTISSAGE			0,00%	0,031	0,023	0,758 *	0,000	0,077	2
6489	REMBOURSEMENTS SUR AUTRES CHARGES DE PERSONNEL			-0,01%	0,047	0,065	1,371 *	0,000	0,174	5
64519	REMBOURSEMENTS SUR CHARGES DE SÉCURITÉ SOCIALE ET PRÉVOYANCE (PERS. NON MÉDICAL)			-0,01%	0,025	0,063	2,554 *	0,000	0,148	12
7541	REMBOURSEMENTS DE FRAIS - FORMATION PROFESSIONNELLE			-0,02%	0,049	0,051	1,033 *	0,000	0,149	16
7474	SUBVENTION - FONDS POUR L'EMPLOI HOSPITALIER (FEH)			-0,02%	0,035	0,041	1,164 *	0,000	0,115	24
772	PRODUITS SUR EXERCICES ANTÉRIEURS			-0,09%	0,078	0,301	3,876 *	0,000	0,668	41
758	PRODUITS DIVERS DE GESTION COURANTE			-0,15%	0,140	0,325	2,317 *	0,000	0,777	36
6419	REMBOURSEMENTS SUR RÉMUNÉRATIONS DU PERSONNEL NON MÉDICAL			-0,27%	0,117	0,251	2,144 *	0,000	0,608	79
72	PRODUCTION IMMOBILISÉE			-0,37%	0,971	1,118	1,152 *	0,000	3,162	13
7548	REMBOURSEMENTS DE FRAIS - AUTRES			-0,62%	0,612	2,286	3,737 *	0,000	5,092	35
TOTAL GENERAL				100%	27,449	11,666	0,425 *	4,601	50,296	125

* Coefficient de variation supérieur à 0.300 donc l'intervalle de confiance est non significatif mais donné à titre indicatif.

ENTRETIEN-MAINTENANCE HORS JARDINS 2012

Unités d'oeuvre : K€ actif brut bâtiments

Présentation Agrégée

Comparaison à l'échantillon National

REGROUPEMENT DE COMPTES	COUT DE L'UO	ECHANTILLON NATIONAL (Coût de l'UO)					
		MOYENNE	MEDIANE	INTERVALLE		QUANTILES	
				INF.	SUP.	1er	3ème
PERSONNEL		12,616	10,756	0,000	26,166	8,087	15,501
AUTRES CHARGES DE PERSONNEL		0,070	0,061	0,000	0,200	0,004	0,118
ENTRETIEN-RÉPARATION SUR BIENS IMMOBILIERS		2,763	1,818	0,000	8,803	0,782	3,957
MAINTENANCE SUR AUTRES BIENS NON MÉDICAUX		3,500	2,782	0,000	9,714	1,207	4,324
AMORTISSEMENTS		4,455	3,353	0,000	14,540	1,630	5,278
AUTRES CHARGES DIRECTES		5,008	4,407	0,000	11,681	2,759	6,029
REMBOURSEMENTS FRAIS DE PERSONNEL		0,331	0,072	0,000	3,071	0,013	0,218
SUBVENTIONS REÇUES		0,033	0,016	0,000	0,109	0,009	0,042
PRODUCTION STOCKÉE ET IMMOBILISÉE		0,971	0,505	0,000	3,162	0,208	1,457
AUTRES PRODUITS DÉDUCTIBLES		0,142	0,017	0,000	0,843	0,006	0,083
TOTAL GENERAL		27,449	26,176	4,601	50,296	17,714	32,795
UNITÉS D'OEUVRE : K€ ACTIF BRUT BÂTIMENTS		145 580,62	92 002,25				

Répartition des Etablissements par Catégorie

Catégorie	Nombre	Moyenne UO	Coût Moyen	Coef. De Variation
CH	85	107 067,17	25,989	0,412
dont CH 1 ⁽¹⁾	4	11 608,15	25,998	0,157
dont CH 2 ⁽¹⁾	20	43 749,33	22,586	0,395
dont CH 3 ⁽¹⁾	41	103 912,66	27,724	0,425
dont CH 4 ⁽¹⁾	20	195 943,59	25,834	0,413
CHS	26	61 205,53	33,422	0,355
dont CHS 1 ⁽²⁾	14	40 415,48	36,874	0,334
dont CHS 2 ⁽²⁾	12	85 460,58	29,395	0,354
CHU	14	536 108,81	25,217	0,552
dont CHU 1 ⁽³⁾	8	438 407,79	23,963	0,633
dont CHU 2 ⁽³⁾	6	666 376,84	26,889	0,492
TOTAL	125	145 580,62	27,449	0,425

(1) : Sous-catégorie des CH en fonction du Budget d'exploitation (en K€)

- CH 1 : moins de 20 Millions de Budget
- CH 2 : de 20 à 70 Millions de Budget
- CH 3 : de 70 à 169 Millions de Budget
- CH 4 : plus de 170 Millions de Budget

(2) : Sous-catégorie des CHS en fonction du Budget d'exploitation (en K€)

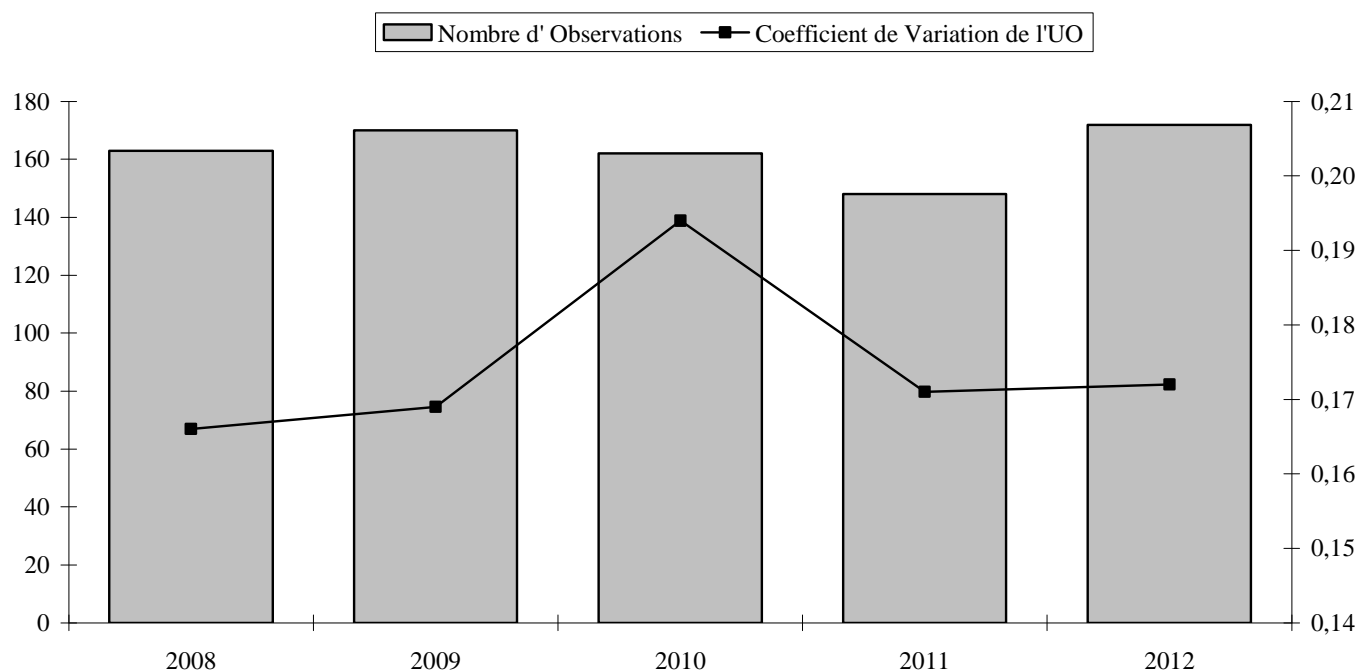
- CHS 1 : moins de 70 Millions de Budget
- CHS 2 : plus de 70 Millions de Budget

(3) : Sous-catégorie des CHU en fonction du Budget d'exploitation (en K€)

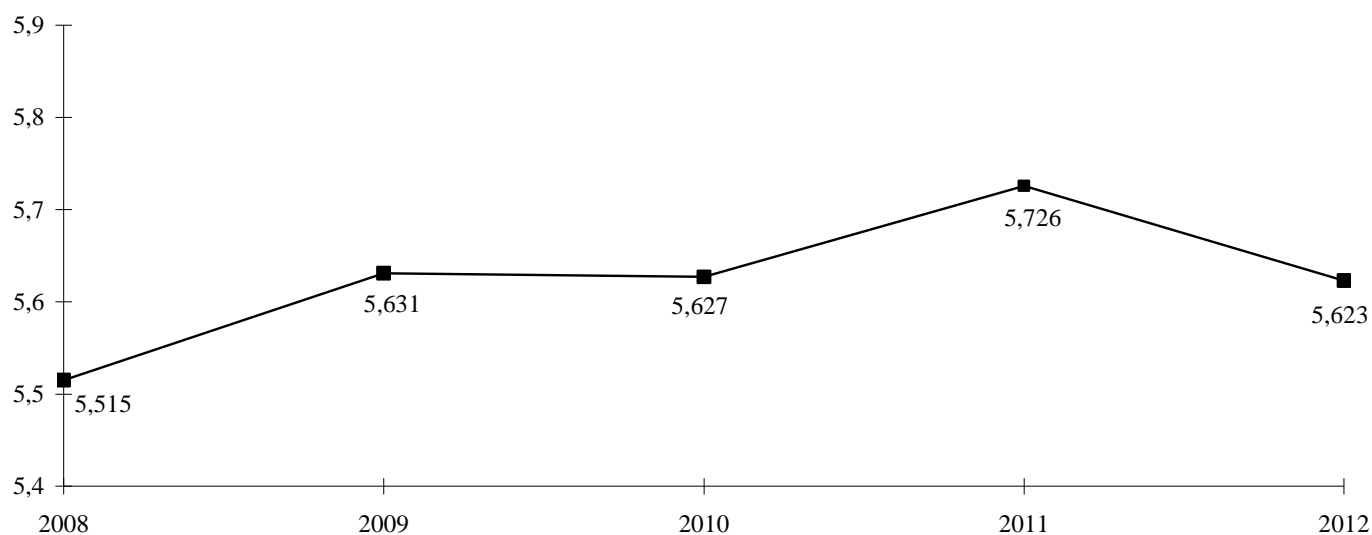
- CHU 1 : moins de 600 Millions de Budget
- CHU 2 : plus de 600 Millions de Budget

ACTIVITÉ RESTAURATION

Evolution du nombre d'Établissements de l'Echantillon et du Coefficient de Variation :



Evolution du Coût de l'Unité d'Oeuvre :



RESTAURATION HORS BIBERONNERIE 2012

Unités d'oeuvre : Nbre de repas total

Présentation par Nature de Charges

Comparaison à l'échantillon National

COMPTES		ECHANTILLON NATIONAL (Coût de l'UO)							
N°	Libellé	TOTAL	COUT DE L'UO	MOYENNE	ECART- TYPE	COEF. VAR.	INTERVALLE		NB
							INF.	SUP.	OBS
B13	PERSONNEL NON MÉDICAL (Y COMPRIS 6721 ET 648 HORS 6481 ET 6482)			2,501	0,753	0,301 *	1,024	3,978	171
B15	PERSONNEL EMPLOIS AIDÉS (6416 ET 6417)			0,060	0,061	1,024 *	0,000	0,180	55
621	PERSONNEL EXTÉRIEUR À L'ÉTABLISSEMENT			0,047	0,073	1,569 *	0,000	0,190	21
TOTAL TITRE 1				2,526	0,755	0,299	1,046	4,006	171
6012	ACHATS STOCKÉS DE MATIÈRES ET FOURNITURES À CARACTÈRE HÔTELIER			0,001	0,001	1,208 *	0,000	0,004	2
6023	ALIMENTATION STOCKABLES			2,010	0,780	0,388 *	0,481	3,538	165
60261	COMBUSTIBLES			0,016	0,034	2,110 *	0,000	0,082	32
60262	PRODUITS D'ENTRETIEN			0,037	0,032	0,887 *	0,000	0,100	161
60263	FOURNITURES D'ATELIERS			0,018	0,023	1,254 *	0,000	0,064	101
602661	COUCHES, ALÈSES ET PRODUITS ABSORBANTS			0,003	0,004	1,128 *	0,000	0,010	37
602662	PETIT MATÉRIEL HÔTELIER			0,107	0,132	1,234 *	0,000	0,367	157
602664	MATÉRIEL ET FOURNITURES À USAGE UNIQUE STÉRILE (BLOUSE, CHARLOTTE...)			0,013	0,031	2,357 *	0,000	0,073	21
602668	AUTRES FOURNITURES HÔTELIÈRES			0,038	0,068	1,774 *	0,000	0,172	81
60268	AUTRES FOURNITURES CONSOMMABLES			0,036	0,073	2,037 *	0,000	0,180	29
6028	AUTRES FOURNITURES SUIVIES EN STOCK			0,026	0,057	2,188 *	0,000	0,138	14
60621	COMBUSTIBLES			0,011	0,012	1,109 *	0,000	0,036	32
60622	PRODUITS D'ENTRETIEN NON STOCKÉS			0,012	0,034	2,779 *	0,000	0,079	25
60623	FOURNITURES D'ATELIERS NON STOCKÉES			0,017	0,022	1,290 *	0,000	0,059	90
606261	COUCHES, ALÈSES ET PRODUITS ABSORBANTS NON STOCKÉS			0,003	0,005	1,584 *	0,000	0,014	3
606262	PETIT MATÉRIEL HÔTELIER NON STOCKÉ			0,026	0,057	2,239 *	0,000	0,138	90
606268	AUTRES FOURNITURES CONSOMMABLES NON STOCKÉES			0,021	0,049	2,370 *	0,000	0,116	38
6063	ALIMENTATION NON STOCKABLE			0,395	0,812	2,054 *	0,000	1,987	64
6068	AUTRES ACHATS NON STOCKÉS DE MATIÈRES ET FOURNITURES			0,011	0,024	2,219 *	0,000	0,058	99
6072	CONSOMMATION DE MARCHANDISES À CARACTÈRE HÔTELIER ET GÉNÉRAL			0,007	0,002	0,279	0,003	0,011	2
61228	CRÉDIT-BAIL MOBILIER - AUTRES			0,012	0,014	1,158 *	0,000	0,040	2
613252	LOCATIONS MOBILIÈRES À CARACTÈRE NON MÉDICAL - EQUIPEMENTS			0,007	0,012	1,569 *	0,000	0,030	59
613258	LOCATIONS MOBILIÈRES À CARACTÈRE NON MÉDICAL - AUTRES			0,010	0,022	2,152 *	0,000	0,053	44
615251	ENTRETIEN ET RÉPARATIONS SUR BIENS MOBILIERS À CARACTÈRE NON MÉDICAL - MATÉRIEL ET OUTILLAGE			0,028	0,032	1,164 *	0,000	0,091	60
615258	ENTRETIEN ET RÉPARATIONS SUR BIENS MOBILIERS À CARACTÈRE NON MÉDICAL - AUTRES			0,037	0,033	0,886 *	0,000	0,103	127
615268	MAINTENANCE SUR BIENS À CARACTÈRE NON MÉDICAL - AUTRES			0,043	0,066	1,524 *	0,000	0,172	153
618	DIVERS SERVICES EXTÉRIEURS			0,002	0,005	3,145 *	0,000	0,012	104
6282	ALIMENTATION À L'EXTÉRIEUR (SOUS-TRAITANCE DE REPAS TOUT PRÊT)			1,832	2,147	1,172 *	0,000	6,041	62
6286	PARTICIPATION AUX CHARGES COMMUNES (CRA)			0,299	0,410	1,369 *	0,000	1,102	4
6288	AUTRES PRESTATIONS DIVERSES À CARACTÈRE NON MÉDICAL			0,026	0,043	1,621 *	0,000	0,110	148
6523	CONTRIBUTIONS AUX GCS ET CHT À CARACTÈRE NON MÉDICAL			0,325	0,555	1,706 *	0,000	1,412	3
TOTAL TITRE 3				3,064	0,983	0,321 *	1,137	4,991	172
6811252	DOTATION AMORT. INSTALLATIONS TECHNIQUES, MATÉRIEL ET OUTILLAGE NON MÉDICAUX			0,124	0,086	0,699 *	0,000	0,293	143
6811288	DOTATION AMORT. DES IMMOBILISATIONS CORPORELLES - AUTRES			0,031	0,070	2,231 *	0,000	0,168	40
TOTAL TITRE 4				0,127	0,091	0,718 *	0,000	0,306	149
TOTAL BRUT				5,685	0,990	0,174	3,745	7,625	172
609	RABAIS, REMISES ET RISTOURNES OBTENUS SUR ACHATS			0,001	0,002	1,175 *	0,000	0,004	3
6319	REMBOURSEMENTS OBTENUS SUR IMPÔTS ET TAXES SUR RÉMUNÉRATIONS (ADMINISTRATION IMPÔTS)			0,022	0,031	1,407 *	0,000	0,082	5
6339	REMBOURSEMENTS OBTENUS SUR IMPÔTS ET TAXES SUR RÉMUNÉRATIONS (AUTRES ORGANISMES)			0,104	0,094	0,903 *	0,000	0,287	3
6419	REMBOURSEMENTS SUR RÉMUNÉRATIONS DU PERSONNEL NON MÉDICAL			0,032	0,105	3,275 *	0,000	0,238	146
64519	REMBOURSEMENTS SUR CHARGES DE SÉCURITÉ SOCIALE ET PRÉVOYANCE (PERS. NON MÉDICAL)			0,023	0,066	2,864 *	0,000	0,153	30
64719	REMBOURSEMENTS SUR AUTRES CHARGES SOCIALES (PERS. NON MÉDICAL)			0,042	0,124	2,960 *	0,000	0,285	11
6489	REMBOURSEMENTS SUR AUTRES CHARGES DE PERSONNEL			0,012	0,017	1,382 *	0,000	0,046	11
7474	SUBVENTION - FONDS POUR L'EMPLOI HOSPITALIER (FEH)			0,006	0,010	1,508 *	0,000	0,025	47
7476	SUBVENTION - FONDS D'INSERTION POUR LES PERSONNES HANDICAPÉES DANS LA FONCTION PUBLIQUE			0,004	0,003	0,696 *	0,000	0,009	4
7484	AUTRE SUBVENTION - AIDE FORFAITAIRE À L'APPRENTISSAGE			0,023	0,009	0,395 *	0,005	0,041	2
7541	REMBOURSEMENTS DE FRAIS - FORMATION PROFESSIONNELLE			0,010	0,017	1,766 *	0,000	0,043	31
7548	REMBOURSEMENTS DE FRAIS - AUTRES			0,025	0,042	1,671 *	0,000	0,108	51
758	PRODUITS DIVERS DE GESTION COURANTE			0,025	0,093	3,767 *	0,000	0,207	57
772	PRODUITS SUR EXERCICES ANTÉRIEURS			0,010	0,013	1,256 *	0,000	0,035	88
TOTAL PRODUITS DEDUCTIBLES				0,064	0,183	2,866 *	0,000	0,422	167
TOTAL NET				5,623	0,967	0,172	3,731	7,515	172
TOTAL GENERAL				5,623	0,967	0,172	3,731	7,515	172
Unités d'oeuvre : Nbre de repas total				691 487,442					

* Coefficient de variation supérieur à 0.300 donc l'intervalle de confiance est non significatif mais donné à titre indicatif.

RESTAURATION HORS BIBERONNERIE 2012

Unités d'oeuvre : Nbre de repas total

Présentation Economique

Comparaison à l'échantillon National

COMPTES		ECHANTILLON NATIONAL (Coût de l'UO)								
N°	Libellé	%	COUT DE L'UO	%	MOYENNE	ECART- TYPE	COEF. VAR.	INTERVALLE		NB OBS
								INF.	SUP.	
B20	TOTAL FRAIS DE PERSONNEL			44,65%	2,526	0,755	0,299	1,046	4,006	171
6023	ALIMENTATION STOCKABLES			34,29%	2,010	0,780	0,388 *	0,481	3,538	165
6282	ALIMENTATION À L'EXTÉRIEUR (SOUS-TRAITANCE DE REPAS TOUT PRÊT)			11,74%	1,832	2,147	1,172 *	0,000	6,041	62
6063	ALIMENTATION NON STOCKABLE			2,62%	0,395	0,812	2,054 *	0,000	1,987	64
6811252	DOTATION AMORT. INSTALLATIONS TECHNIQUES, MATÉRIEL ET OUTILLAGE NON MÉDICAUX			1,83%	0,124	0,086	0,699 *	0,000	0,293	143
				95,13%						
602662	PETIT MATÉRIEL HÔTELIER			1,74%	0,107	0,132	1,234 *	0,000	0,367	157
615268	MAINTENANCE SUR BIENS À CARACTÈRE NON MÉDICAL - AUTRES			0,68%	0,043	0,066	1,524 *	0,000	0,172	153
60262	PRODUITS D'ENTRETIEN			0,61%	0,037	0,032	0,887 *	0,000	0,100	161
615258	ENTRETIEN ET RÉPARATIONS SUR BIENS MOBILIERS À CARACTÈRE NON MÉDICAL - AUTRES			0,49%	0,037	0,033	0,886 *	0,000	0,103	127
6288	AUTRES PRESTATIONS DIVERSES À CARACTÈRE NON MÉDICAL			0,40%	0,026	0,043	1,621 *	0,000	0,110	148
602668	AUTRES FOURNITURES HÔTELIÈRES			0,32%	0,038	0,068	1,774 *	0,000	0,172	81
606262	PETIT MATÉRIEL HÔTELIER NON STOCKÉ			0,24%	0,026	0,057	2,239 *	0,000	0,138	90
60263	FOURNITURES D'ATELIERS			0,19%	0,018	0,023	1,254 *	0,000	0,064	101
615251	ENTRETIEN ET RÉPARATIONS SUR BIENS MOBILIERS À CARACTÈRE NON MÉDICAL - MATÉRIEL ET OUTILLAGE			0,17%	0,028	0,032	1,164 *	0,000	0,091	60
60623	FOURNITURES D'ATELIERS NON STOCKÉES			0,16%	0,017	0,022	1,290 *	0,000	0,059	90
6811288	DOTATION AMORT. DES IMMOBILISATIONS CORPORELLES - AUTRES			0,13%	0,031	0,070	2,231 *	0,000	0,168	40
6286	PARTICIPATION AUX CHARGES COMMUNES (CRA)			0,12%	0,299	0,410	1,369 *	0,000	1,102	4
6068	AUTRES ACHATS NON STOCKÉS DE MATIÈRES ET FOURNITURES			0,11%	0,011	0,024	2,219 *	0,000	0,058	99
60268	AUTRES FOURNITURES CONSOMMABLES			0,11%	0,036	0,073	2,037 *	0,000	0,180	29
6523	CONTRIBUTIONS AUX GCS ET CHT À CARACTÈRE NON MÉDICAL			0,10%	0,325	0,555	1,706 *	0,000	1,412	3
606268	AUTRES FOURNITURES CONSOMMABLES NON STOCKÉES			0,08%	0,021	0,049	2,370 *	0,000	0,116	38
60261	COMBUSTIBLES			0,05%	0,016	0,034	2,110 *	0,000	0,082	32
613258	LOCATIONS MOBILIÈRES À CARACTÈRE NON MÉDICAL - AUTRES			0,05%	0,010	0,022	2,152 *	0,000	0,053	44
613252	LOCATIONS MOBILIÈRES À CARACTÈRE NON MÉDICAL - EQUIPEMENTS			0,05%	0,007	0,012	1,569 *	0,000	0,030	59
6028	AUTRES FOURNITURES SUIVIES EN STOCK			0,04%	0,026	0,057	2,188 *	0,000	0,138	14
60621	COMBUSTIBLES			0,04%	0,011	0,012	1,109 *	0,000	0,036	32
60622	PRODUITS D'ENTRETIEN NON STOCKÉS			0,03%	0,012	0,034	2,779 *	0,000	0,079	25
602664	MATÉRIEL ET FOURNITURES À USAGE UNIQUE STÉRILE (BLOUSE, CHARLOTTE...)			0,03%	0,013	0,031	2,357 *	0,000	0,073	21
618	DIVERS SERVICES EXTÉRIEURS			0,02%	0,002	0,005	3,145 *	0,000	0,012	104
602661	COUCHES, ALÈSES ET PRODUITS ABSORBANTS			0,01%	0,003	0,004	1,128 *	0,000	0,010	37
61228	CRÉDIT-BAIL MOBILIER - AUTRES			0,00%	0,012	0,014	1,158 *	0,000	0,040	2
6072	CONSOMMATION DE MARCHANDISES À CARACTÈRE HÔTELIER ET GÉNÉRAL			0,00%	0,007	0,002	0,279	0,003	0,011	2
606261	COUCHES, ALÈSES ET PRODUITS ABSORBANTS NON STOCKÉS			0,00%	0,003	0,005	1,584 *	0,000	0,014	3
6012	ACHATS STOCKÉS DE MATIÈRES ET FOURNITURES À CARACTÈRE HÔTELIER			0,00%	0,001	0,001	1,208 *	0,000	0,004	2
609	RABAIS, REMISES ET RISTOURNES OBTENUS SUR ACHATS			0,00%	0,001	0,002	1,175 *	0,000	0,004	3
7476	SUBVENTION - FONDS D'INSERTION POUR LES PERSONNES HANDICAPÉES DANS LA FONCTION PUBLIQUE			0,00%	0,004	0,003	0,696 *	0,000	0,009	4
7484	AUTRE SUBVENTION - AIDE FORFAITAIRE À L'APPRENTISSAGE			0,00%	0,023	0,009	0,395 *	0,005	0,041	2
6319	REMBOURSEMENTS OBTENUS SUR IMPÔTS ET TAXES SUR RÉMUNÉRATIONS (ADMINISTRATION IMPÔTS)			-0,01%	0,022	0,031	1,407 *	0,000	0,082	5
6489	REMBOURSEMENTS SUR AUTRES CHARGES DE PERSONNEL			-0,01%	0,012	0,017	1,382 *	0,000	0,046	11
7474	SUBVENTION - FONDS POUR L'EMPLOI HOSPITALIER (FEH)			-0,03%	0,006	0,010	1,508 *	0,000	0,025	47
7541	REMBOURSEMENTS DE FRAIS - FORMATION PROFESSIONNELLE			-0,03%	0,010	0,017	1,766 *	0,000	0,043	31
6339	REMBOURSEMENTS OBTENUS SUR IMPÔTS ET TAXES SUR RÉMUNÉRATIONS (AUTRES ORGANISMES)			-0,03%	0,104	0,094	0,903 *	0,000	0,287	3
64719	REMBOURSEMENTS SUR AUTRES CHARGES SOCIALES (PERS. NON MÉDICAL)			-0,05%	0,042	0,124	2,960 *	0,000	0,285	11
64519	REMBOURSEMENTS SUR CHARGES DE SÉCURITÉ SOCIALE ET PRÉVOYANCE (PERS. NON MÉDICAL)			-0,07%	0,023	0,066	2,864 *	0,000	0,153	30
772	PRODUITS SUR EXERCICES ANTÉRIEURS			-0,09%	0,010	0,013	1,256 *	0,000	0,035	88
7548	REMBOURSEMENTS DE FRAIS - AUTRES			-0,13%	0,025	0,042	1,671 *	0,000	0,108	51
758	PRODUITS DIVERS DE GESTION COURANTE			-0,15%	0,025	0,093	3,767 *	0,000	0,207	57
6419	REMBOURSEMENTS SUR RÉMUNÉRATIONS DU PERSONNEL NON MÉDICAL			-0,48%	0,032	0,105	3,275 *	0,000	0,238	146
TOTAL GENERAL				100%	5,623	0,967	0,172	3,731	7,515	172

* Coefficient de variation supérieur à 0.300 donc l'intervalle de confiance est non significatif mais donné à titre indicatif.

RESTAURATION HORS BIBERONNERIE 2012

Unités d'oeuvre : Nbre de repas total

Présentation Agrégée

Comparaison à l'échantillon National

REGROUPEMENT DE COMPTES	COUT DE L'UO	ECHANTILLON NATIONAL (Coût de l'UO)					
		MOYENNE	MEDIANE	INTERVALLE		QUANTILES	
				INF.	SUP.	1er	3ème
PERSONNEL		2,520	2,565	1,043	3,997	2,155	3,019
AUTRES CHARGES DE PERSONNEL		0,047	0,024	0,000	0,190	0,004	0,045
ALIMENTATION (STOCKABLE ET NON STOCKABLE)		2,112	2,200	0,677	3,547	1,958	2,512
COMBUSTIBLES		0,015	0,008	0,000	0,065	0,001	0,016
ALIMENTATION À L'EXTÉRIEUR		1,832	0,490	0,000	6,041	0,045	4,077
AMORTISSEMENTS		0,127	0,114	0,000	0,306	0,060	0,161
AUTRES CHARGES DIRECTES		0,326	0,311	0,000	0,746	0,217	0,389
REMBOURSEMENTS FRAIS DE PERSONNEL		0,050	0,019	0,000	0,349	0,006	0,050
SUBVENTIONS REÇUES		0,007	0,004	0,000	0,026	0,002	0,006
AUTRES PRODUITS DÉDUCTIBLES		0,021	0,005	0,000	0,154	0,001	0,021
TOTAL GENERAL		5,623	5,528	3,731	7,515	4,962	6,065
UNITÉS D'OEUVRE : NBRE DE REPAS TOTAL		691 487,44	539 808,50				

Répartition des Etablissements par Catégorie

Catégorie	Nombre	Moyenne UO	Coût Moyen	Coef. De Variation
CH	126	557 087,06	5,530	0,169
dont CH 1 ⁽¹⁾	7	265 022,43	5,666	0,262
dont CH 2 ⁽¹⁾	38	308 963,82	5,714	0,183
dont CH 3 ⁽¹⁾	53	590 325,21	5,342	0,156
dont CH 4 ⁽¹⁾	28	903 926,86	5,602	0,138
CHS	27	456 038,44	5,736	0,168
dont CHS 1 ⁽²⁾	13	313 384,62	5,934	0,177
dont CHS 2 ⁽²⁾	14	588 502,71	5,551	0,157
CHU	19	1 917 359,58	6,082	0,174
dont CHU 1 ⁽³⁾	12	1 584 313,17	6,149	0,193
dont CHU 2 ⁽³⁾	7	2 488 296,29	5,968	0,146
TOTAL	172	691 487,44	5,623	0,172

(1) : Sous-catégorie des CH en fonction du Budget d'exploitation (en K€)

- CH 1 : moins de 20 Millions de Budget
- CH 2 : de 20 à 70 Millions de Budget
- CH 3 : de 70 à 169 Millions de Budget
- CH 4 : plus de 170 Millions de Budget

(2) : Sous-catégorie des CHS en fonction du Budget d'exploitation (en K€)

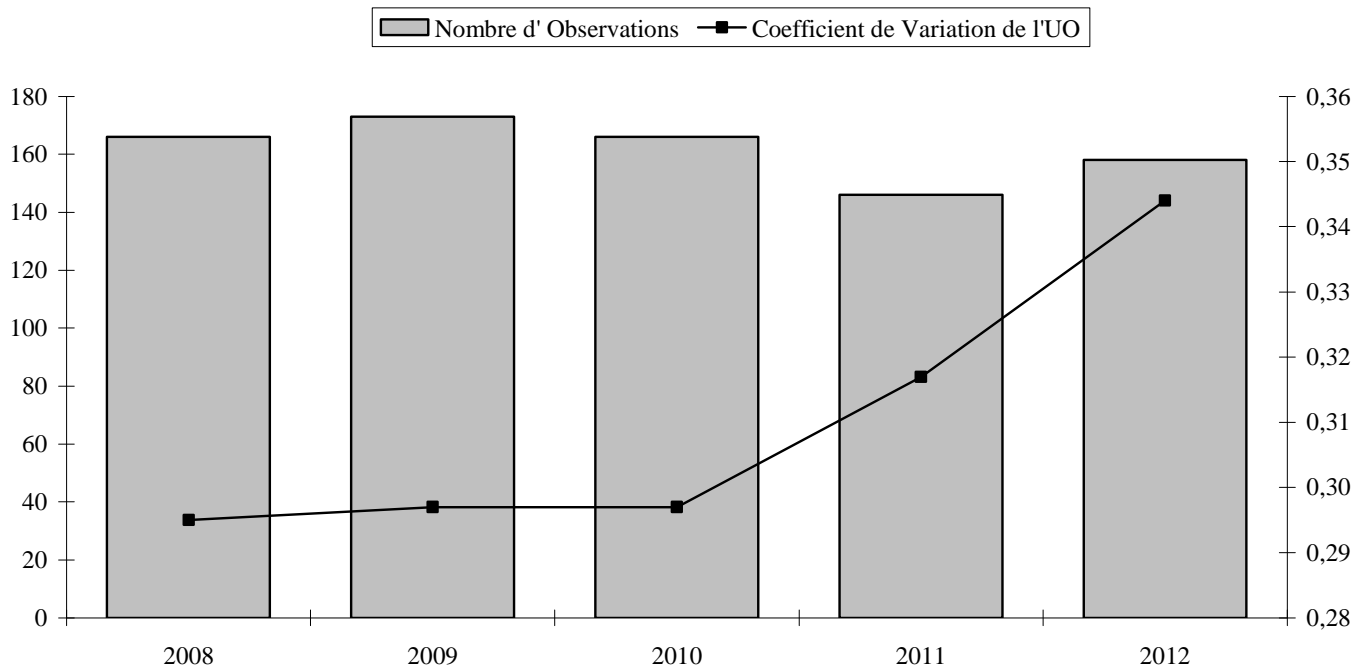
- CHS 1 : moins de 70 Millions de Budget
- CHS 2 : plus de 70 Millions de Budget

(3) : Sous-catégorie des CHU en fonction du Budget d'exploitation (en K€)

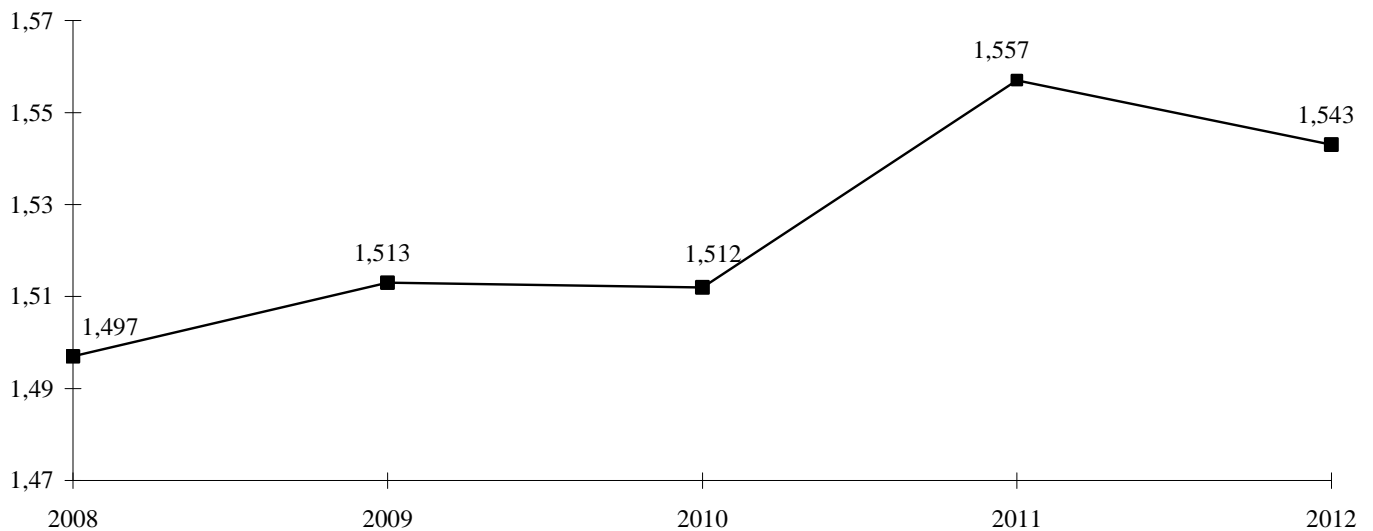
- CHU 1 : moins de 600 Millions de Budget
- CHU 2 : plus de 600 Millions de Budget

ACTIVITÉ BLANCHISSERIE

Evolution du nombre d'Etablissements de l'Echantillon et du Coefficient de Variation :



Evolution du Coût de l'Unité d'Oeuvre :



BLANCHISSERIE 2012

Unités d'oeuvre : Nbre de Kg de linge lavé

Présentation par Nature de Charges

Comparaison à l'échantillon National

COMPTES		ECHANTILLON NATIONAL (Coût de l'UO)							
N°	Libellé	TOTAL	COUT DE L'UO	MOYENNE	ECART- TYPE	COEF. VAR.	INTERVALLE	NB OBS	
						*	INF.	SUP.	
B13	PERSONNEL NON MÉDICAL (Y COMPRIS 6721 ET 648 HORS 6481 ET 6482)			0,615	0,349	0,567	0,000	1,299	146
B15	PERSONNEL EMPLOIS AIDÉS (6416 ET 6417)			0,033	0,038	1,145	0,000	0,108	39
621	PERSONNEL EXTÉRIEUR À L'ÉTABLISSEMENT			0,012	0,014	1,218	0,000	0,040	10
TOTAL TITRE 1				0,625	0,354	0,566	0,000	1,318	146
6012	ACHATS STOCKÉS DE MATIÈRES ET FOURNITURES À CARACTÈRE HÔTELIER			0,003	0,004	1,225	0,000	0,011	2
60261	COMBUSTIBLES			0,054	0,121	2,250	0,000	0,290	17
60262	PRODUITS D'ENTRETIEN			0,029	0,030	1,051	0,000	0,088	137
60263	FOURNITURES D'ATELIERS			0,011	0,015	1,323	0,000	0,041	84
602661	COUCHES, ALÈSES ET PRODUITS ABSORBANTS			0,022	0,072	3,289	0,000	0,162	36
602662	PETIT MATÉRIEL HÔTELIER			0,001	0,003	2,314	0,000	0,007	104
602663	LINGE ET HABILLEMENT			0,125	0,091	0,728	0,000	0,303	143
602664	MATÉRIEL ET FOURNITURES À USAGE UNIQUE STÉRILE			0,126	0,177	1,413	0,000	0,473	2
602668	AUTRES FOURNITURES HÔTELIÈRES			0,011	0,022	1,920	0,000	0,054	89
60268	AUTRES FOURNITURES CONSOMMABLES			0,012	0,016	1,283	0,000	0,044	27
6028	AUTRES FOURNITURES SUIVIES EN STOCK			0,005	0,009	1,622	0,000	0,023	10
60621	COMBUSTIBLES			0,043	0,058	1,354	0,000	0,158	26
60622	PRODUITS D'ENTRETIEN NON STOCKÉS			0,015	0,018	1,234	0,000	0,051	18
60623	FOURNITURES D'ATELIERS NON STOCKÉES			0,015	0,016	1,065	0,000	0,046	68
606261	COUCHES, ALÈSES ET PRODUITS ABSORBANTS NON STOCKÉS			0,001	1
606262	PETIT MATÉRIEL HÔTELIER NON STOCKÉ			0,002	0,002	1,453	0,000	0,006	35
606263	LINGE ET HABILLEMENT NON STOCKÉS			0,023	0,031	1,345	0,000	0,085	47
606268	AUTRES FOURNITURES CONSOMMABLES NON STOCKÉES			0,012	0,027	2,288	0,000	0,065	30
6068	AUTRES ACHATS NON STOCKÉS DE MATIÈRES ET FOURNITURES			0,006	0,013	2,128	0,000	0,032	62
6072	CONSOMMATION DE MARCHANDISES À CARACTÈRE HÔTELIER ET GÉNÉRAL			0,009	0,013	1,483	0,000	0,036	3
61228	CRÉDIT-BAIL MOBILIER - AUTRES			0,141	0,149	1,052	0,000	0,433	9
613252	LOCATIONS MOBILIÈRES À CARACTÈRE NON MÉDICAL - EQUIPEMENTS			0,008	0,028	3,340	0,000	0,062	30
613258	LOCATIONS MOBILIÈRES À CARACTÈRE NON MÉDICAL - AUTRES			0,007	0,012	1,604	0,000	0,031	17
615251	ENTRETIEN ET RÉPARATIONS SUR BIENS MOBILIERS À CARACTÈRE NON MÉDICAL - MATÉRIEL ET OUTILLAGE			0,013	0,017	1,295	0,000	0,047	45
615258	ENTRETIEN ET RÉPARATIONS SUR BIENS MOBILIERS À CARACTÈRE NON MÉDICAL - AUTRES			0,015	0,028	1,836	0,000	0,071	72
615268	MAINTENANCE SUR BIENS À CARACTÈRE NON MÉDICAL - AUTRES			0,020	0,054	2,676	0,000	0,127	94
618	DIVERS SERVICES EXTÉRIEURS			0,000	0,002	3,634	0,000	0,003	50
6281	BLANCHISSAGE À L'EXTÉRIEUR (SOUS-TRAITANCE)			1,169	0,640	0,548	0,000	2,424	90
6286	PARTICIPATION AUX CHARGES COMMUNES (CRA)			0,101	0,097	0,963	0,000	0,291	2
6288	AUTRES PRESTATIONS DIVERSES À CARACTÈRE NON MÉDICAL			0,044	0,218	4,895	0,000	0,471	74
6523	CONTRIBUTIONS AUX GCS ET CHT À CARACTÈRE NON MÉDICAL			1,062	1,501	1,414	0,000	4,004	2
TOTAL TITRE 3				0,929	0,689	0,742	0,000	2,279	158
6811252	DOTATION AMORT. INSTALLATIONS TECHNIQUES, MATÉRIEL ET OUTILLAGE NON MÉDICAUX			0,071	0,069	0,974	0,000	0,206	124
6811288	DOTATION AMORT. DES IMMOBILISATIONS CORPORELLES - AUTRES			0,008	0,019	2,262	0,000	0,045	24
TOTAL TITRE 4				0,070	0,069	0,978	0,000	0,204	128
TOTAL BRUT				1,563	0,541	0,346	0,503	2,623	158
609	RABAIS, REMISES ET RISTOURNES OBTENUS SUR ACHATS			0,002	0,003	1,408	0,000	0,007	2
619	RABAIS, REMISES ET RISTOURNES OBTENUS SUR SERVICES EXTÉRIEURS			0,018	1
629	RABAIS, REMISES ET RISTOURNES OBTENUS SUR AUTRES SERVICES EXTÉRIEURS			0,234	1
6319	REMBOURSEMENTS OBTENUS SUR IMPÔTS ET TAXES SUR RÉMUNÉRATIONS (ADMINISTRATION IMPÔTS)			0,000	0,000	0,876	0,000	0,000	3
6419	REMBOURSEMENTS SUR RÉMUNÉRATIONS DU PERSONNEL NON MÉDICAL			0,010	0,020	1,990	0,000	0,049	101
64519	REMBOURSEMENTS SUR CHARGES DE SÉCURITÉ SOCIALE ET PRÉVOYANCE (PERS. NON MÉDICAL)			0,003	0,005	2,143	0,000	0,013	14
64719	REMBOURSEMENTS SUR AUTRES CHARGES SOCIALES (PERS. NON MÉDICAL)			0,000	0,000	1,350	0,000	0,001	5
6489	REMBOURSEMENTS SUR AUTRES CHARGES DE PERSONNEL			0,002	0,002	1,262	0,000	0,007	6
7474	SUBVENTION - FONDS POUR L'EMPLOI HOSPITALIER (FEH)			0,002	0,002	0,929	0,000	0,006	27
7476	SUBVENTION - FONDS D'INSERTION POUR LES PERSONNES HANDICAPÉES DANS LA FONCTION PUBLIQUE			0,001	1
7484	AUTRE SUBVENTION - AIDE FORFAITAIRE À L'APPRENTISSAGE			0,026	0,030	1,126	0,000	0,084	2
7541	REMBOURSEMENTS DE FRAIS - FORMATION PROFESSIONNELLE			0,003	0,003	0,918	0,000	0,009	15
7548	REMBOURSEMENTS DE FRAIS - AUTRES			0,027	0,071	2,608	0,000	0,167	28
758	PRODUITS DIVERS DE GESTION COURANTE			0,024	0,073	3,043	0,000	0,166	29
772	PRODUITS SUR EXERCICES ANTÉRIEURS			0,006	0,017	2,871	0,000	0,039	35
TOTAL PRODUITS DEDUCTIBLES				0,025	0,060	2,425	0,000	0,142	127
TOTAL NET				1,543	0,531	0,344	0,502	2,584	158
TOTAL GENERAL				1,543	0,531	0,344	0,502	2,584	158
Unités d'oeuvre : Nbre de Kg de linge lavé				1 147 126,963					

* Coefficient de variation supérieur à 0.300 donc l'intervalle de confiance est non significatif mais donné à titre indicatif.

BLANCHISSERIE 2012

Unités d'oeuvre : Nbre de Kg de linge lavé

Présentation Economique

Comparaison à l'échantillon National

COMPTES		ECHANTILLON NATIONAL (Coût de l'UO)								
		%	COÛT DE L'UO	%	MOYENNE	ECART-TYPE	COEF. VAR.	INTERVALLE		NB OBS
N°	Libellé							INF.	SUP.	
6281	BLANCHISSAGE À L'EXTÉRIEUR (SOUS-TRAITANCE)			43,17%	1,169	0,640	0,548 *	0,000	2,424	90
B20	TOTAL FRAIS DE PERSONNEL			37,43%	0,625	0,354	0,566 *	0,000	1,318	146
602663	LINGE ET HABILLEMENT			7,33%	0,125	0,091	0,728 *	0,000	0,303	143
6811252	DOTATION AMORT. INSTALLATIONS TECHNIQUES, MATÉRIEL ET OUTILLAGE NON MÉDICAUX			3,60%	0,071	0,069	0,974 *	0,000	0,206	124
60262	PRODUITS D'ENTRETIEN			1,62%	0,029	0,030	1,051 *	0,000	0,088	137
6288	AUTRES PRESTATIONS DIVERSES À CARACTÈRE NON MÉDICAL			1,35%	0,044	0,218	4,895 *	0,000	0,471	74
6523	CONTRIBUTIONS AUX GCS ET CHT À CARACTÈRE NON MÉDICAL			0,87%	1,062	1,501	1,414 *	0,000	4,004	2
				95,36%						
615268	MAINTENANCE SUR BIENS À CARACTÈRE NON MÉDICAL - AUTRES			0,78%	0,020	0,054	2,676 *	0,000	0,127	94
61228	CRÉDIT-BAIL MOBILIER - AUTRES			0,52%	0,141	0,149	1,052 *	0,000	0,433	9
60621	COMBUSTIBLES			0,46%	0,043	0,058	1,354 *	0,000	0,158	26
615258	ENTRETIEN ET RÉPARATIONS SUR BIENS MOBILIERS À CARACTÈRE NON MÉDICAL - AUTRES			0,45%	0,015	0,028	1,836 *	0,000	0,071	72
606263	LINGE ET HABILLEMENT NON STOCKÉS			0,45%	0,023	0,031	1,345 *	0,000	0,085	47
602668	AUTRES FOURNITURES HÔTELIÈRES			0,42%	0,011	0,022	1,920 *	0,000	0,054	89
60623	FOURNITURES D'ATELIERS NON STOCKÉES			0,41%	0,015	0,016	1,065 *	0,000	0,046	68
60263	FOURNITURES D'ATELIERS			0,39%	0,011	0,015	1,323 *	0,000	0,041	84
60261	COMBUSTIBLES			0,37%	0,054	0,121	2,250 *	0,000	0,290	17
602661	COUCHES, ALÈSES ET PRODUITS ABSORBANTS			0,32%	0,022	0,072	3,289 *	0,000	0,162	36
615251	ENTRETIEN ET RÉPARATIONS SUR BIENS MOBILIERS À CARACTÈRE NON MÉDICAL - MATÉRIEL ET OUTILLAGE			0,24%	0,013	0,017	1,295 *	0,000	0,047	45
6068	AUTRES ACHATS NON STOCKÉS DE MATIÈRES ET FOURNITURES			0,16%	0,006	0,013	2,128 *	0,000	0,032	62
606268	AUTRES FOURNITURES CONSOMMABLES NON STOCKÉES			0,15%	0,012	0,027	2,288 *	0,000	0,065	30
60268	AUTRES FOURNITURES CONSOMMABLES			0,14%	0,012	0,016	1,283 *	0,000	0,044	27
60622	PRODUITS D'ENTRETIEN NON STOCKÉS			0,11%	0,015	0,018	1,234 *	0,000	0,051	18
602664	MATÉRIEL ET FOURNITURES À USAGE UNIQUE STÉRILE			0,10%	0,126	0,177	1,413 *	0,000	0,473	2
613252	LOCATIONS MOBILIÈRES À CARACTÈRE NON MÉDICAL - EQUIPEMENTS			0,10%	0,008	0,028	3,340 *	0,000	0,062	30
6286	PARTICIPATION AUX CHARGES COMMUNES (CRA)			0,08%	0,101	0,097	0,963 *	0,000	0,291	2
6811288	DOTATION AMORT. DES IMMOBILISATIONS CORPORELLES - AUTRES			0,08%	0,008	0,019	2,262 *	0,000	0,045	24
602662	PETIT MATÉRIEL HÔTELIER			0,06%	0,001	0,003	2,314 *	0,000	0,007	104
613258	LOCATIONS MOBILIÈRES À CARACTÈRE NON MÉDICAL - AUTRES			0,05%	0,007	0,012	1,604 *	0,000	0,031	17
606262	PETIT MATÉRIEL HÔTELIER NON STOCKÉ			0,02%	0,002	0,002	1,453 *	0,000	0,006	35
6028	AUTRES FOURNITURES SUIVIES EN STOCK			0,02%	0,005	0,009	1,622 *	0,000	0,023	10
6072	CONSOMMATION DE MARCHANDISES À CARACTÈRE HÔTELIER ET GÉNÉRAL			0,01%	0,009	0,013	1,483 *	0,000	0,036	3
618	DIVERS SERVICES EXTÉRIEURS			0,01%	0,000	0,002	3,634 *	0,000	0,003	50
6012	ACHATS STOCKÉS DE MATIÈRES ET FOURNITURES À CARACTÈRE HÔTELIER			0,00%	0,003	0,004	1,225 *	0,000	0,011	2
606261	COUCHES, ALÈSES ET PRODUITS ABSORBANTS NON STOCKÉS			0,00%	0,001	1
6319	REMBOURSEMENTS OBTENUS SUR IMPÔTS ET TAXES SUR RÉMUNÉRATIONS (ADMINISTRATION IMPÔTS)			0,00%	0,000	0,000	0,876 *	0,000	0,000	3
7476	SUBVENTION - FONDS D'INSERTION POUR LES PERSONNES HANDICAPÉES DANS LA FONCTION PUBLIQUE			0,00%	0,001	1
64719	REMBOURSEMENTS SUR AUTRES CHARGES SOCIALES (PERS. NON MÉDICAL)			0,00%	0,000	0,000	1,350 *	0,000	0,001	5
609	RABAIS, REMISES ET RISTOURNES OBTENUS SUR ACHATS			0,00%	0,002	0,003	1,408 *	0,000	0,007	2
6489	REMBOURSEMENTS SUR AUTRES CHARGES DE PERSONNEL			0,00%	0,002	0,002	1,262 *	0,000	0,007	6
619	RABAIS, REMISES ET RISTOURNES OBTENUS SUR SERVICES EXTÉRIEURS			-0,01%	0,018	1
64519	REMBOURSEMENTS SUR CHARGES DE SÉCURITÉ SOCIALE ET PRÉVOYANCE (PERS. NON MÉDICAL)			-0,01%	0,003	0,005	2,143 *	0,000	0,013	14
7541	REMBOURSEMENTS DE FRAIS - FORMATION PROFESSIONNELLE			-0,02%	0,003	0,003	0,918 *	0,000	0,009	15
7484	AUTRE SUBVENTION - AIDE FORFAITAIRE À L'APPRENTISSAGE			-0,02%	0,026	0,030	1,126 *	0,000	0,084	2
7474	SUBVENTION - FONDS POUR L'EMPLOI HOSPITALIER (FEH)			-0,02%	0,002	0,002	0,929 *	0,000	0,006	27
772	PRODUITS SUR EXERCICES ANTÉRIEURS			-0,08%	0,006	0,017	2,871 *	0,000	0,039	35
629	RABAIS, REMISES ET RISTOURNES OBTENUS SUR AUTRES SERVICES EXTÉRIEURS			-0,10%	0,234	1
758	PRODUITS DIVERS DE GESTION COURANTE			-0,28%	0,024	0,073	3,043 *	0,000	0,166	29
7548	REMBOURSEMENTS DE FRAIS - AUTRES			-0,31%	0,027	0,071	2,608 *	0,000	0,167	28
6419	REMBOURSEMENTS SUR RÉMUNÉRATIONS DU PERSONNEL NON MÉDICAL			-0,42%	0,010	0,020	1,990 *	0,000	0,049	101
TOTAL GENERAL				100%	1,543	0,531	0,344 *	0,502	2,584	158

* Coefficient de variation supérieur à 0.300 donc l'intervalle de confiance est non significatif mais donné à titre indicatif.

BLANCHISSERIE 2012

Unités d'oeuvre : Nbre de Kg de linge lavé

Présentation Agrégée

Comparaison à l'échantillon National

REGROUPEMENT DE COMPTES	COUT DE L'UO	ECHANTILLON NATIONAL (Coût de l'UO)					
		MOYENNE	MEDIANE	INTERVALLE		QUARTILES	
				INF.	SUP.	1er	3ème
PERSONNEL		0,624	0,654	0,000	1,316	0,338	0,800
AUTRES CHARGES DE PERSONNEL		0,012	0,005	0,000	0,040	0,001	0,026
BLANCHISSAGE À L'EXTÉRIEUR		1,169	1,306	0,000	2,424	0,859	1,522
LINGE ET HABILLEMENT		0,126	0,106	0,000	0,309	0,059	0,170
COMBUSTIBLES		0,048	0,009	0,000	0,221	0,001	0,055
AMORTISSEMENTS		0,070	0,055	0,000	0,204	0,010	0,107
AUTRES CHARGES DIRECTES		0,137	0,088	0,000	0,614	0,029	0,140
REMBOURSEMENTS FRAIS DE PERSONNEL		0,017	0,005	0,000	0,098	0,001	0,014
SUBVENTIONS REÇUES		0,004	0,001	0,000	0,020	0,001	0,003
AUTRES PRODUITS DÉDUCTIBLES		0,020	0,001	0,000	0,154	0,000	0,005
TOTAL GENERAL		1,543	1,443	0,502	2,584	1,138	1,856
UNITÉS D'OEUVRE : Nbre de Kg de linge lavé		1 147 126,96	758 359,88				

Répartition des Etablissements par Catégorie

Catégorie	Nombre	Moyenne UO	Coût Moyen	Coef. De Variation
CH	115	927 038,52	1,517	0,314
dont CH 1 ⁽¹⁾	10	712 380,22	1,545	0,252
dont CH 2 ⁽¹⁾	30	393 542,85	1,679	0,275
dont CH 3 ⁽¹⁾	50	947 751,50	1,448	0,332
dont CH 4 ⁽¹⁾	25	1 611 670,67	1,451	0,339
CHS	24	509 419,44	1,863	0,352
dont CHS 1 ⁽²⁾	11	483 665,99	1,517	0,282
dont CHS 2 ⁽²⁾	13	531 210,82	2,156	0,318
CHU	19	3 284 766,53	1,293	0,401
dont CHU 1 ⁽³⁾	12	2 858 658,06	1,373	0,465
dont CHU 2 ⁽³⁾	7	4 015 238,19	1,157	0,136
TOTAL	158	1 147 126,96	1,543	0,344

(1) : Sous-catégorie des CH en fonction du Budget d'exploitation (en K€)

- CH 1 : moins de 20 Millions de Budget
- CH 2 : de 20 à 70 Millions de Budget
- CH 3 : de 70 à 169 Millions de Budget
- CH 4 : plus de 170 Millions de Budget

(2) : Sous-catégorie des CHS en fonction du Budget d'exploitation (en K€)

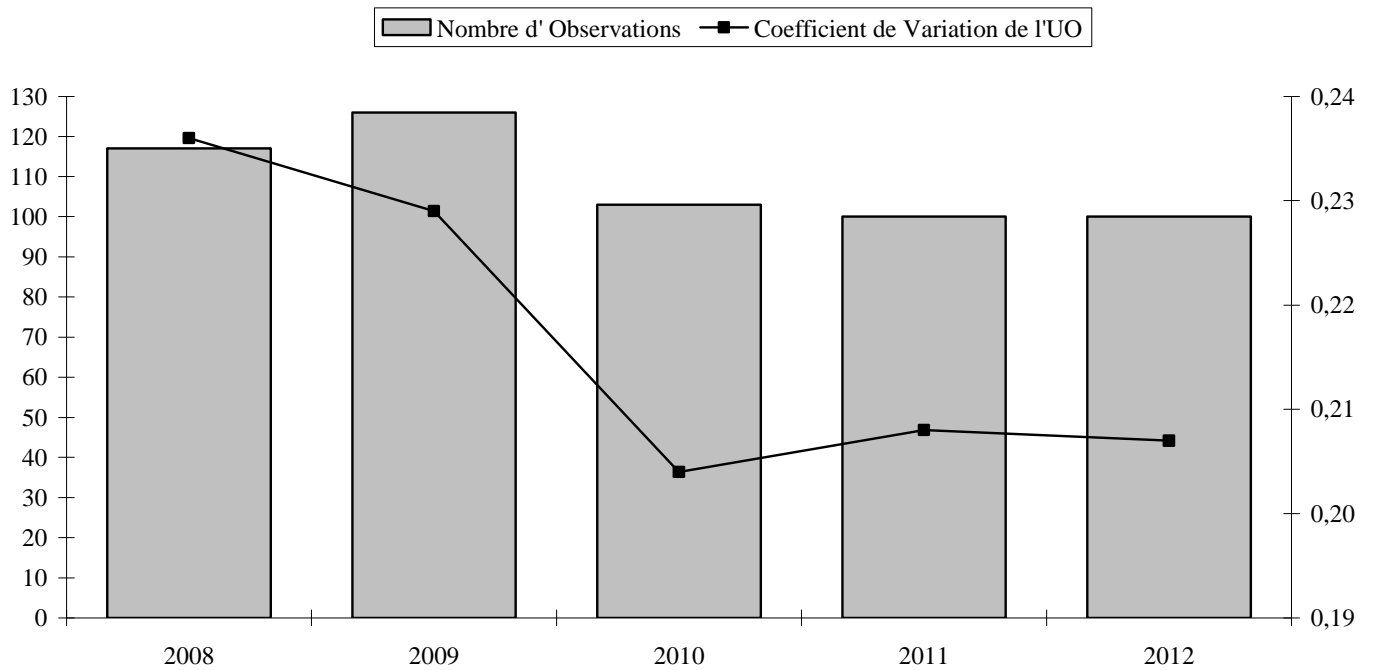
- CHS 1 : moins de 70 Millions de Budget
- CHS 2 : plus de 70 Millions de Budget

(3) : Sous-catégorie des CHU en fonction du Budget d'exploitation (en K€)

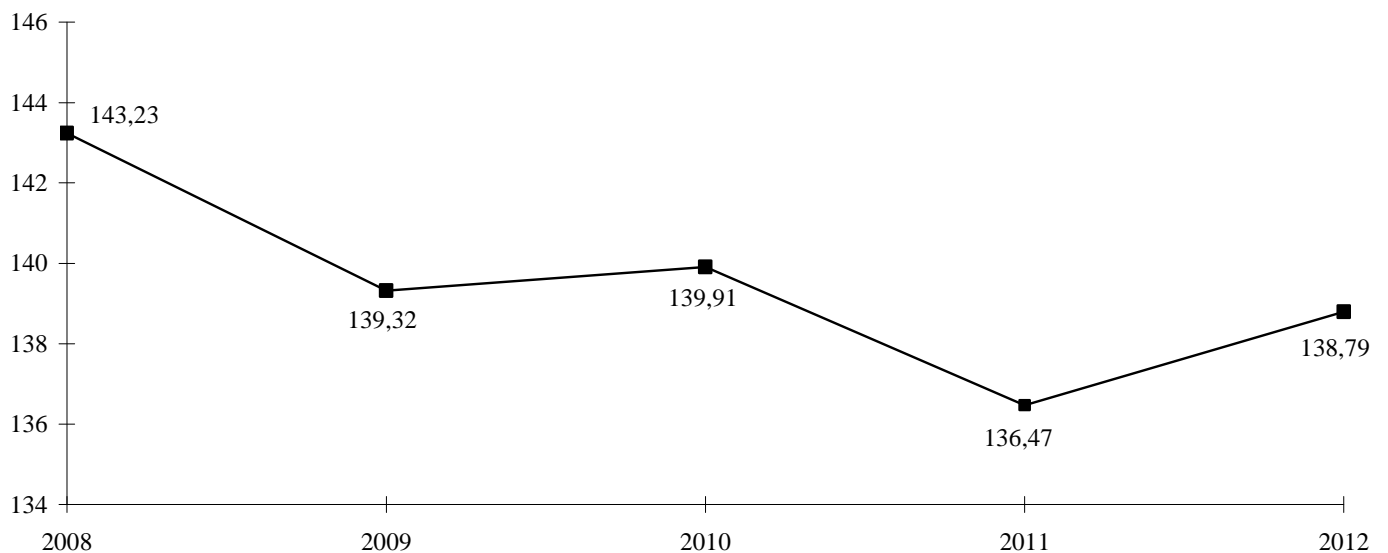
- CHU 1 : moins de 600 Millions de Budget
- CHU 2 : plus de 600 Millions de Budget

ACTIVITÉ URGENCES MEDICO-CHIRURGICALES

Evolution du nombre d'Établissements de l'Echantillon et du Coefficient de Variation :



Evolution du Coût de l'Unité d'Oeuvre :



URGENCES MEDICO-CHIRURGICALES 2012

Unités d'oeuvre : Nbre de passages

Présentation par Nature de Charges

Comparaison à l'échantillon National

COMPTES		ECHANTILLON NATIONAL (Coût de l'UO)							
N°	Libellé	TOTAL	COUT DE L'UO	MOYENNE	ECART- TYPE	COEF. VAR.	INTERVALLE		NB OBS
								INF.	SUP.
B13	PERSONNEL NON MÉDICAL (Y COMPRIS 6721 ET 648 HORS 6481 ET 6482)			55,173	13,639	0,247	28,440	81,906	100
B14	PERSONNEL MÉDICAL (Y COMPRIS 6721 ET 648 HORS 6481 ET 6482)			35,714	9,833	0,275	16,442	54,986	99
B15	PERSONNEL EMPLOIS AIDÉS (6416 ET 6417)			0,464	0,441	0,950 *	0,000	1,328	23
621	PERSONNEL EXTÉRIEUR À L'ÉTABLISSEMENT			3,728	13,012	3,490 *	0,000	29,232	54
TOTAL TITRE 1				92,650	21,499	0,232	50,512	134,788	100
6011	ACHATS STOCKÉS DE MATIÈRES ET FOURNITURES À CARACTÈRE MÉDICAL ET PHARMACEUTIQUE			1,227	1,598	1,302 *	0,000	4,359	5
6021	ACHATS STOCKÉS DE PRODUITS PHARMACEUTIQUES ET PRODUITS À USAGE MÉDICAL			4,199	1,957	0,466 *	0,363	8,035	98
60221	LIGATURES ET SONDES			0,316	0,398	1,258 *	0,000	1,096	91
60222	PETIT MATÉRIEL MÉDICO-CHIRURGICAL NON STÉRILE			0,816	0,587	0,719 *	0,000	1,966	97
60223	MATÉRIEL ET FOURNITURES MÉDICO-CHIRURGICALES À USAGE UNIQUE STÉRILE			1,431	0,652	0,455 *	0,154	2,709	95
60227	PANSEMENTS			0,622	0,296	0,475 *	0,043	1,202	93
60228	AUTRES FOURNITURES MÉDICALES			0,306	0,331	1,080 *	0,000	0,954	77
6066	AUTRES ACHATS NON STOCKÉS DE FOURNITURES MÉDICALES			0,823	1,331	1,618 *	0,000	3,432	90
6071	CONSOMMATION DE MARCHANDISES À CARACTÈRE MÉDICAL ET PHARMACEUTIQUE			0,000	1
61118	AUTRES PRESTATIONS DE SOUS-TRAITEMENT À CARACTÈRE MÉDICAL			0,527	1,762	3,345 *	0,000	3,980	29
613152	LOCATIONS MOBILIÈRES À CARACTÈRE MÉDICAL - ÉQUIPEMENTS			0,044	0,051	1,153 *	0,000	0,144	20
613158	LOCATIONS MOBILIÈRES À CARACTÈRE MÉDICAL - AUTRES			0,096	0,139	1,449 *	0,000	0,368	12
TOTAL TITRE 2				8,343	2,897	0,347 *	2,666	14,020	100
602661	COUCHES, ALÈSES ET PRODUITS ABSORBANTS			0,082	0,057	0,696 *	0,000	0,193	78
602664	MATÉRIEL ET FOURNITURES À USAGE UNIQUE STÉRILE			0,106	0,092	0,871 *	0,000	0,286	3
606261	COUCHES, ALÈSES ET PRODUITS ABSORBANTS NON STOCKÉS			0,045	0,048	1,072 *	0,000	0,140	2
61221	CRÉDIT-BAIL MOBILIER - MATÉRIEL INFORMATIQUE			0,223	0,362	1,623 *	0,000	0,934	3
61223	CRÉDIT-BAIL MOBILIER - MATÉRIEL BIOMÉDICAL			0,799	1
6223	MÉDECINS CONSULTANTS EXCEPTIONNELS			0,008	0,008	1,010 *	0,000	0,023	9
6286	PARTICIPATION AUX CHARGES COMMUNES (CRA)			0,380	0,531	1,396 *	0,000	1,420	2
TOTAL TITRE 3				0,108	0,144	1,330 *	0,000	0,389	84
6722	CHARGES SUR EXERCICES ANTÉRIEURS - CHARGES À CARACTÈRE MÉDICAL			0,056	0,131	2,335 *	0,000	0,313	38
6811251	DOTATION AMORT. INSTALLATIONS TECHNIQUES, MATÉRIEL ET OUTILLAGE MÉDICAUX			0,968	0,918	0,949 *	0,000	2,768	91
TOTAL TITRE 4				0,930	0,947	1,018 *	0,000	2,785	97
TOTAL BRUT				101,986	22,821	0,224	57,257	146,715	100
609	RABAIS, REMISES ET RISTOURNES OBTENUS SUR ACHATS			0,116	1
6319	REMBOURSEMENTS OBTENUS SUR IMPÔTS ET TAXES SUR RÉMUNÉRATIONS (ADMINISTRATION IMPÔTS)			0,066	0,083	1,252 *	0,000	0,229	7
6339	REMBOURSEMENTS OBTENUS SUR IMPÔTS ET TAXES SUR RÉMUNÉRATIONS (AUTRES ORGANISMES)			0,026	0,049	1,901 *	0,000	0,122	6
6419	REMBOURSEMENTS SUR RÉMUNÉRATIONS DU PERSONNEL NON MÉDICAL			0,269	0,337	1,251 *	0,000	0,929	84
6429	REMBOURSEMENTS SUR RÉMUNÉRATIONS DU PERSONNEL MÉDICAL			0,385	0,900	2,336 *	0,000	2,150	67
64519	REMBOURSEMENTS SUR CHARGES DE SÉCURITÉ SOCIALE ET PRÉVOYANCE (PERS. NON MÉDICAL)			0,053	0,100	1,871 *	0,000	0,250	22
64529	REMBOURSEMENTS SUR CHARGES DE SÉCURITÉ SOCIALE ET PRÉVOYANCE (PERS. MÉDICAL)			0,208	0,224	1,081 *	0,000	0,647	16
64719	REMBOURSEMENTS SUR AUTRES CHARGES SOCIALES (PERS. NON MÉDICAL)			0,012	0,015	1,283 *	0,000	0,042	4
64729	REMBOURSEMENTS SUR AUTRES CHARGES SOCIALES (PERS. MÉDICAL)			0,006	0,004	0,679 *	0,000	0,013	3
6489	REMBOURSEMENTS SUR AUTRES CHARGES DE PERSONNEL			0,263	0,453	1,723 *	0,000	1,152	6
7474	SUBVENTION - FONDS POUR L'EMPLOI HOSPITALIER (FEH)			0,294	0,256	0,871 *	0,000	0,795	46
7484	AUTRE SUBVENTION - AIDE FORFAITAIRE À L'APPRENTISSAGE			0,710	1
7541	REMBOURSEMENTS DE FRAIS - FORMATION PROFESSIONNELLE			0,363	0,495	1,364 *	0,000	1,334	27
7548	REMBOURSEMENTS DE FRAIS - AUTRES			0,311	0,465	1,496 *	0,000	1,222	32
758	PRODUITS DIVERS DE GESTION COURANTE			0,113	0,312	2,756 *	0,000	0,724	25
772	PRODUITS SUR EXERCICES ANTÉRIEURS			0,348	0,435	1,250 *	0,000	1,200	76
TOTAL PRODUITS DEDUCTIBLES				1,222	1,228	1,005 *	0,000	3,628	97
TOTAL NET				100,801	22,696	0,225	56,317	145,284	100
G11	ENTRETIEN BIO-MÉDICAL			0,721	0,679	0,941 *	0,000	2,052	99
G21	LABORATOIRES			17,404	8,155	0,469 *	1,419	33,388	99
G41	BLOCS OPÉRATOIRES			3,780	6,117	1,618 *	0,000	15,769	61
G51	IMAGERIE (ET MÉDECINE NUCLÉAIRE)			18,287	9,115	0,498 *	0,422	36,153	97
TOTAL CHARGES INDUITES				37,988	15,441	0,406 *	7,724	68,252	100
TOTAL GENERAL				138,789	28,729	0,207	82,446	195,131	100
Unités d'oeuvre : Nbre de passages				47 653,470					

* Coefficient de variation supérieur à 0.300 donc l'intervalle de confiance est non significatif mais donné à titre indicatif.

URGENCES MEDICO-CHIRURGICALES 2012

Unités d'oeuvre : Nbre de passages

Présentation Economique

Comparaison à l'échantillon National

COMPTES		ECHANTILLON NATIONAL (Coût de l'UO)								
N°	Libellé	%	COUT DE L'UO	%	MOYENNE	ECART- TYPE	COEF. VAR.	INTERVALLE		NB OBS
								INF.	SUP.	
B20	TOTAL FRAIS DE PERSONNEL	66,76%		92,650	21,499	0,232		50,512	134,788	100
G51	IMAGERIE (ET MÉDECINE NUCLÉAIRE)	12,78%		18,287	9,115	0,498 *		0,422	36,153	97
G21	LABORATOIRES	12,41%		17,404	8,155	0,469 *		1,419	33,388	99
6021	ACHATS STOCKÉS DE PRODUITS PHARMACEUTIQUES ET PRODUITS À USAGE MÉDICAL	2,97%		4,199	1,957	0,466 *		0,363	8,035	98
G41	BLOCS OPÉRATOIRES	1,66%		3,780	6,117	1,618 *		0,000	15,769	61
		96,58%								
60223	MATÉRIEL ET FOURNITURES MÉDICO-CHIRURGICALES À USAGE UNIQUE STÉRILE	0,98%		1,431	0,652	0,455 *		0,154	2,709	95
6811251	DOTATION AMORT. INSTALLATIONS TECHNIQUES, MATÉRIEL ET OUTILLAGE MÉDICAUX	0,63%		0,968	0,918	0,949 *		0,000	2,768	91
60222	PETIT MATÉRIEL MÉDICO-CHIRURGICAL NON STÉRILE	0,57%		0,816	0,587	0,719 *		0,000	1,966	97
6066	AUTRES ACHATS NON STOCKÉS DE FOURNITURES MÉDICALES	0,53%		0,823	1,331	1,618 *		0,000	3,432	90
G11	ENTRETIEN BIO-MÉDICAL	0,51%		0,721	0,679	0,941 *		0,000	2,052	99
60227	PANSEMENTS	0,42%		0,622	0,296	0,475 *		0,043	1,202	93
60221	LIGATURES ET SONDÉS	0,21%		0,316	0,398	1,258 *		0,000	1,096	91
60228	AUTRES FOURNITURES MÉDICALES	0,17%		0,306	0,331	1,080 *		0,000	0,954	77
61118	AUTRES PRESTATIONS DE SOUS-TRAITEMENT À CARACTÈRE MÉDICAL	0,11%		0,527	1,762	3,345 *		0,000	3,980	29
602661	COUCHES, ALÈSES ET PRODUITS ABSORBANTS	0,05%		0,082	0,057	0,696 *		0,000	0,193	78
6011	ACHATS STOCKÉS DE MATIÈRES ET FOURNITURES À CARACTÈRE MÉDICAL ET PHARMACEUTIQUE	0,04%		1,227	1,598	1,302 *		0,000	4,359	5
6722	CHARGES SUR EXERCICES ANTÉRIEURS - CHARGES À CARACTÈRE MÉDICAL	0,02%		0,056	0,131	2,335 *		0,000	0,313	38
613158	LOCATIONS MOBILIÈRES À CARACTÈRE MÉDICAL - AUTRES	0,01%		0,096	0,139	1,449 *		0,000	0,368	12
613152	LOCATIONS MOBILIÈRES À CARACTÈRE MÉDICAL - EQUIPEMENTS	0,01%		0,044	0,051	1,153 *		0,000	0,144	20
61223	CRÉDIT-BAIL MOBILIER - MATÉRIEL BIOMÉDICAL	0,01%		0,799	1
6286	PARTICIPATION AUX CHARGES COMMUNES (CRA)	0,01%		0,380	0,531	1,396 *		0,000	1,420	2
61221	CRÉDIT-BAIL MOBILIER - MATÉRIEL INFORMATIQUE	0,01%		0,223	0,362	1,623 *		0,000	0,934	3
602664	MATÉRIEL ET FOURNITURES À USAGE UNIQUE STÉRILE	0,00%		0,106	0,092	0,871 *		0,000	0,286	3
606261	COUCHES, ALÈSES ET PRODUITS ABSORBANTS NON STOCKÉS	0,00%		0,045	0,048	1,072 *		0,000	0,140	2
6223	MÉDECINS CONSULTANTS EXCEPTIONNELS	0,00%		0,008	0,008	1,010 *		0,000	0,023	9
6071	CONSOMMATION DE MARCHANDISES À CARACTÈRE MÉDICAL ET PHARMACEUTIQUE	0,00%		0,000	1
64729	REMBOURSEMENTS SUR AUTRES CHARGES SOCIALES (PERS. MÉDICAL)	0,00%		0,006	0,004	0,679 *		0,000	0,013	3
64719	REMBOURSEMENTS SUR AUTRES CHARGES SOCIALES (PERS. NON MÉDICAL)	0,00%		0,012	0,015	1,283 *		0,000	0,042	4
609	RABAIS, REMISES ET RISTOURNES OBTENUS SUR ACHATS	0,00%		0,116	1
6339	REMBOURSEMENTS OBTENUS SUR IMPÔTS ET TAXES SUR RÉMUNÉRATIONS (AUTRES ORGANISMES)	0,00%		0,026	0,049	1,901 *		0,000	0,122	6
6319	REMBOURSEMENTS OBTENUS SUR IMPÔTS ET TAXES SUR RÉMUNÉRATIONS (ADMINISTRATION IMPÔTS)	0,00%		0,066	0,083	1,252 *		0,000	0,229	7
7484	AUTRE SUBVENTION - AIDE FORFAITAIRE À L'APPRENTISSAGE	-0,01%		0,710	1
64519	REMBOURSEMENTS SUR CHARGES DE SÉCURITÉ SOCIALE ET PRÉVOYANCE (PERS. NON MÉDICAL)	-0,01%		0,053	0,100	1,871 *		0,000	0,250	22
6489	REMBOURSEMENTS SUR AUTRES CHARGES DE PERSONNEL	-0,01%		0,263	0,453	1,723 *		0,000	1,152	6
758	PRODUITS DIVERS DE GESTION COURANTE	-0,02%		0,113	0,312	2,756 *		0,000	0,724	25
64529	REMBOURSEMENTS SUR CHARGES DE SÉCURITÉ SOCIALE ET PRÉVOYANCE (PERS. MÉDICAL)	-0,02%		0,208	0,224	1,081 *		0,000	0,647	16
7541	REMBOURSEMENTS DE FRAIS - FORMATION PROFESSIONNELLE	-0,07%		0,363	0,495	1,364 *		0,000	1,334	27
7548	REMBOURSEMENTS DE FRAIS - AUTRES	-0,07%		0,311	0,465	1,496 *		0,000	1,222	32
7474	SUBVENTION - FONDS POUR L'EMPLOI HOSPITALIER (FEH)	-0,10%		0,294	0,256	0,871 *		0,000	0,795	46
6419	REMBOURSEMENTS SUR RÉMUNÉRATIONS DU PERSONNEL NON MÉDICAL	-0,16%		0,269	0,337	1,251 *		0,000	0,929	84
6429	REMBOURSEMENTS SUR RÉMUNÉRATIONS DU PERSONNEL MÉDICAL	-0,19%		0,385	0,900	2,336 *		0,000	2,150	67
772	PRODUITS SUR EXERCICES ANTÉRIEURS	-0,19%		0,348	0,435	1,250 *		0,000	1,200	76
TOTAL GENERAL				100%	138,789	28,729	0,207	82,446	195,131	100

* Coefficient de variation supérieur à 0.300 donc l'intervalle de confiance est non significatif mais donné à titre indicatif.

URGENCES MEDICO-CHIRURGICALES 2012

Unités d'oeuvre : Nbre de passages

Présentation Agrégée

Comparaison à l'échantillon National

REGROUPEMENT DE COMPTES	COÛT DE L'UO	ECHANTILLON NATIONAL (Coût de l'UO)					
		MOYENNE	MEDIANE	INTERVALLE		QUANTILES	
				INF.	SUP.	1er	3ème
PERSONNEL NON MÉDICAL		55,173	54,742	28,440	81,906	46,990	62,702
PERSONNEL MÉDICAL		35,714	34,705	16,442	54,986	29,344	40,875
AUTRES CHARGES DE PERSONNEL		3,262	0,549	0,000	27,004	0,204	1,256
PRODUITS PHARMACEUTIQUES		4,199	4,126	0,363	8,035	2,781	5,520
FOURNITURES ET MATÉRIEL MÉDICAL		3,253	3,336	0,927	5,580	2,617	3,833
AUTRES CHARGES MÉDICALES		0,995	0,463	0,000	4,104	0,104	0,999
AMORTISSEMENTS		0,968	0,764	0,000	2,768	0,387	1,203
AUTRES CHARGES DIRECTES		0,124	0,081	0,000	0,441	0,043	0,128
CHARGE INDUITE : LABORATOIRE		17,404	17,185	1,419	33,388	12,312	21,950
CHARGE INDUITE : IMAGERIE		18,287	17,633	0,422	36,153	11,239	23,948
AUTRES CHARGES INDUITES		3,050	1,282	0,000	13,261	0,460	3,468
REMBOURSEMENTS FRAIS DE PERSONNEL		0,797	0,503	0,000	2,708	0,192	1,016
SUBVENTIONS REÇUES		0,309	0,249	0,000	0,854	0,145	0,392
AUTRES PRODUITS DÉDUCTIBLES		0,372	0,189	0,000	1,279	0,094	0,463
TOTAL GENERAL		138,789	137,825	82,446	195,131	119,507	157,961
UNITÉS D'OEUVRE : NBRE DE PASSAGES		47 653,47	38 597,50				

Répartition des Etablissements par Catégorie

Catégorie	Nombre	Moyenne UO	Coût Moyen	Coef. De Variation
CH	88	40 407,92	137,347	0,204
dont CH 1 ⁽¹⁾	0	.	.	.
dont CH 2 ⁽¹⁾	25	19 794,40	136,838	0,265
dont CH 3 ⁽¹⁾	41	41 821,32	133,939	0,186
dont CH 4 ⁽¹⁾	22	61 198,32	144,274	0,153
CHS	0	.	.	.
dont CHS 1 ⁽²⁾	0	.	.	.
dont CHS 2 ⁽²⁾	0	.	.	.
CHU	12	100 787,50	149,364	0,222
dont CHU 1 ⁽³⁾	7	81 984,71	150,464	0,145
dont CHU 2 ⁽³⁾	5	127 111,40	147,825	0,325
TOTAL	100	47 653,47	138,789	0,207

(1) : Sous-catégorie des CH en fonction du Budget d'exploitation (en K€)

 CH 1 : moins de 20 Millions de Budget

 CH 2 : de 20 à 70 Millions de Budget

 CH 3 : de 70 à 169 Millions de Budget

 CH 4 : plus de 170 Millions de Budget

(2) : Sous-catégorie des CHS en fonction du Budget d'exploitation (en K€)

 CHS 1 : moins de 70 Millions de Budget

 CHS 2 : plus de 70 Millions de Budget

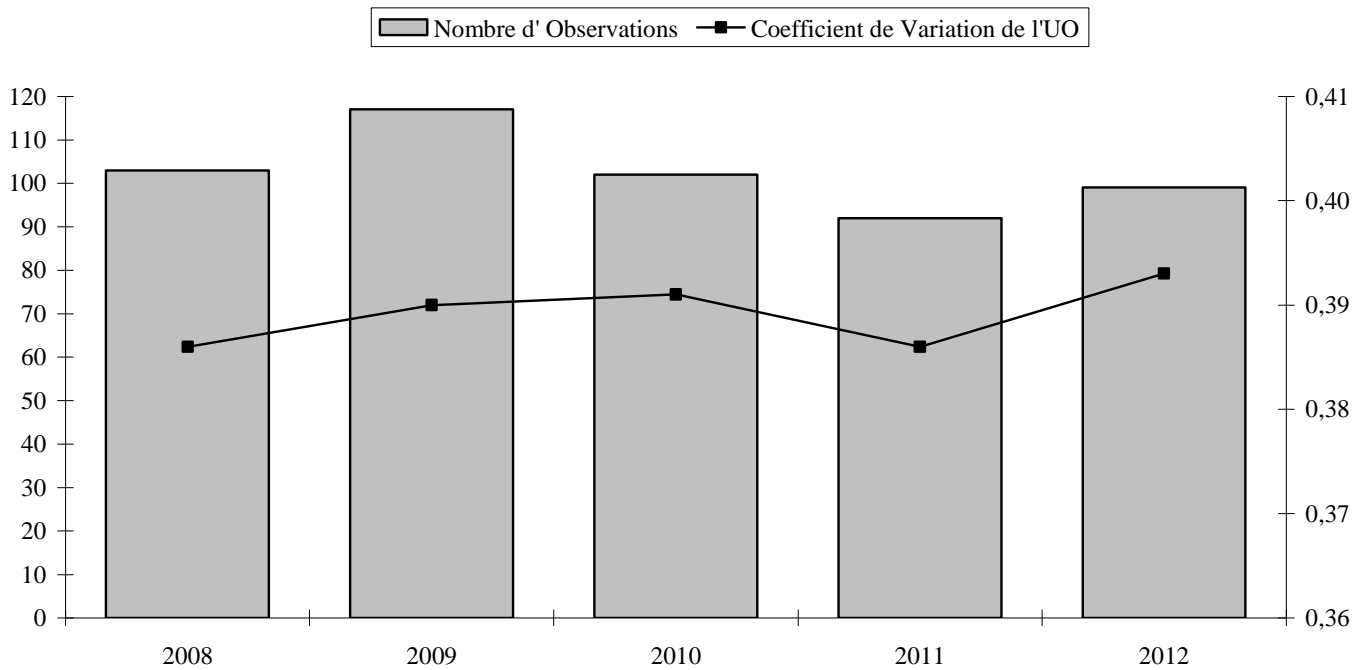
(3) : Sous-catégorie des CHU en fonction du Budget d'exploitation (en K€)

 CHU 1 : moins de 600 Millions de Budget

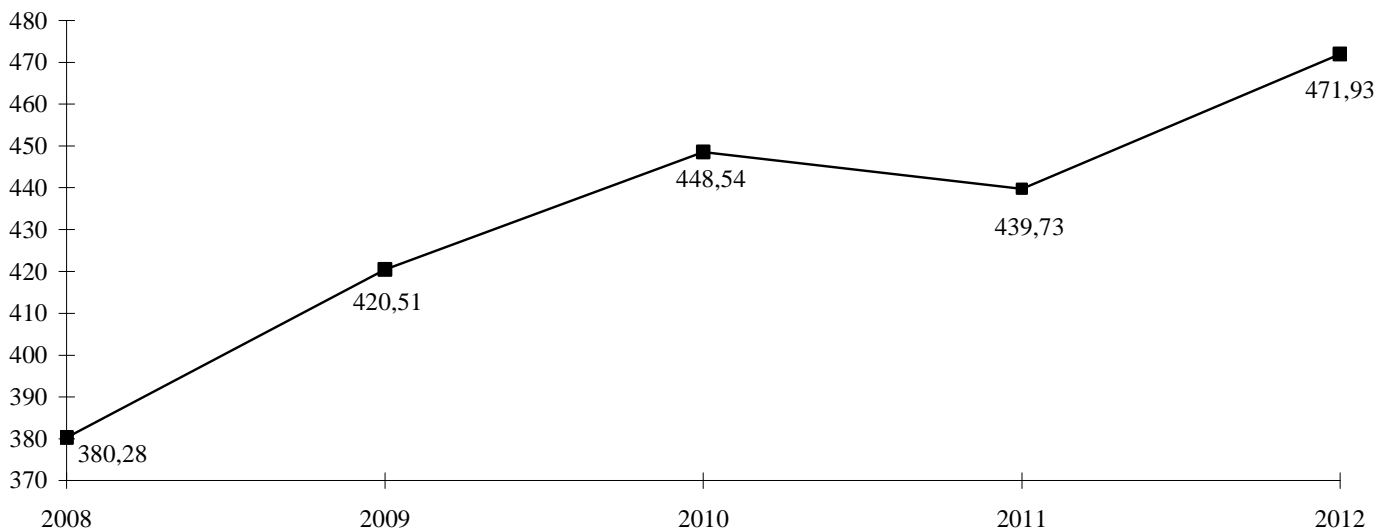
 CHU 2 : plus de 600 Millions de Budget

ACTIVITÉ SMUR

Evolution du nombre d'Établissements de l'Echantillon et du Coefficient de Variation :



Evolution du Coût de l'Unité d'Oeuvre :



SMUR 2012

Unités d'oeuvre : Nbre de 1/2 heures

Présentation par Nature de Charges

Comparaison à l'échantillon National

COMPTES		TOTAL	COUT DE L'UO	ECHANTILLON NATIONAL (Coût de l'UO)					
N°	Libellé			MOYENNE	ECART- TYPE	COEF. VAR.	INTERVALLE		NB OBS
						INF.	SUP.		
B13	PERSONNEL NON MÉDICAL (Y COMPRIS 6721 ET 648 HORS 6481 ET 6482)			176,839	84,828	0,480 *	10,575	343,102	98
B14	PERSONNEL MÉDICAL (Y COMPRIS 6721 ET 648 HORS 6481 ET 6482)			208,481	108,251	0,519 *	0,000	420,654	98
621	PERSONNEL EXTÉRIEUR À L'ÉTABLISSEMENT			15,539	28,455	1,831 *	0,000	71,311	23
TOTAL TITRE 1				388,967	172,671	0,444 *	50,531	727,403	98
6011	ACHATS STOCKÉS DE MATIÈRES ET FOURNITURES À CARACTÈRE MÉDICAL ET PHARMACEUTIQUE			3,014	4,259	1,413 *	0,000	11,361	2
6021	ACHATS STOCKÉS DE PRODUITS PHARMACEUTIQUES ET PRODUITS À USAGE MÉDICAL			6,298	4,827	0,766 *	0,000	15,759	92
60221	LIGATURES ET SONDES			0,191	0,407	2,134 *	0,000	0,989	58
60222	PETIT MATÉRIEL MÉDICO-CHIRURGICAL NON STÉRILE			1,249	1,513	1,211 *	0,000	4,214	86
60223	MATÉRIEL ET FOURNITURES MÉDICO-CHIRURGICALES À USAGE UNIQUE STÉRILE			1,536	1,045	0,681 *	0,000	3,584	89
60227	PANSEMENTS			0,209	0,310	1,483 *	0,000	0,817	82
60228	AUTRES FOURNITURES MÉDICALES			0,513	0,727	1,416 *	0,000	1,938	64
6066	AUTRES ACHATS NON STOCKÉS DE FOURNITURES MÉDICALES			1,523	1,692	1,111 *	0,000	4,840	81
61118	AUTRES PRESTATIONS DE SOUS-TRAITANCE À CARACTÈRE MÉDICAL			30,849	51,295	1,663 *	0,000	131,387	10
613151	LOCATIONS MOBILIÈRES À CARACTÈRE MÉDICAL - INFORMATIQUE			1,504	0,941	0,626 *	0,000	3,349	2
613152	LOCATIONS MOBILIÈRES À CARACTÈRE MÉDICAL - EQUIPEMENTS			0,732	0,920	1,257 *	0,000	2,536	8
613153	LOCATIONS MOBILIÈRES À CARACTÈRE MÉDICAL - MATÉRIELS DE TRANSPORT			113,792	52,575	0,462 *	10,745	216,838	7
613158	LOCATIONS MOBILIÈRES À CARACTÈRE MÉDICAL - AUTRES			0,441	0,397	0,902 *	0,000	1,220	9
615152	ENTRETIEN ET RÉPARATION DES BIENS À CARACTÈRE MÉDICAL - MATÉRIEL DE TRANSPORT			2,093	1,502	0,718 *	0,000	5,038	33
TOTAL TITRE 2				22,458	41,354	1,841 *	0,000	103,513	98
60261	CARBURANTS			3,176	2,069	0,652 *	0,000	7,231	40
602661	COUCHES, ALÈSES ET PRODUITS ABSORBANTS			0,021	0,027	1,278 *	0,000	0,075	21
602664	MATÉRIEL ET FOURNITURES À USAGE UNIQUE STÉRILE			0,160	0,213	1,331 *	0,000	0,577	4
60621	CARBURANTS			3,230	1,525	0,472 *	0,241	6,219	36
606261	COUCHES, ALÈSES ET PRODUITS ABSORBANTS NON STOCKÉS			0,044	0,031	0,704 *	0,000	0,104	3
6163	PRIMES D'ASSURANCE - ASSURANCE TRANSPORT			0,750	0,411	0,547 *	0,000	1,555	37
6223	MÉDECINS CONSULTANTS EXCEPTIONNELS			1,144	1,942	1,698 *	0,000	4,950	3
6243	TRANSPORTS ENTRE ÉTABLISSEMENTS			24,641	34,072	1,383 *	0,000	91,421	15
6245	TRANSPORTS D'USAGERS			65,950	84,940	1,288 *	0,000	232,431	80
TOTAL TITRE 3				61,680	80,286	1,302 *	0,000	219,041	96
6722	CHARGES SUR EXERCICES ANTÉRIEURS - CHARGES À CARACTÈRE MÉDICAL			0,335	0,441	1,315 *	0,000	1,199	14
6811251	DOTATION AMORT. INSTALLATIONS TECHNIQUES, MATÉRIEL ET OUTILLAGE MÉDICAUX			4,342	3,903	0,899 *	0,000	11,991	83
6811282	DOTATION AMORT. MATÉRIELS DE TRANSPORT			5,032	4,244	0,843 *	0,000	13,351	81
TOTAL TITRE 4				8,220	6,403	0,779 *	0,000	20,771	94
TOTAL BRUT				474,886	186,097	0,392 *	110,135	839,637	99
6319	REMBOURSEMENTS OBTENUS SUR IMPÔTS ET TAXES SUR RÉMUNÉRATIONS (ADMINISTRATION IMPÔTS)			0,987	1,390	1,408 *	0,000	3,712	2
6339	REMBOURSEMENTS OBTENUS SUR IMPÔTS ET TAXES SUR RÉMUNÉRATIONS (AUTRES ORGANISMES)			0,153	0,214	1,398 *	0,000	0,572	2
6419	REMBOURSEMENTS SUR RÉMUNÉRATIONS DU PERSONNEL NON MÉDICAL			0,587	0,997	1,700 *	0,000	2,542	35
6429	REMBOURSEMENTS SUR RÉMUNÉRATIONS DU PERSONNEL MÉDICAL			1,831	3,129	1,709 *	0,000	7,963	38
64519	REMBOURSEMENTS SUR CHARGES DE SÉCURITÉ SOCIALE ET PRÉVOYANCE (PERS. NON MÉDICAL)			0,381	0,675	1,771 *	0,000	1,704	7
64529	REMBOURSEMENTS SUR CHARGES DE SÉCURITÉ SOCIALE ET PRÉVOYANCE (PERS. MÉDICAL)			2,101	2,339	1,113 *	0,000	6,686	7
64719	REMBOURSEMENTS SUR AUTRES CHARGES SOCIALES (PERS. NON MÉDICAL)			0,085	0,120	1,404 *	0,000	0,320	2
6489	REMBOURSEMENTS SUR AUTRES CHARGES DE PERSONNEL			1,857	2,752	1,482 *	0,000	7,250	5
7474	SUBVENTION - FONDS POUR L'EMPLOI HOSPITALIER (FEH)			0,616	0,567	0,921 *	0,000	1,728	23
7541	REMBOURSEMENTS DE FRAIS - FORMATION PROFESSIONNELLE			0,753	1,116	1,482 *	0,000	2,939	13
7548	REMBOURSEMENTS DE FRAIS - AUTRES			2,524	8,908	3,529 *	0,000	19,983	18
758	PRODUITS DIVERS DE GESTION COURANTE			3,816	10,779	2,825 *	0,000	24,942	19
772	PRODUITS SUR EXERCICES ANTÉRIEURS			4,082	4,926	1,207 *	0,000	13,736	70
TOTAL PRODUITS DEDUCTIBLES				6,144	8,815	1,435 *	0,000	23,421	89
TOTAL NET				469,362	185,184	0,395 *	106,402	832,323	99
G11	ENTRETIEN BIO-MÉDICAL			2,679	1,958	0,731 *	0,000	6,516	95
TOTAL CHARGES INDUITES				2,679	1,958	0,731 *	0,000	6,516	95
TOTAL GENERAL				471,933	185,470	0,393 *	108,443	835,423	99
Unités d'oeuvre : Nbre de 1/2 heures				6 338,173					

* Coefficient de variation supérieur à 0.300 donc l'intervalle de confiance est non significatif mais donné à titre indicatif.

SMUR 2012

Unités d'oeuvre : Nbre de 1/2 heures

Présentation Economique

Comparaison à l'échantillon National

COMPTES		ECHANTILLON NATIONAL (Coût de l'UO)								
N°	Libellé	%	COÛT DE L'UO	%	MOYENNE	ECART- TYPE	COEF. VAR.	INTERVALLE		NB OBS
								INF.	SUP.	
B20	TOTAL FRAIS DE PERSONNEL			81,59%	388,967	172,671	0,444 *	50,531	727,403	98
6245	TRANSPORTS D'USAGERS			11,29%	65,950	84,940	1,288 *	0,000	232,431	80
613153	LOCATIONS MOBILIÈRES À CARACTÈRE MÉDICAL - MATÉRIELS DE TRANSPORT			1,71%	113,792	52,575	0,462 *	10,745	216,838	7
6021	ACHATS STOCKÉS DE PRODUITS PHARMACEUTIQUES ET PRODUITS À USAGE MÉDICAL			1,24%	6,298	4,827	0,766 *	0,000	15,759	92
				95,83%						
6811282	DOTATION AMORT. MATÉRIELS DE TRANSPORT			0,87%	5,032	4,244	0,843 *	0,000	13,351	81
6243	TRANSPORTS ENTRE ÉTABLISSEMENTS			0,79%	24,641	34,072	1,383 *	0,000	91,421	15
6811251	DOTATION AMORT. INSTALLATIONS TECHNIQUES, MATÉRIEL ET OUTILLAGE MÉDICAL			0,77%	4,342	3,903	0,899 *	0,000	11,991	83
61118	AUTRES PRESTATIONS DE SOUS-TRAITEMENT À CARACTÈRE MÉDICAL			0,66%	30,849	51,295	1,663 *	0,000	131,387	10
G11	ENTRETIEN BIO-MÉDICAL			0,55%	2,679	1,958	0,731 *	0,000	6,516	95
60223	MATÉRIEL ET FOURNITURES MÉDICO-CHIRURGICALES À USAGE UNIQUE STÉRILE			0,29%	1,536	1,045	0,681 *	0,000	3,584	89
60261	CARBURANTS			0,27%	3,176	2,069	0,652 *	0,000	7,231	40
6066	AUTRES ACHATS NON STOCKÉS DE FOURNITURES MÉDICALES			0,26%	1,523	1,692	1,111 *	0,000	4,840	81
60621	CARBURANTS			0,25%	3,230	1,525	0,472 *	0,241	6,219	36
60222	PETIT MATÉRIEL MÉDICO-CHIRURGICAL NON STÉRILE			0,23%	1,249	1,513	1,211 *	0,000	4,214	86
615152	ENTRETIEN ET RÉPARATION DES BIENS À CARACTÈRE MÉDICAL - MATÉRIEL DE TRANSPORT			0,15%	2,093	1,502	0,718 *	0,000	5,038	33
60228	AUTRES FOURNITURES MÉDICALES			0,07%	0,513	0,727	1,416 *	0,000	1,938	64
6163	PRIMES D'ASSURANCE - ASSURANCE TRANSPORT			0,06%	0,750	0,411	0,547 *	0,000	1,555	37
60227	PANSEMENTS			0,04%	0,209	0,310	1,483 *	0,000	0,817	82
60221	LIGATURES ET SONDES			0,02%	0,191	0,407	2,134 *	0,000	0,989	58
6011	ACHATS STOCKÉS DE MATIÈRES ET FOURNITURES À CARACTÈRE MÉDICAL ET PHARMACEUTIQUE			0,01%	3,014	4,259	1,413 *	0,000	11,361	2
613152	LOCATIONS MOBILIÈRES À CARACTÈRE MÉDICAL - EQUIPEMENTS			0,01%	0,732	0,920	1,257 *	0,000	2,536	8
6722	CHARGES SUR EXERCICES ANTÉRIEURS - CHARGES À CARACTÈRE MÉDICAL			0,01%	0,335	0,441	1,315 *	0,000	1,199	14
613158	LOCATIONS MOBILIÈRES À CARACTÈRE MÉDICAL - AUTRES			0,01%	0,441	0,397	0,902 *	0,000	1,220	9
6223	MÉDECINS CONSULTANTS EXCEPTIONNELS			0,01%	1,144	1,942	1,698 *	0,000	4,950	3
613151	LOCATIONS MOBILIÈRES À CARACTÈRE MÉDICAL - INFORMATIQUE			0,01%	1,504	0,941	0,626 *	0,000	3,349	2
602664	MATÉRIEL ET FOURNITURES À USAGE UNIQUE STÉRILE			0,00%	0,160	0,213	1,331 *	0,000	0,577	4
602661	COUCHES, ALÈSES ET PRODUITS ABSORBANTS			0,00%	0,021	0,027	1,278 *	0,000	0,075	21
606261	COUCHES, ALÈSES ET PRODUITS ABSORBANTS NON STOCKÉS			0,00%	0,044	0,031	0,704 *	0,000	0,104	3
64719	REMBOURSEMENTS SUR AUTRES CHARGES SOCIALES (PERS. NON MÉDICAL)			0,00%	0,085	0,120	1,404 *	0,000	0,320	2
6339	REMBOURSEMENTS OBTENUS SUR IMPÔTS ET TAXES SUR RÉMUNÉRATIONS (AUTRES ORGANISMES)			0,00%	0,153	0,214	1,398 *	0,000	0,572	2
6319	REMBOURSEMENTS OBTENUS SUR IMPÔTS ET TAXES SUR RÉMUNÉRATIONS (ADMINISTRATION IMPÔTS)			0,00%	0,987	1,390	1,408 *	0,000	3,712	2
64519	REMBOURSEMENTS SUR CHARGES DE SÉCURITÉ SOCIALE ET PRÉVOYANCE (PERS. NON MÉDICAL)			-0,01%	0,381	0,675	1,771 *	0,000	1,704	7
6489	REMBOURSEMENTS SUR AUTRES CHARGES DE PERSONNEL			-0,02%	1,857	2,752	1,482 *	0,000	7,250	5
7541	REMBOURSEMENTS DE FRAIS - FORMATION PROFESSIONNELLE			-0,02%	0,753	1,116	1,482 *	0,000	2,939	13
7474	SUBVENTION - FONDS POUR L'EMPLOI HOSPITALIER (FEH)			-0,03%	0,616	0,567	0,921 *	0,000	1,728	23
64529	REMBOURSEMENTS SUR CHARGES DE SÉCURITÉ SOCIALE ET PRÉVOYANCE (PERS. MÉDICAL)			-0,03%	2,101	2,339	1,113 *	0,000	6,686	7
6419	REMBOURSEMENTS SUR RÉMUNÉRATIONS DU PERSONNEL NON MÉDICAL			-0,04%	0,587	0,997	1,700 *	0,000	2,542	35
7548	REMBOURSEMENTS DE FRAIS - AUTRES			-0,10%	2,524	8,908	3,529 *	0,000	19,983	18
6429	REMBOURSEMENTS SUR RÉMUNÉRATIONS DU PERSONNEL MÉDICAL			-0,15%	1,831	3,129	1,709 *	0,000	7,963	38
758	PRODUITS DIVERS DE GESTION COURANTE			-0,16%	3,816	10,779	2,825 *	0,000	24,942	19
772	PRODUITS SUR EXERCICES ANTÉRIEURS			-0,61%	4,082	4,926	1,207 *	0,000	13,736	70
TOTAL GENERAL				100%	471,933	185,470	0,393 *	108,443	835,423	99

* Coefficient de variation supérieur à 0.300 donc l'intervalle de confiance est non significatif mais donné à titre indicatif.

SMUR 2012

Unités d'oeuvre : Nbre de 1/2 heures

Présentation Agrégée

Comparaison à l'échantillon National

REGROUPEMENT DE COMPTES	COUT DE L'UO	ECHANTILLON NATIONAL (Coût de l'UO)					
		MOYENNE	MEDIANE	INTERVALLE		QUARTILES	
				INF.	SUP.	1er	3ème
PERSONNEL NON MÉDICAL		176,839	164,358	10,575	343,102	113,641	212,102
PERSONNEL MÉDICAL		208,481	190,930	0,000	420,654	125,580	260,962
AUTRES CHARGES DE PERSONNEL		15,539	3,123	0,000	71,311	0,648	6,872
PRODUITS PHARMACEUTIQUES		6,298	5,501	0,000	15,759	3,353	8,401
FOURNITURES ET MATÉRIEL MÉDICAL		3,179	2,836	0,000	7,779	1,434	4,234
AUTRES CHARGES MÉDICALES		14,308	2,059	0,000	96,349	0,760	4,049
TRANSPORTS PAR EXTÉRIEUR		68,849	40,358	0,000	232,736	12,756	96,399
CARBURANTS		3,244	3,017	0,000	6,761	1,871	4,285
AMORTISSEMENTS		8,170	6,743	0,000	20,741	3,562	10,401
AUTRES CHARGES DIRECTES		0,662	0,538	0,000	1,954	0,101	0,897
CHARGES INDUITES		2,679	2,452	0,000	6,516	1,135	3,608
REMBOURSEMENTS FRAIS DE PERSONNEL		2,565	0,671	0,000	13,478	0,294	3,093
SUBVENTIONS REÇUES		0,616	0,401	0,000	1,728	0,177	0,997
AUTRES PRODUITS DÉDUCTIBLES		4,907	2,590	0,000	20,458	0,973	5,673
TOTAL GENERAL		471,933	444,289	108,443	835,423	327,681	586,549
UNITÉS D'OEUVRE : NBRE DE 1/2 HEURES		6 338,18	4 762,00				

Répartition des Etablissements par Catégorie

Catégorie	Nombre	Moyenne UO	Coût Moyen	Coef. De Variation
CH	85	4 527,53	485,943	0,376
dont CH 1 ⁽¹⁾	0	.	.	.
dont CH 2 ⁽¹⁾	18	2 141,24	586,030	0,306
dont CH 3 ⁽¹⁾	42	4 137,09	456,696	0,387
dont CH 4 ⁽¹⁾	25	6 901,61	463,014	0,381
CHS	0	.	.	.
dont CHS 1 ⁽²⁾	0	.	.	.
dont CHS 2 ⁽²⁾	0	.	.	.
CHU	14	17 331,37	386,872	0,479
dont CHU 1 ⁽³⁾	8	11 028,46	399,251	0,447
dont CHU 2 ⁽³⁾	6	25 735,24	370,368	0,568
TOTAL	99	6 338,18	471,933	0,393

(1) : Sous-catégorie des CH en fonction du Budget d'exploitation (en K€)

 CH 1 : moins de 20 Millions de Budget

 CH 2 : de 20 à 70 Millions de Budget

 CH 3 : de 70 à 169 Millions de Budget

 CH 4 : plus de 170 Millions de Budget

(2) : Sous-catégorie des CHS en fonction du Budget d'exploitation (en K€)

 CHS 1 : moins de 70 Millions de Budget

 CHS 2 : plus de 70 Millions de Budget

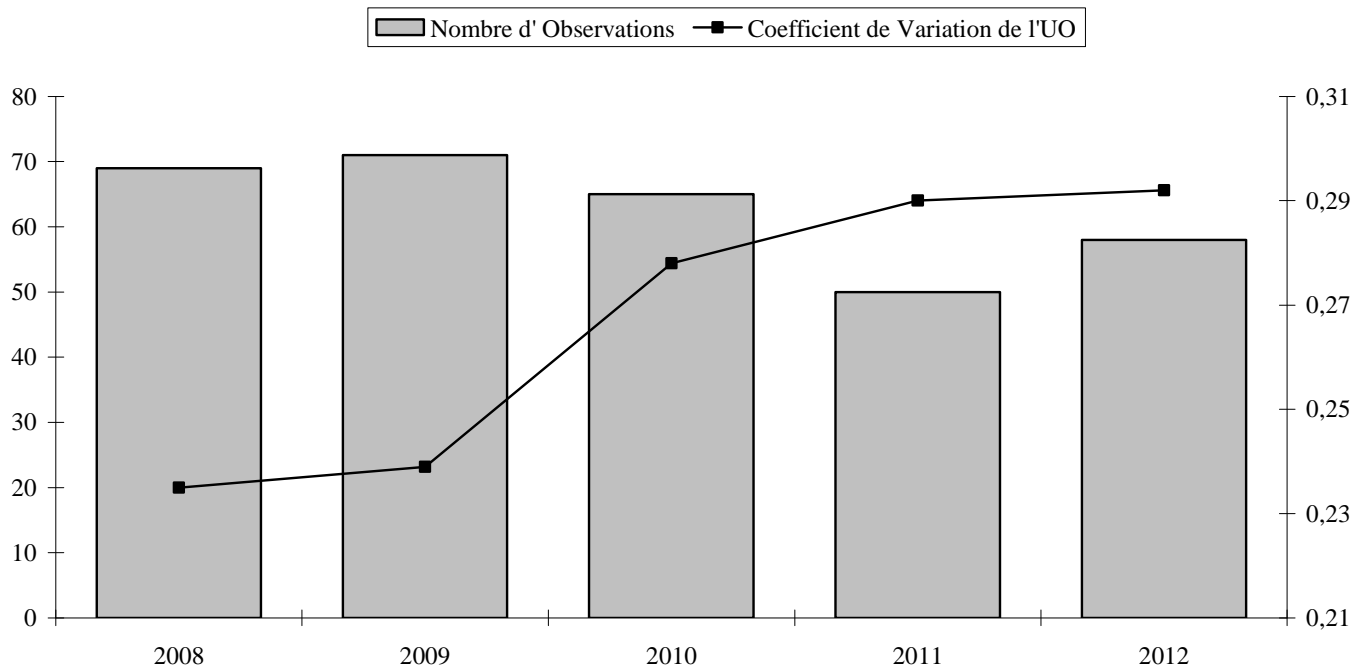
(3) : Sous-catégorie des CHU en fonction du Budget d'exploitation (en K€)

 CHU 1 : moins de 600 Millions de Budget

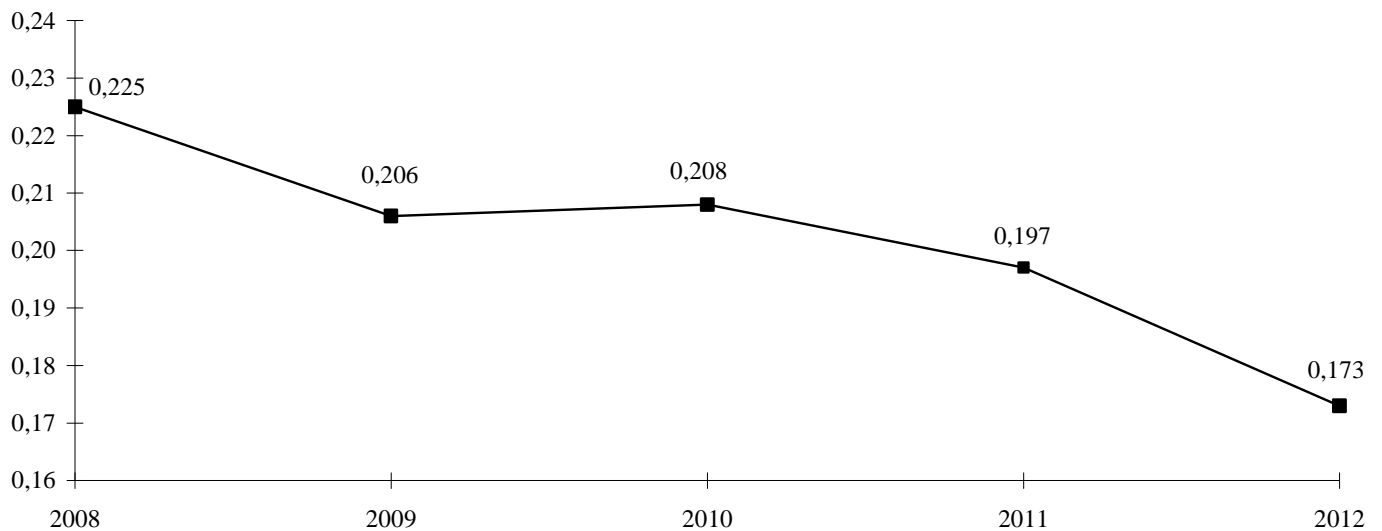
 CHU 2 : plus de 600 Millions de Budget

ACTIVITÉ LABORATOIRE d'ANATOMIE-PATHOLOGIE

Evolution du nombre d'Etablissements de l'Echantillon et du Coefficient de Variation :



Evolution du Coût de l'Unité d'Oeuvre :



LABORATOIRE D'ANATOMIE-PATHOLOGIE 2012

Unités d'oeuvre : Nbre d'ICR issus des P et PHN

Présentation par Nature de Charges

Comparaison à l'échantillon National

COMPTES		ECHANTILLON NATIONAL (Coût de l'UO)							
N°	Libellé	TOTAL	COUT DE L'UO	MOYENNE	ECART-TYPE	COEF. VAR.	INTERVALLE		NB OBS
							INF.	SUP.	
B13	PERSONNEL NON MÉDICAL (Y COMPRIS 6721 ET 648 HORS 6481 ET 6482)			0,071	0,026	0,366 *	0,020	0,122	53
B14	PERSONNEL MÉDICAL (Y COMPRIS 6721 ET 648 HORS 6481 ET 6482)			0,060	0,019	0,321 *	0,022	0,098	53
B15	PERSONNEL EMPLOIS AIDÉS (6416 ET 6417)			0,001	0,001	0,989 *	0,000	0,003	4
621	PERSONNEL EXTÉRIEUR À L'ÉTABLISSEMENT			0,010	0,014	1,451 *	0,000	0,037	5
TOTAL TITRE 1				0,132	0,040	0,301 *	0,054	0,210	53
6011	ACHATS STOCKÉS DE MATIÈRES ET FOURNITURES À CARACTÈRE MÉDICAL ET PHARMACEUTIQUE			0,000	0,000	1,685 *	0,000	0,000	5
6021	ACHATS STOCKÉS DE PRODUITS PHARMACEUTIQUES ET PRODUITS À USAGE MÉDICAL			0,000	0,001	1,331 *	0,000	0,001	43
60221	LIGATURES ET SONDES			0,000	0,000	1,260 *	0,000	0,000	11
60222	PETIT MATÉRIEL MÉDICO-CHIRURGICAL NON STÉRILE			0,000	0,000	1,106 *	0,000	0,001	47
60223	MATÉRIEL ET FOURNITURES MÉDICO-CHIRURGICALES À USAGE UNIQUE STÉRILE			0,000	0,000	1,316 *	0,000	0,000	46
60224	FOURNITURES POUR LABORATOIRES			0,020	0,010	0,474 *	0,001	0,039	52
60227	PANSEMENTS			0,000	0,000	1,780 *	0,000	0,000	41
60228	AUTRES FOURNITURES MÉDICALES			0,000	0,000	1,379 *	0,000	0,001	25
6066	AUTRES ACHATS NON STOCKÉS DE FOURNITURES MÉDICALES			0,002	0,006	2,570 *	0,000	0,014	28
61113	SOUS-TRAITANCE À CARACTÈRE MÉDICAL : LABORATOIRES (DONT EFS)			0,038	0,085	2,220 *	0,000	0,205	38
61118	AUTRES PRESTATIONS DE SOUS-TRAITANCE À CARACTÈRE MÉDICAL			0,000	0,001	2,073 *	0,000	0,002	5
613152	LOCATIONS MOBILIÈRES À CARACTÈRE MÉDICAL - EQUIPEMENTS			0,001	0,001	1,420 *	0,000	0,002	4
613158	LOCATIONS MOBILIÈRES À CARACTÈRE MÉDICAL - AUTRES			0,000	0,000	0,508 *	0,000	0,000	2
TOTAL TITRE 2				0,045	0,065	1,453 *	0,000	0,173	58
602661	COUCHES, ALÈSES ET PRODUITS ABSORBANTS			0,000	0,000	1,996 *	0,000	0,000	17
602664	MATÉRIEL ET FOURNITURES À USAGE UNIQUE STÉRILE			0,000	1
606261	COUCHES, ALÈSES ET PRODUITS ABSORBANTS NON STOCKÉS			0,000	1
61223	CRÉDIT-BAIL MOBILIER - MATÉRIEL BIOMÉDICAL			0,002	1
6223	MÉDECINS CONSULTANTS EXCEPTIONNELS			0,000	1
TOTAL TITRE 3				0,000	0,000	2,892 *	0,000	0,001	19
6722	CHARGES SUR EXERCICES ANTÉRIEURS - CHARGES À CARACTÈRE MÉDICAL			0,000	0,000	2,014 *	0,000	0,001	24
6811251	DOTATION AMORT. INSTALLATIONS TECHNIQUES, MATÉRIEL ET OUTILLAGE MÉDICAUX			0,007	0,004	0,553 *	0,000	0,014	46
TOTAL TITRE 4				0,006	0,004	0,632 *	0,000	0,014	49
TOTAL BRUT				0,171	0,051	0,297	0,072	0,271	58
619	RABAIS, REMISES ET RISTOURNES OBTENUS SUR SERVICES EXTÉRIEURS			0,000	1
6319	REMBOURSEMENTS OBTENUS SUR IMPÔTS ET TAXES SUR RÉMUNÉRATIONS (ADMINISTRATION IMPÔTS)			0,000	0,000	1,414 *	0,000	0,000	2
6419	REMBOURSEMENTS SUR RÉMUNÉRATIONS DU PERSONNEL NON MÉDICAL			0,000	0,001	1,621 *	0,000	0,002	19
6429	REMBOURSEMENTS SUR RÉMUNÉRATIONS DU PERSONNEL MÉDICAL			0,001	0,001	0,924 *	0,000	0,003	12
64519	REMBOURSEMENTS SUR CHARGES DE SÉCURITÉ SOCIALE ET PRÉVOYANCE (PERS. NON MÉDICAL)			0,000	0,000	0,735 *	0,000	0,000	4
64529	REMBOURSEMENTS SUR CHARGES DE SÉCURITÉ SOCIALE ET PRÉVOYANCE (PERS. MÉDICAL)			0,001	0,001	0,902 *	0,000	0,002	3
64719	REMBOURSEMENTS SUR AUTRES CHARGES SOCIALES (PERS. NON MÉDICAL)			0,000	0,000	1,410 *	0,000	0,000	2
64729	REMBOURSEMENTS SUR AUTRES CHARGES SOCIALES (PERS. MÉDICAL)			0,000	1
6489	REMBOURSEMENTS SUR AUTRES CHARGES DE PERSONNEL			0,000	1
7474	SUBVENTION - FONDS POUR L'EMPLOI HOSPITALIER (FEH)			0,001	0,000	0,709 *	0,000	0,001	18
7541	REMBOURSEMENTS DE FRAIS - FORMATION PROFESSIONNELLE			0,001	0,000	0,760 *	0,000	0,001	4
7548	REMBOURSEMENTS DE FRAIS - AUTRES			0,001	0,001	1,264 *	0,000	0,002	19
758	PRODUITS DIVERS DE GESTION COURANTE			0,002	0,004	1,867 *	0,000	0,011	11
772	PRODUITS SUR EXERCICES ANTÉRIEURS			0,001	0,002	2,337 *	0,000	0,005	36
TOTAL PRODUITS DEDUCTIBLES				0,002	0,003	1,416 *	0,000	0,009	46
TOTAL NET				0,169	0,050	0,294	0,072	0,267	58
G11	ENTRETIEN BIO-MÉDICAL			0,004	0,003	0,638 *	0,000	0,010	50
TOTAL CHARGES INDUITES				0,004	0,003	0,638 *	0,000	0,010	50
TOTAL GENERAL				0,173	0,051	0,292	0,074	0,272	58
Unités d'oeuvre : Nbre d'ICR issus des P et PHN				10 076 529,072					

* Coefficient de variation supérieur à 0.300 donc l'intervalle de confiance est non significatif mais donné à titre indicatif.

LABORATOIRE D'ANATOMIE-PATHOLOGIE 2012

Unités d'oeuvre : Nbre d'ICR issus des P et PHN

Présentation Economique

Comparaison à l'échantillon National

COMPTES		ECHANTILLON NATIONAL (Coût de l'UO)								
N°	Libellé	%	COUT DE L'UO	%	MOYENNE	ECART- TYPE	COEF. VAR.	INTERVALLE		NB OBS
								INF.	SUP.	
B20	TOTAL FRAIS DE PERSONNEL	69,85%		0,132	0,040	0,301 *	0,054	0,210		53
61113	SOUS-TRAITANCE À CARACTÈRE MÉDICALE : LABORATOIRES (DONT EFS)	14,49%		0,038	0,085	2,220 *	0,000	0,205		38
60224	FOURNITURES POUR LABORATOIRES	10,40%		0,020	0,010	0,474 *	0,001	0,039		52
6811251	DOTATION AMORT. INSTALLATIONS TECHNIQUES, MATÉRIEL ET OUTILLAGE MÉDICAUX	3,07%		0,007	0,004	0,553 *	0,000	0,014		46
		97,81%								
G11	ENTRETIEN BIO-MÉDICAL	2,13%		0,004	0,003	0,638 *	0,000	0,010		50
6066	AUTRES ACHATS NON STOCKÉS DE FOUNTURES MÉDICALES	0,65%		0,002	0,006	2,570 *	0,000	0,014		28
6021	ACHATS STOCKÉS DE PRODUITS PHARMACEUTIQUES ET PRODUITS À USAGE MÉDICAL	0,16%		0,000	0,001	1,331 *	0,000	0,001		43
60222	PETIT MATÉRIEL MÉDICO-CHIRURGICAL NON STÉRILE	0,10%		0,000	0,000	1,106 *	0,000	0,001		47
60228	AUTRES FOURNITURES MÉDICALES	0,05%		0,000	0,000	1,379 *	0,000	0,001		25
6722	CHARGES SUR EXERCICES ANTÉRIEURS - CHARGES À CARACTÈRE MÉDICAL	0,05%		0,000	0,000	2,014 *	0,000	0,001		24
60223	MATÉRIEL ET FOURNITURES MÉDICO-CHIRURGICALES À USAGE UNIQUE STÉRILE	0,05%		0,000	0,000	1,316 *	0,000	0,000		46
613152	LOCATIONS MOBILIÈRES À CARACTÈRE MÉDICAL - EQUIPEMENTS	0,02%		0,001	0,001	1,420 *	0,000	0,002		4
61118	AUTRES PRESTATIONS DE SOUS-TRAITANCE À CARACTÈRE MÉDICAL	0,02%		0,000	0,001	2,073 *	0,000	0,002		5
61223	CRÉDIT-BAIL MOBILIER - MATÉRIEL BIOMÉDICAL	0,02%		0,002		1
602661	COUCHES, ALÈSES ET PRODUITS ABSORBANTS	0,01%		0,000	0,000	1,996 *	0,000	0,000		17
60227	PANSEMENTS	0,01%		0,000	0,000	1,780 *	0,000	0,000		41
6011	ACHATS STOCKÉS DE MATIÈRES ET FOURNITURES À CARACTÈRE MÉDICAL ET PHARMACEUTIQUE	0,00%		0,000	0,000	1,685 *	0,000	0,000		5
60221	LIGATURES ET SONDES	0,00%		0,000	0,000	1,260 *	0,000	0,000		11
606261	COUCHES, ALÈSES ET PRODUITS ABSORBANTS NON STOCKÉS	0,00%		0,000		1
613158	LOCATIONS MOBILIÈRES À CARACTÈRE MÉDICAL - AUTRES	0,00%		0,000	0,000	0,508 *	0,000	0,000		2
6223	MÉDECINS CONSULTANTS EXCEPTIONNELS	0,00%		0,000		1
602664	MATÉRIEL ET FOURNITURES À USAGE UNIQUE STÉRILE	0,00%		0,000		1
6489	REMBOURSEMENTS SUR AUTRES CHARGES DE PERSONNEL	0,00%		0,000		1
64729	REMBOURSEMENTS SUR AUTRES CHARGES SOCIALES (PERS. MÉDICAL)	0,00%		0,000		1
64719	REMBOURSEMENTS SUR AUTRES CHARGES SOCIALES (PERS. NON MÉDICAL)	0,00%		0,000	0,000	1,410 *	0,000	0,000		2
6319	REMBOURSEMENTS OBTENUS SUR IMPÔTS ET TAXES SUR RÉMUNÉRATIONS (ADMINISTRATION IMPÔTS)	0,00%		0,000	0,000	1,414 *	0,000	0,000		2
619	RABAIS, REMISES ET RISTOURNES OBTENUS SUR SERVICES EXTÉRIEURS	0,00%		0,000		1
64519	REMBOURSEMENTS SUR CHARGES DE SÉCURITÉ SOCIALE ET PRÉVOYANCE (PERS. NON MÉDICAL)	0,00%		0,000	0,000	0,735 *	0,000	0,000		4
64529	REMBOURSEMENTS SUR CHARGES DE SÉCURITÉ SOCIALE ET PRÉVOYANCE (PERS. MÉDICAL)	-0,02%		0,001	0,001	0,902 *	0,000	0,002		3
7541	REMBOURSEMENTS DE FRAIS - FORMATION PROFESSIONNELLE	-0,02%		0,001	0,000	0,760 *	0,000	0,001		4
6419	REMBOURSEMENTS SUR RÉMUNÉRATIONS DU PERSONNEL NON MÉDICAL	-0,09%		0,000	0,001	1,621 *	0,000	0,002		19
7474	SUBVENTION - FONDS POUR L'EMPLOI HOSPITALIER (FEH)	-0,10%		0,001	0,000	0,709 *	0,000	0,001		18
7548	REMBOURSEMENTS DE FRAIS - AUTRES	-0,12%		0,001	0,001	1,264 *	0,000	0,002		19
6429	REMBOURSEMENTS SUR RÉMUNÉRATIONS DU PERSONNEL MÉDICAL	-0,13%		0,001	0,001	0,924 *	0,000	0,003		12
758	PRODUITS DIVERS DE GESTION COURANTE	-0,26%		0,002	0,004	1,867 *	0,000	0,011		11
772	PRODUITS SUR EXERCICES ANTÉRIEURS	-0,33%		0,001	0,002	2,337 *	0,000	0,005		36
TOTAL GENERAL		100%		0,173	0,051	0,292	0,074	0,272		58

* Coefficient de variation supérieur à 0.300 donc l'intervalle de confiance est non significatif mais donné à titre indicatif.

LABORATOIRE D'ANATOMIE-PATHOLOGIE 2012

Unités d'oeuvre : Nbre d'ICR issus des P et PHN

Présentation Agrégée

Comparaison à l'échantillon National

REGROUPEMENT DE COMPTES	COUT DE L'UO	ECHANTILLON NATIONAL (Coût de l'UO)					
		MOYENNE	MEDIANE	INTERVALLE		QUARTILES	
				INF.	SUP.	1er	3ème
PERSONNEL NON MÉDICAL		0,071	0,066	0,020	0,122	0,054	0,081
PERSONNEL MÉDICAL		0,060	0,056	0,022	0,098	0,047	0,071
AUTRES CHARGES DE PERSONNEL		0,006	0,001	0,000	0,027	0,001	0,006
FOURNITURES POUR LABORATOIRES		0,020	0,019	0,001	0,039	0,014	0,026
SOUS-TRAITANCE : LABORATOIRES		0,038	0,003	0,000	0,205	0,000	0,011
AUTRES CHARGES MÉDICALES		0,002	0,001	0,000	0,011	0,000	0,002
AMORTISSEMENTS		0,007	0,006	0,000	0,014	0,004	0,009
AUTRES CHARGES DIRECTES		0,000	0,000	0,000	0,001	0,000	0,000
CHARGES INDUITES		0,004	0,003	0,000	0,010	0,002	0,006
REMBOURSEMENTS FRAIS DE PERSONNEL		0,001	0,001	0,000	0,004	0,000	0,001
SUBVENTIONS REÇUES		0,001	0,000	0,000	0,001	0,000	0,001
AUTRES PRODUITS DÉDUCTIBLES		0,002	0,000	0,000	0,008	0,000	0,002
TOTAL GENERAL		0,173	0,167	0,074	0,272	0,135	0,198
UNITÉS D'OEUVRE : NBRE D'ICR ISSUS DES P ET PHN		10 076 529,07	6 614 895,43				

Répartition des Etablissements par Catégorie

Catégorie	Nombre	Moyenne UO	Coût Moyen	Coef. De Variation
CH	42	5 292 360,21	0,181	0,279
dont CH 1 ⁽¹⁾	0	.	.	.
dont CH 2 ⁽¹⁾	2	422 737,50	0,270	0,094
dont CH 3 ⁽¹⁾	16	3 865 640,06	0,188	0,262
dont CH 4 ⁽¹⁾	24	6 649 308,87	0,169	0,270
CHS	0	.	.	.
dont CHS 1 ⁽²⁾	0	.	.	.
dont CHS 2 ⁽²⁾	0	.	.	.
CHU	16	22 634 972,33	0,152	0,298
dont CHU 1 ⁽³⁾	10	16 895 769,09	0,155	0,217
dont CHU 2 ⁽³⁾	6	32 200 311,07	0,146	0,435
TOTAL	58	10 076 529,07	0,173	0,292

(1) : Sous-catégorie des CH en fonction du Budget d'exploitation (en K€)

- CH 1 : moins de 20 Millions de Budget
- CH 2 : de 20 à 70 Millions de Budget
- CH 3 : de 70 à 169 Millions de Budget
- CH 4 : plus de 170 Millions de Budget

(2) : Sous-catégorie des CHS en fonction du Budget d'exploitation (en K€)

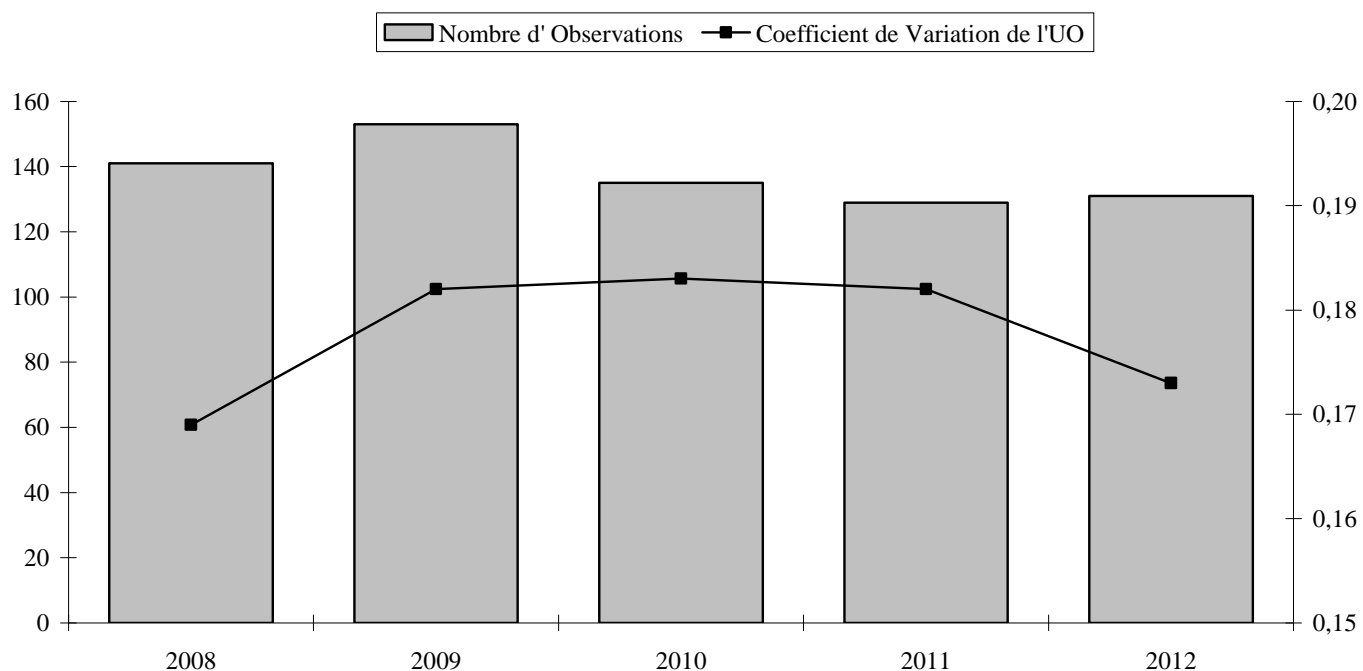
- CHS 1 : moins de 70 Millions de Budget
- CHS 2 : plus de 70 Millions de Budget

(3) : Sous-catégorie des CHU en fonction du Budget d'exploitation (en K€)

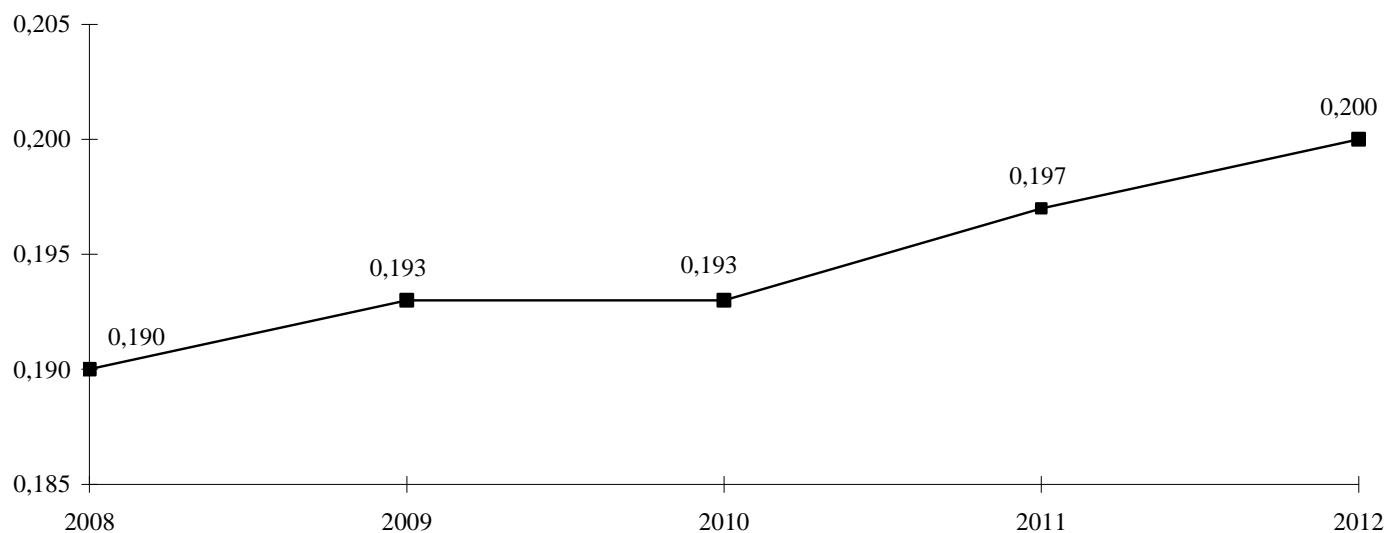
- CHU 1 : moins de 600 Millions de Budget
- CHU 2 : plus de 600 Millions de Budget

ACTIVITÉ LABORATOIRES Hors Anatomie-Pathologie

Evolution du nombre d'Etablissements de l'Echantillon et du Coefficient de Variation :



Evolution du Coût de l'Unité d'Oeuvre :



LABORATOIRE HORS ANATOMIE-PATHOLOGIE 2012

Unités d'oeuvre : Nbre de B et équivalent B

Présentation par Nature de Charges

Comparaison à l'échantillon National

COMPTES		ECHANTILLON NATIONAL (Coût de l'UO)							
N°	Libellé	TOTAL	COUT DE L'UO	MOYENNE	ECART- TYPE	COEF. VAR.	INTERVALLE		NB OBS
							INF.	SUP.	
B13	PERSONNEL NON MÉDICAL (Y COMPRIS 6721 ET 648 HORS 6481 ET 6482)			0,081	0,019	0,232	0,044	0,118	124
B14	PERSONNEL MÉDICAL (Y COMPRIS 6721 ET 648 HORS 6481 ET 6482)			0,029	0,011	0,378 *	0,007	0,050	124
B15	PERSONNEL EMPLOIS AIDÉS (6416 ET 6417)			0,001	0,000	0,589 *	0,000	0,001	16
621	PERSONNEL EXTÉRIEUR À L'ÉTABLISSEMENT			0,002	0,003	1,312 *	0,000	0,009	22
TOTAL TITRE 1				0,110	0,026	0,236	0,059	0,161	124
6011	ACHATS STOCKÉS DE MATIÈRES ET FOURNITURES À CARACTÈRE MÉDICAL ET PHARMACEUTIQUE			0,000	0,000	1,444 *	0,000	0,000	4
6021	ACHATS STOCKÉS DE PRODUITS PHARMACEUTIQUES ET PRODUITS À USAGE MÉDICAL			0,000	0,000	1,364 *	0,000	0,001	118
60221	LIGATURES ET SONDES			0,000	0,000	2,419 *	0,000	0,000	12
60222	PETIT MATÉRIEL MÉDICO-CHIRURGICAL NON STÉRILE			0,001	0,006	7,815 *	0,000	0,012	110
60223	MATÉRIEL ET FOURNITURES MÉDICO-CHIRURGICALES À USAGE UNIQUE STÉRILE			0,000	0,000	0,818 *	0,000	0,000	114
60224	FOURNITURES POUR LABORATOIRES			0,054	0,018	0,328 *	0,019	0,088	121
60227	PANSEMENTS			0,000	0,000	1,309 *	0,000	0,000	112
60228	AUTRES FOURNITURES MÉDICALES			0,000	0,001	4,097 *	0,000	0,003	76
6066	AUTRES ACHATS NON STOCKÉS DE FOURNITURES MÉDICALES			0,006	0,015	2,577 *	0,000	0,035	89
61113	SOUS-TRAITANCE À CARACTÈRE MÉDICAL : LABORATOIRES (DONT EFS)			0,034	0,047	1,386 *	0,000	0,126	127
61118	AUTRES PRESTATIONS DE SOUS-TRAITANCE À CARACTÈRE MÉDICAL			0,001	0,003	2,706 *	0,000	0,008	34
613151	LOCATIONS MOBILIÈRES À CARACTÈRE MÉDICAL - INFORMATIQUE			0,000	0,000	1,075 *	0,000	0,001	6
613152	LOCATIONS MOBILIÈRES À CARACTÈRE MÉDICAL - EQUIPEMENTS			0,002	0,003	1,368 *	0,000	0,007	54
613158	LOCATIONS MOBILIÈRES À CARACTÈRE MÉDICAL - AUTRES			0,001	0,002	1,831 *	0,000	0,005	24
TOTAL TITRE 2				0,089	0,036	0,404 *	0,018	0,159	131
602661	COUCHES, ALÈSES ET PRODUITS ABSORBANTS			0,000	0,000	1,901 *	0,000	0,000	37
602664	MATÉRIEL ET FOURNITURES À USAGE UNIQUE STÉRILE			0,000	0,000	0,912 *	0,000	0,000	2
606261	COUCHES, ALÈSES ET PRODUITS ABSORBANTS NON STOCKÉS			0,000	1
61221	CRÉDIT-BAIL MOBILIER - MATÉRIEL INFORMATIQUE			0,000	0,000	0,765 *	0,000	0,000	2
61223	CRÉDIT-BAIL MOBILIER - MATÉRIEL BIOMÉDICAL			0,001	0,001	1,217 *	0,000	0,003	5
6223	MÉDECINS CONSULTANTS EXCEPTIONNELS			0,000	0,000	0,779 *	0,000	0,000	9
6286	PARTICIPATION AUX CHARGES COMMUNES (CRA)			0,003	0,003	0,941 *	0,000	0,009	5
6522	CONTRIBUTIONS AUX GCS ET CHT À CARACTÈRE MÉDICAL			0,200	0,009	0,043	0,183	0,216	2
TOTAL TITRE 3				0,008	0,039	4,763 *	0,000	0,084	52
6722	CHARGES SUR EXERCICES ANTÉRIEURS - CHARGES À CARACTÈRE MÉDICAL			0,000	0,001	1,725 *	0,000	0,002	73
6811251	DOTATION AMORT. INSTALLATIONS TECHNIQUES, MATÉRIEL ET OUTILLAGE MÉDICAUX			0,004	0,003	0,625 *	0,000	0,009	111
TOTAL TITRE 4				0,004	0,003	0,653 *	0,000	0,010	117
TOTAL BRUT				0,200	0,038	0,190	0,126	0,275	131
6319	REMBOURSEMENTS OBTENUS SUR IMPÔTS ET TAXES SUR RÉMUNÉRATIONS (ADMINISTRATION IMPÔTS)			0,000	0,001	2,158 *	0,000	0,002	7
6339	REMBOURSEMENTS OBTENUS SUR IMPÔTS ET TAXES SUR RÉMUNÉRATIONS (AUTRES ORGANISMES)			0,000	0,000	1,737 *	0,000	0,001	4
6419	REMBOURSEMENTS SUR RÉMUNÉRATIONS DU PERSONNEL NON MÉDICAL			0,000	0,000	1,357 *	0,000	0,001	90
6429	REMBOURSEMENTS SUR RÉMUNÉRATIONS DU PERSONNEL MÉDICAL			0,001	0,003	3,606 *	0,000	0,006	65
64519	REMBOURSEMENTS SUR CHARGES DE SÉCURITÉ SOCIALE ET PRÉVOYANCE (PERS. NON MÉDICAL)			0,000	0,000	3,051 *	0,000	0,001	16
64529	REMBOURSEMENTS SUR CHARGES DE SÉCURITÉ SOCIALE ET PRÉVOYANCE (PERS. MÉDICAL)			0,001	0,002	2,019 *	0,000	0,005	13
64719	REMBOURSEMENTS SUR AUTRES CHARGES SOCIALES (PERS. NON MÉDICAL)			0,000	0,000	0,978 *	0,000	0,000	5
64729	REMBOURSEMENTS SUR AUTRES CHARGES SOCIALES (PERS. MÉDICAL)			0,000	1
6489	REMBOURSEMENTS SUR AUTRES CHARGES DE PERSONNEL			0,000	0,001	1,535 *	0,000	0,001	6
7474	SUBVENTION - FONDS POUR L'EMPLOI HOSPITALIER (FEH)			0,001	0,001	1,000 *	0,000	0,002	44
7476	SUBVENTION - FONDS D'INSERTION POUR LES PERSONNES HANDICAPÉES DANS LA FONCTION PUBLIQUE			0,000	1
7541	REMBOURSEMENTS DE FRAIS - FORMATION PROFESSIONNELLE			0,000	0,001	1,938 *	0,000	0,002	24
7548	REMBOURSEMENTS DE FRAIS - AUTRES			0,007	0,025	3,696 *	0,000	0,056	45
758	PRODUITS DIVERS DE GESTION COURANTE			0,001	0,001	2,264 *	0,000	0,003	43
772	PRODUITS SUR EXERCICES ANTÉRIEURS			0,001	0,001	1,865 *	0,000	0,003	91
TOTAL PRODUITS DEDUCTIBLES				0,004	0,016	3,665 *	0,000	0,036	120
TOTAL NET				0,196	0,033	0,169	0,131	0,261	131
G11	ENTRETIEN BIO-MÉDICAL			0,004	0,003	0,859 *	0,000	0,010	119
TOTAL CHARGES INDUITES				0,004	0,003	0,859 *	0,000	0,010	119
TOTAL GENERAL				0,200	0,035	0,173	0,132	0,267	131
Unités d'oeuvre : Nbre de B et équivalent B				39 091 497,152					

* Coefficient de variation supérieur à 0.300 donc l'intervalle de confiance est non significatif mais donné à titre indicatif.

LABORATOIRE HORS ANATOMIE-PATHOLOGIE 2012

Unités d'oeuvre : Nbre de B et équivalent B

Présentation Economique

Comparaison à l'échantillon National

COMPTES		ECHANTILLON NATIONAL (Coût de l'UO)								
N°	Libellé	%	COUT DE L'UO	%	MOYENNE	ECART- TYPE	COEF. VAR.	INTERVALLE		NB OBS
								INF.	SUP.	
B20	TOTAL FRAIS DE PERSONNEL	52,17%		0,110	0,026	0,236	0,059	0,161	124	
60224	FOURNITURES POUR LABORATOIRES	24,79%		0,054	0,018	0,328 *	0,019	0,088	121	
61113	SOUS-TRAITANCE À CARACTÈRE MÉDICALE : LABORATOIRES (DONT EFS)	16,53%		0,034	0,047	1,386 *	0,000	0,126	127	
6066	AUTRES ACHATS NON STOCKÉS DE FOURNITURES MÉDICALES	1,99%		0,006	0,015	2,577 *	0,000	0,035	89	
		95,49%								
6811251	DOTATION AMORT. INSTALLATIONS TECHNIQUES, MATÉRIEL ET OUTILLAGE MÉDICAUX	1,79%		0,004	0,003	0,625 *	0,000	0,009	111	
G11	ENTRETIEN BIO-MÉDICAL	1,76%		0,004	0,003	0,859 *	0,000	0,010	119	
6522	CONTRIBUTIONS AUX GCS ET CHT À CARACTÈRE MÉDICAL	1,53%		0,200	0,009	0,043	0,183	0,216	2	
613152	LOCATIONS MOBILIÈRES À CARACTÈRE MÉDICAL - EQUIPEMENTS	0,41%		0,002	0,003	1,368 *	0,000	0,007	54	
60222	PETIT MATÉRIEL MÉDICO-CHIRURGICAL NON STÉRILE	0,32%		0,001	0,006	7,815 *	0,000	0,012	110	
61118	AUTRES PRESTATIONS DE SOUS-TRAITANCE À CARACTÈRE MÉDICAL	0,16%		0,001	0,003	2,706 *	0,000	0,008	34	
6722	CHARGES SUR EXERCICES ANTÉRIEURS - CHARGES À CARACTÈRE MÉDICAL	0,13%		0,000	0,001	1,725 *	0,000	0,002	73	
613158	LOCATIONS MOBILIÈRES À CARACTÈRE MÉDICAL - AUTRES	0,11%		0,001	0,002	1,831 *	0,000	0,005	24	
6021	ACHATS STOCKÉS DE PRODUITS PHARMACEUTIQUES ET PRODUITS À USAGE MÉDICAL	0,09%		0,000	0,000	1,364 *	0,000	0,001	118	
60228	AUTRES FOURNITURES MÉDICALES	0,09%		0,000	0,001	4,097 *	0,000	0,003	76	
6286	PARTICIPATION AUX CHARGES COMMUNES (CRA)	0,06%		0,003	0,003	0,941 *	0,000	0,009	5	
60223	MATÉRIEL ET FOURNITURES MÉDICO-CHIRURGICALES À USAGE UNIQUE STÉRILE	0,05%		0,000	0,000	0,818 *	0,000	0,000	114	
61223	CRÉDIT-BAIL MOBILIER - MATÉRIEL BIOMÉDICAL	0,02%		0,001	0,001	1,217 *	0,000	0,003	5	
602661	COUCHES, ALÈSES ET PRODUITS ABSORBANTS	0,01%		0,000	0,000	1,901 *	0,000	0,000	37	
613151	LOCATIONS MOBILIÈRES À CARACTÈRE MÉDICAL - INFORMATIQUE	0,01%		0,000	0,000	1,075 *	0,000	0,001	6	
60227	PANSEMENTS	0,01%		0,000	0,000	1,309 *	0,000	0,000	112	
6011	ACHATS STOCKÉS DE MATIÈRES ET FOURNITURES À CARACTÈRE MÉDICAL ET PHARMACEUTIQUE	0,00%		0,000	0,000	1,444 *	0,000	0,000	4	
61221	CRÉDIT-BAIL MOBILIER - MATÉRIEL INFORMATIQUE	0,00%		0,000	0,000	0,765 *	0,000	0,000	2	
6223	MÉDECINS CONSULTANTS EXCEPTIONNELS	0,00%		0,000	0,000	0,779 *	0,000	0,000	9	
60221	LIGATURES ET SONDES	0,00%		0,000	0,000	2,419 *	0,000	0,000	12	
602664	MATÉRIEL ET FOURNITURES À USAGE UNIQUE STÉRILE	0,00%		0,000	0,000	0,912 *	0,000	0,000	2	
606261	COUCHES, ALÈSES ET PRODUITS ABSORBANTS NON STOCKÉS	0,00%		0,000	1	
64729	REMBOURSEMENTS SUR AUTRES CHARGES SOCIALES (PERS. MÉDICAL)	0,00%		0,000	1	
64719	REMBOURSEMENTS SUR AUTRES CHARGES SOCIALES (PERS. NON MÉDICAL)	0,00%		0,000	0,000	0,978 *	0,000	0,000	5	
7476	SUBVENTION - FONDS D'INSERTION POUR LES PERSONNES HANDICAPÉES DANS LA FONCTION PUBLIQUE	0,00%		0,000	1	
6339	REMBOURSEMENTS OBTENUS SUR IMPÔTS ET TAXES SUR RÉMUNÉRATIONS (AUTRES ORGANISMES)	0,00%		0,000	0,000	1,737 *	0,000	0,001	4	
64519	REMBOURSEMENTS SUR CHARGES DE SÉCURITÉ SOCIALE ET PRÉVOYANCE (PERS. NON MÉDICAL)	-0,01%		0,000	0,000	3,051 *	0,000	0,001	16	
6489	REMBOURSEMENTS SUR AUTRES CHARGES DE PERSONNEL	-0,01%		0,000	0,001	1,535 *	0,000	0,001	6	
6319	REMBOURSEMENTS OBTENUS SUR IMPÔTS ET TAXES SUR RÉMUNÉRATIONS (ADMINISTRATION IMPÔTS)	-0,01%		0,000	0,001	2,158 *	0,000	0,002	7	
7541	REMBOURSEMENTS DE FRAIS - FORMATION PROFESSIONNELLE	-0,03%		0,000	0,001	1,938 *	0,000	0,002	24	
64529	REMBOURSEMENTS SUR CHARGES DE SÉCURITÉ SOCIALE ET PRÉVOYANCE (PERS. MÉDICAL)	-0,05%		0,001	0,002	2,019 *	0,000	0,005	13	
758	PRODUITS DIVERS DE GESTION COURANTE	-0,08%		0,001	0,001	2,264 *	0,000	0,003	43	
7474	SUBVENTION - FONDS POUR L'EMPLOI HOSPITALIER (FEH)	-0,10%		0,001	0,001	1,000 *	0,000	0,002	44	
6419	REMBOURSEMENTS SUR RÉMUNÉRATIONS DU PERSONNEL NON MÉDICAL	-0,11%		0,000	0,000	1,357 *	0,000	0,001	90	
6429	REMBOURSEMENTS SUR RÉMUNÉRATIONS DU PERSONNEL MÉDICAL	-0,19%		0,001	0,003	3,606 *	0,000	0,006	65	
772	PRODUITS SUR EXERCICES ANTÉRIEURS	-0,25%		0,001	0,001	1,865 *	0,000	0,003	91	
7548	REMBOURSEMENTS DE FRAIS - AUTRES	-1,16%		0,007	0,025	3,696 *	0,000	0,056	45	
TOTAL GENERAL		100%		0,200	0,035	0,173	0,132	0,267	131	

* Coefficient de variation supérieur à 0.300 donc l'intervalle de confiance est non significatif mais donné à titre indicatif.

LABORATOIRE HORS ANATOMIE-PATHOLOGIE 2012

Unités d'oeuvre : Nbre de B et équivalent B

Présentation Agrégée

Comparaison à l'échantillon National

REGROUPEMENT DE COMPTES	COUT DE L'UO	ECHANTILLON NATIONAL (Coût de l'UO)					
		MOYENNE	MEDIANE	INTERVALLE		QUANTILES	
				INF.	SUP.	1er	3ème
PERSONNEL NON MÉDICAL		0,081	0,079	0,044	0,118	0,071	0,090
PERSONNEL MÉDICAL		0,029	0,027	0,007	0,050	0,022	0,033
AUTRES CHARGES DE PERSONNEL		0,002	0,001	0,000	0,007	0,000	0,001
FOURNITURES POUR LABORATOIRES		0,054	0,055	0,019	0,088	0,049	0,062
SOUS-TRAITANCE : LABORATOIRES		0,034	0,022	0,000	0,126	0,015	0,032
AUTRES CHARGES MÉDICALES		0,007	0,002	0,000	0,035	0,001	0,004
AMORTISSEMENTS		0,004	0,004	0,000	0,009	0,002	0,006
AUTRES CHARGES DIRECTES		0,005	0,000	0,000	0,061	0,000	0,001
CHARGES INDUITES		0,004	0,003	0,000	0,010	0,002	0,005
REMBOURSEMENTS FRAIS DE PERSONNEL		0,004	0,001	0,000	0,036	0,000	0,001
SUBVENTIONS REÇUES		0,001	0,001	0,000	0,002	0,000	0,001
AUTRES PRODUITS DÉDUCTIBLES		0,001	0,000	0,000	0,004	0,000	0,001
TOTAL GENERAL		0,200	0,193	0,132	0,267	0,176	0,214
UNITÉS D'OEUVRE : NBRE DE B ET ÉQUIVALENT B		39 091 497,15	21 781 418,00				

Répartition des Etablissements par Catégorie

Catégorie	Nombre	Moyenne UO	Coût Moyen	Coef. De Variation
CH	108	23 258 259,14	0,198	0,165
dont CH 1 ⁽¹⁾	1	31 110 382,00	0,208	.
dont CH 2 ⁽¹⁾	21	8 376 598,91	0,226	0,195
dont CH 3 ⁽¹⁾	58	21 032 369,85	0,191	0,141
dont CH 4 ⁽¹⁾	28	38 749 842,04	0,190	0,116
CHS	7	2 190 370,57	0,244	0,197
dont CHS 1 ⁽²⁾	3	1 503 494,33	0,251	0,270
dont CHS 2 ⁽²⁾	4	2 705 527,75	0,239	0,162
CHU	16	162 110 096,61	0,193	0,143
dont CHU 1 ⁽³⁾	10	113 921 041,90	0,199	0,165
dont CHU 2 ⁽³⁾	6	242 425 187,80	0,182	0,068
TOTAL	131	39 091 497,15	0,200	0,173

(1) : Sous-catégorie des CH en fonction du Budget d'exploitation (en K€)

- CH 1 : moins de 20 Millions de Budget
- CH 2 : de 20 à 70 Millions de Budget
- CH 3 : de 70 à 169 Millions de Budget
- CH 4 : plus de 170 Millions de Budget

(2) : Sous-catégorie des CHS en fonction du Budget d'exploitation (en K€)

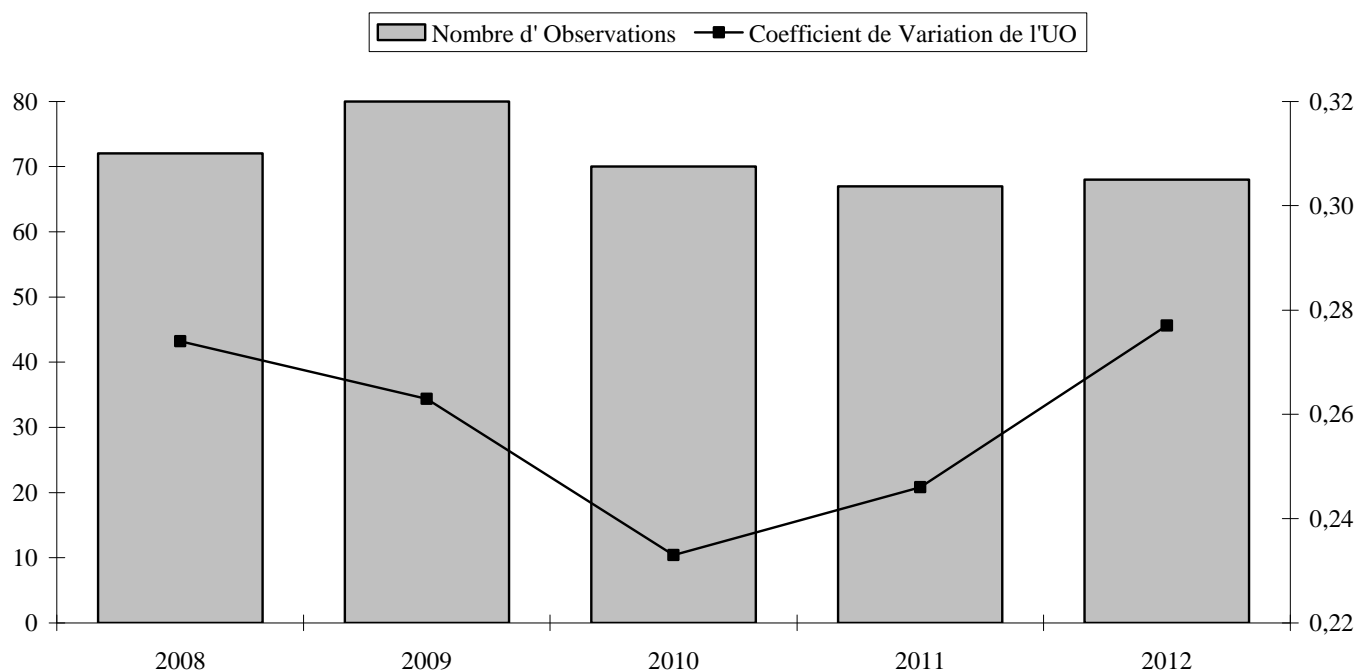
- CHS 1 : moins de 70 Millions de Budget
- CHS 2 : plus de 70 Millions de Budget

(3) : Sous-catégorie des CHU en fonction du Budget d'exploitation (en K€)

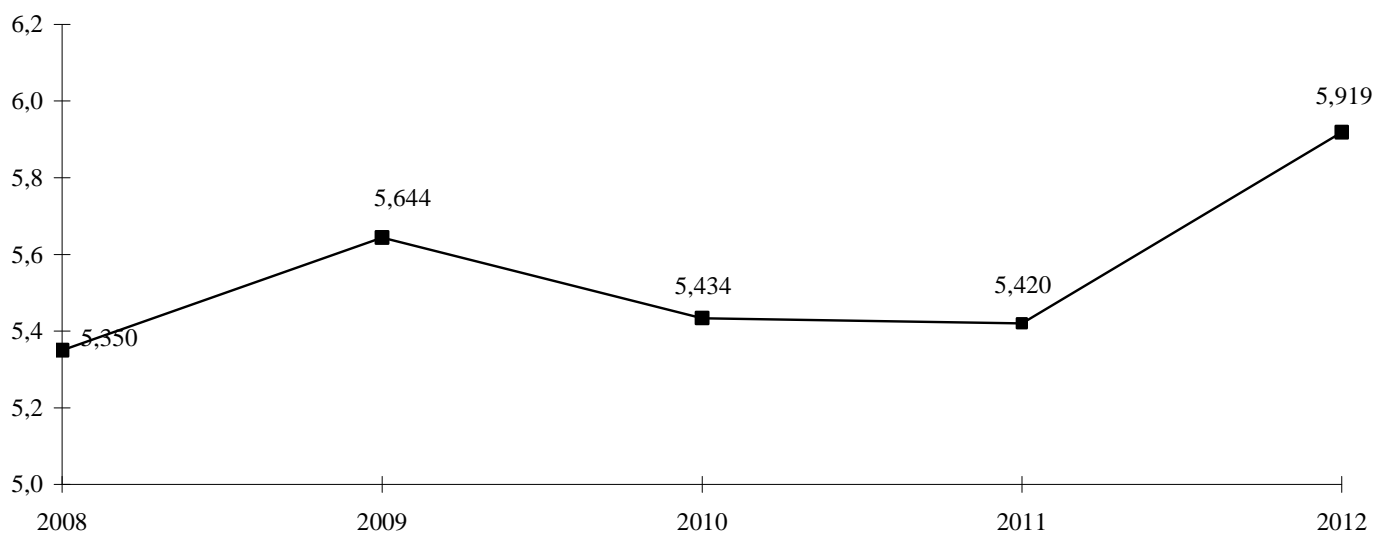
- CHU 1 : moins de 600 Millions de Budget
- CHU 2 : plus de 600 Millions de Budget

ACTIVITÉ BLOC GYNECO-OBSTETRICAL

Evolution du nombre d'Etablissements de l'Echantillon et du Coefficient de Variation :



Evolution du Coût de l'Unité d'Oeuvre :



BLOC GYNECO-OBSTETRICAL 2012

Unités d'oeuvre : Nbre d' ICR

Présentation par Nature de Charges

Comparaison à l'échantillon National

COMPTES		ECHANTILLON NATIONAL (Coût de l'UO)							
		TOTAL	COUT DE L'UO	MOYENNE	ECART- TYPE	COEF. VAR.	INTERVALLE		NB
N°	Libellé						INF.	SUP.	OBS
B13	PERSONNEL NON MÉDICAL (Y COMPRIS 6721 ET 648 HORS 6481 ET 6482)			2,792	1,064	0,381 *	0,706	4,878	68
B14	PERSONNEL MÉDICAL (Y COMPRIS 6721 ET 648 HORS 6481 ET 6482)			0,485	0,273	0,563 *	0,000	1,019	68
B15	PERSONNEL EMPLOIS AIDÉS (6416 ET 6417)			0,015	0,009	0,615 *	0,000	0,033	2
621	PERSONNEL EXTÉRIEUR À L'ÉTABLISSEMENT			0,077	0,121	1,580 *	0,000	0,314	14
TOTAL TITRE 1				3,293	1,115	0,339 *	1,107	5,479	68
6011	ACHATS STOCKÉS DE MATIÈRES ET FOURNITURES À CARACTÈRE MÉDICAL ET PHARMACEUTIQUE			0,055	0,094	1,701 *	0,000	0,239	3
6021	ACHATS STOCKÉS DE PRODUITS PHARMACEUTIQUES ET PRODUITS À USAGE MÉDICAL			0,144	0,078	0,544 *	0,000	0,298	65
60221	LIGATURES ET SONDES			0,050	0,063	1,253 *	0,000	0,174	60
60222	PETIT MATÉRIEL MÉDICO-CHIRURGICAL NON STÉRILE			0,050	0,099	1,978 *	0,000	0,243	64
60223	MATÉRIEL ET FOURNITURES MÉDICO-CHIRURGICALES À USAGE UNIQUE STÉRILE			0,221	0,151	0,686 *	0,000	0,517	63
60227	PANSEMENTS			0,037	0,034	0,922 *	0,000	0,104	62
60228	AUTRES FOURNITURES MÉDICALES			0,025	0,036	1,464 *	0,000	0,095	48
6066	AUTRES ACHATS NON STOCKÉS DE FOURNITURES MÉDICALES			0,029	0,050	1,702 *	0,000	0,128	55
61118	AUTRES PRESTATIONS DE SOUS-TRAITEMENT À CARACTÈRE MÉDICAL			0,100	0,306	3,054 *	0,000	0,701	12
613152	LOCATIONS MOBILIÈRES À CARACTÈRE MÉDICAL - EQUIPEMENTS			0,005	0,004	0,848 *	0,000	0,013	8
613158	LOCATIONS MOBILIÈRES À CARACTÈRE MÉDICAL - AUTRES			2,636	1
TOTAL TITRE 2				0,568	0,419	0,738 *	0,000	1,390	68
602661	COUCHES, ALÈSES ET PRODUITS ABSORBANTS			0,006	0,005	0,851 *	0,000	0,016	49
602664	MATÉRIEL ET FOURNITURES À USAGE UNIQUE STÉRILE			0,013	0,011	0,805 *	0,000	0,034	3
606261	COUCHES, ALÈSES ET PRODUITS ABSORBANTS NON STOCKÉS			0,016	1
61221	CRÉDIT-BAIL MOBILIER - MATÉRIEL INFORMATIQUE			0,000	1
61223	CRÉDIT-BAIL MOBILIER - MATÉRIEL BIOMÉDICAL			0,012	0,002	0,139	0,009	0,015	2
6223	MÉDECINS CONSULTANTS EXCEPTIONNELS			0,000	0,000	0,944 *	0,000	0,001	5
TOTAL TITRE 3				0,007	0,006	0,812 *	0,000	0,019	52
6722	CHARGES SUR EXERCICES ANTÉRIEURS - CHARGES À CARACTÈRE MÉDICAL			0,003	0,007	2,389 *	0,000	0,017	15
6811251	DOTATION AMORT. INSTALLATIONS TECHNIQUES, MATÉRIEL ET OUTILLAGE MÉDICAUX			0,101	0,071	0,707 *	0,000	0,240	58
TOTAL TITRE 4				0,098	0,072	0,730 *	0,000	0,238	60
TOTAL BRUT				3,953	1,167	0,295	1,666	6,240	68
6319	REMBOURSEMENTS OBTENUS SUR IMPÔTS ET TAXES SUR RÉMUNÉRATIONS (ADMINISTRATION IMPÔTS)			0,000	0,000	1,079 *	0,000	0,001	4
6339	REMBOURSEMENTS OBTENUS SUR IMPÔTS ET TAXES SUR RÉMUNÉRATIONS (AUTRES ORGANISMES)			0,000	0,000	1,168 *	0,000	0,000	2
6419	REMBOURSEMENTS SUR RÉMUNÉRATIONS DU PERSONNEL NON MÉDICAL			0,012	0,027	2,339 *	0,000	0,065	35
6429	REMBOURSEMENTS SUR RÉMUNÉRATIONS DU PERSONNEL MÉDICAL			0,013	0,023	1,771 *	0,000	0,058	8
64519	REMBOURSEMENTS SUR CHARGES DE SÉCURITÉ SOCIALE ET PRÉVOYANCE (PERS. NON MÉDICAL)			0,001	0,001	1,380 *	0,000	0,003	3
64529	REMBOURSEMENTS SUR CHARGES DE SÉCURITÉ SOCIALE ET PRÉVOYANCE (PERS. MÉDICAL)			0,004	1
64719	REMBOURSEMENTS SUR AUTRES CHARGES SOCIALES (PERS. NON MÉDICAL)			0,000	0,000	1,090 *	0,000	0,000	2
64729	REMBOURSEMENTS SUR AUTRES CHARGES SOCIALES (PERS. MÉDICAL)			0,000	1
6489	REMBOURSEMENTS SUR AUTRES CHARGES DE PERSONNEL			0,039	0,055	1,413 *	0,000	0,146	2
7474	SUBVENTION - FONDS POUR L'EMPLOI HOSPITALIER (FEH)			0,022	0,017	0,787 *	0,000	0,055	21
7476	SUBVENTION - FONDS D'INSERTION POUR LES PERSONNES HANDICAPÉES DANS LA FONCTION PUBLIQUE			0,003	0,001	0,416 *	0,001	0,006	2
7541	REMBOURSEMENTS DE FRAIS - FORMATION PROFESSIONNELLE			0,011	0,019	1,712 *	0,000	0,049	12
7548	REMBOURSEMENTS DE FRAIS - AUTRES			0,013	0,019	1,428 *	0,000	0,050	9
758	PRODUITS DIVERS DE GESTION COURANTE			0,006	0,018	2,713 *	0,000	0,041	10
772	PRODUITS SUR EXERCICES ANTÉRIEURS			0,004	0,010	2,362 *	0,000	0,025	34
TOTAL PRODUITS DEDUCTIBLES				0,028	0,039	1,392 *	0,000	0,103	55
TOTAL NET				3,930	1,160	0,295	1,657	6,204	68
G11	ENTRETIEN BIO-MÉDICAL			0,069	0,050	0,719 *	0,000	0,167	67
G13	STÉRILISATION			0,161	0,131	0,814 *	0,000	0,419	67
G14	ANESTHÉSIOLOGIE			1,761	0,758	0,431 *	0,275	3,248	68
TOTAL CHARGES INDUITES				1,989	0,811	0,408 *	0,400	3,578	68
TOTAL GENERAL				5,919	1,640	0,277	2,705	9,133	68
Unités d'oeuvre : Nbre d' ICR				658 419,387					

* Coefficient de variation supérieur à 0.300 donc l'intervalle de confiance est non significatif mais donné à titre indicatif.

BLOC GYNECO-OBSTETRICAL 2012

Unités d'oeuvre : Nbre d' ICR

Présentation Economique

Comparaison à l'échantillon National

COMPTES		ECHANTILLON NATIONAL (Coût de l'UO)								
N°	Libellé	%	COUT DE L'UO	%	MOYENNE	ECART- TYPE	COEF. VAR.	INTERVALLE		NB
								INF.	SUP.	OBS
B20	TOTAL FRAIS DE PERSONNEL	55,63%		3,293	1,115	0,339 *		1,107	5,479	68
G14	ANESTHÉSIOLOGIE	29,76%		1,761	0,758	0,431 *		0,275	3,248	68
60223	MATÉRIEL ET FOURNITURES MÉDICO-CHIRURGICALES À USAGE UNIQUE STÉRILE	3,45%		0,221	0,151	0,686 *		0,000	0,517	63
G13	STÉRILISATION	2,69%		0,161	0,131	0,814 *		0,000	0,419	67
6021	ACHATS STOCKÉS DE PRODUITS PHARMACEUTIQUES ET PRODUITS À USAGE MÉDICAL	2,33%		0,144	0,078	0,544 *		0,000	0,298	65
6811251	DOTATION AMORT. INSTALLATIONS TECHNIQUES, MATÉRIEL ET OUTILLAGE MÉDICAUX	1,45%		0,101	0,071	0,707 *		0,000	0,240	58
		95,30%								
G11	ENTRETIEN BIO-MÉDICAL	1,15%		0,069	0,050	0,719 *		0,000	0,167	67
60222	PETIT MATÉRIEL MÉDICO-CHIRURGICAL NON STÉRILE	0,79%		0,050	0,099	1,978 *		0,000	0,243	64
60221	LIGATURES ET SONDES	0,75%		0,050	0,063	1,253 *		0,000	0,174	60
613158	LOCATIONS MOBILIÈRES À CARACTÈRE MÉDICAL - AUTRES	0,66%		2,636						1
60227	PANSEMENTS	0,57%		0,037	0,034	0,922 *		0,000	0,104	62
6066	AUTRES ACHATS NON STOCKÉS DE FOURNITURES MÉDICALES	0,40%		0,029	0,050	1,702 *		0,000	0,128	55
61118	AUTRES PRESTATIONS DE SOUS-TRAITEMENT À CARACTÈRE MÉDICAL	0,30%		0,100	0,306	3,054 *		0,000	0,701	12
60228	AUTRES FOURNITURES MÉDICALES	0,29%		0,025	0,036	1,464 *		0,000	0,095	48
602661	COUCHES, ALÈSES ET PRODUITS ABSORBANTS	0,07%		0,006	0,005	0,851 *		0,000	0,016	49
6011	ACHATS STOCKÉS DE MATIÈRES ET FOURNITURES À CARACTÈRE MÉDICAL ET PHARMACEUTIQUE	0,04%		0,055	0,094	1,701 *		0,000	0,239	3
6722	CHARGES SUR EXERCICES ANTÉRIEURS - CHARGES À CARACTÈRE MÉDICAL	0,01%		0,003	0,007	2,389 *		0,000	0,017	15
613152	LOCATIONS MOBILIÈRES À CARACTÈRE MÉDICAL - EQUIPEMENTS	0,01%		0,005	0,004	0,848 *		0,000	0,013	8
602664	MATÉRIEL ET FOURNITURES À USAGE UNIQUE STÉRILE	0,01%		0,013	0,011	0,805 *		0,000	0,034	3
61223	CRÉDIT-BAIL MOBILIER - MATÉRIEL BIOMÉDICAL	0,01%		0,012	0,002	0,139		0,009	0,015	2
606261	COUCHES, ALÈSES ET PRODUITS ABSORBANTS NON STOCKÉS	0,00%		0,016						1
6223	MÉDECINS CONSULTANTS EXCEPTIONNELS	0,00%		0,000	0,000	0,944 *		0,000	0,001	5
61221	CRÉDIT-BAIL MOBILIER - MATÉRIEL INFORMATIQUE	0,00%		0,000						1
64719	REMBOURSEMENTS SUR AUTRES CHARGES SOCIALES (PERS. NON MÉDICAL)	0,00%		0,000	0,000	1,090 *		0,000	0,000	2
64729	REMBOURSEMENTS SUR AUTRES CHARGES SOCIALES (PERS. MÉDICAL)	0,00%		0,000						1
6339	REMBOURSEMENTS OBTENUS SUR IMPÔTS ET TAXES SUR RÉMUNÉRATIONS (AUTRES ORGANISMES)	0,00%		0,000	0,000	1,168 *		0,000	0,000	2
6319	REMBOURSEMENTS OBTENUS SUR IMPÔTS ET TAXES SUR RÉMUNÉRATIONS (ADMINISTRATION IMPÔTS)	0,00%		0,000	0,000	1,079 *		0,000	0,001	4
64519	REMBOURSEMENTS SUR CHARGES DE SÉCURITÉ SOCIALE ET PRÉVOYANCE (PERS. NON MÉDICAL)	0,00%		0,001	0,001	1,380 *		0,000	0,003	3
64529	REMBOURSEMENTS SUR CHARGES DE SÉCURITÉ SOCIALE ET PRÉVOYANCE (PERS. MÉDICAL)	0,00%		0,004						1
7476	SUBVENTION - FONDS D'INSERTION POUR LES PERSONNES HANDICAPÉES DANS LA FONCTION PUBLIQUE	0,00%		0,003	0,001	0,416 *		0,001	0,006	2
758	PRODUITS DIVERS DE GESTION COURANTE	-0,02%		0,006	0,018	2,713 *		0,000	0,041	10
6489	REMBOURSEMENTS SUR AUTRES CHARGES DE PERSONNEL	-0,02%		0,039	0,055	1,413 *		0,000	0,146	2
6429	REMBOURSEMENTS SUR RÉMUNÉRATIONS DU PERSONNEL MÉDICAL	-0,03%		0,013	0,023	1,771 *		0,000	0,058	8
7548	REMBOURSEMENTS DE FRAIS - AUTRES	-0,03%		0,013	0,019	1,428 *		0,000	0,050	9
7541	REMBOURSEMENTS DE FRAIS - FORMATION PROFESSIONNELLE	-0,03%		0,011	0,019	1,712 *		0,000	0,049	12
772	PRODUITS SUR EXERCICES ANTÉRIEURS	-0,04%		0,004	0,010	2,362 *		0,000	0,025	34
6419	REMBOURSEMENTS SUR RÉMUNÉRATIONS DU PERSONNEL NON MÉDICAL	-0,10%		0,012	0,027	2,339 *		0,000	0,065	35
7474	SUBVENTION - FONDS POUR L'EMPLOI HOSPITALIER (FEH)	-0,11%		0,022	0,017	0,787 *		0,000	0,055	21
TOTAL GENERAL		100%		5,919	1,640	0,277		2,705	9,133	68

* Coefficient de variation supérieur à 0.300 donc l'intervalle de confiance est non significatif mais donné à titre indicatif.

BLOC GYNECO-OBSTETRICAL 2012

Unités d'oeuvre : Nbre d' ICR

Présentation Agrégée

Comparaison à l'échantillon National

REGROUPEMENT DE COMPTES	COUT DE L'UO	ECHANTILLON NATIONAL (Coût de l'UO)					
		MOYENNE	MEDIANE	INTERVALLE		QUANTILES	
				INF.	SUP.	1er	3ème
PERSONNEL NON MÉDICAL		2,792	2,723	0,706	4,878	2,311	3,115
PERSONNEL MÉDICAL		0,485	0,448	0,000	1,019	0,294	0,628
AUTRES CHARGES DE PERSONNEL		0,069	0,022	0,000	0,293	0,008	0,069
FOURNITURES ET MATÉRIEL MÉDICAL		0,357	0,311	0,000	0,752	0,235	0,475
AUTRES CHARGES MÉDICALES		0,221	0,173	0,000	0,880	0,106	0,229
AMORTISSEMENTS		0,101	0,088	0,000	0,240	0,048	0,129
AUTRES CHARGES DIRECTES		0,007	0,007	0,000	0,020	0,002	0,010
CHARGE INDUITE : ANESTHÉSIOLOGIE		1,761	1,648	0,275	3,248	1,317	2,176
AUTRES CHARGES INDUITES		0,227	0,202	0,000	0,518	0,143	0,265
REMBOURSEMENTS FRAIS DE PERSONNEL		0,020	0,006	0,000	0,085	0,001	0,025
SUBVENTIONS REÇUES		0,021	0,017	0,000	0,054	0,008	0,029
AUTRES PRODUITS DÉDUCTIBLES		0,006	0,001	0,000	0,037	0,000	0,004
REMBOURSEMENTS CO-UTILISATION D'ÉQUIPEMENTS LOURDS	
TOTAL GENERAL		5,919	5,487	2,705	9,133	4,886	6,764
UNITÉS D'OEUVRE : NBRE D' ICR		658 419,39	530 026,00				

Répartition des Etablissements par Catégorie

Catégorie	Nombre	Moyenne UO	Coût Moyen	Coef. De Variation
CH	52	503 833,33	5,826	0,250
dont CH 1 ⁽¹⁾	0	.	.	.
dont CH 2 ⁽¹⁾	8	306 827,00	6,523	0,240
dont CH 3 ⁽¹⁾	27	436 508,19	5,352	0,270
dont CH 4 ⁽¹⁾	17	703 470,37	6,252	0,196
CHS	0	.	.	.
dont CHS 1 ⁽²⁾	0	.	.	.
dont CHS 2 ⁽²⁾	0	.	.	.
CHU	16	1 160 824,06	6,220	0,347
dont CHU 1 ⁽³⁾	11	955 394,82	6,488	0,386
dont CHU 2 ⁽³⁾	5	1 612 768,40	5,631	0,191
TOTAL	68	658 419,39	5,919	0,277

(1) : Sous-catégorie des CH en fonction du Budget d'exploitation (en K€)

- CH 1 : moins de 20 Millions de Budget
- CH 2 : de 20 à 70 Millions de Budget
- CH 3 : de 70 à 169 Millions de Budget
- CH 4 : plus de 170 Millions de Budget

(2) : Sous-catégorie des CHS en fonction du Budget d'exploitation (en K€)

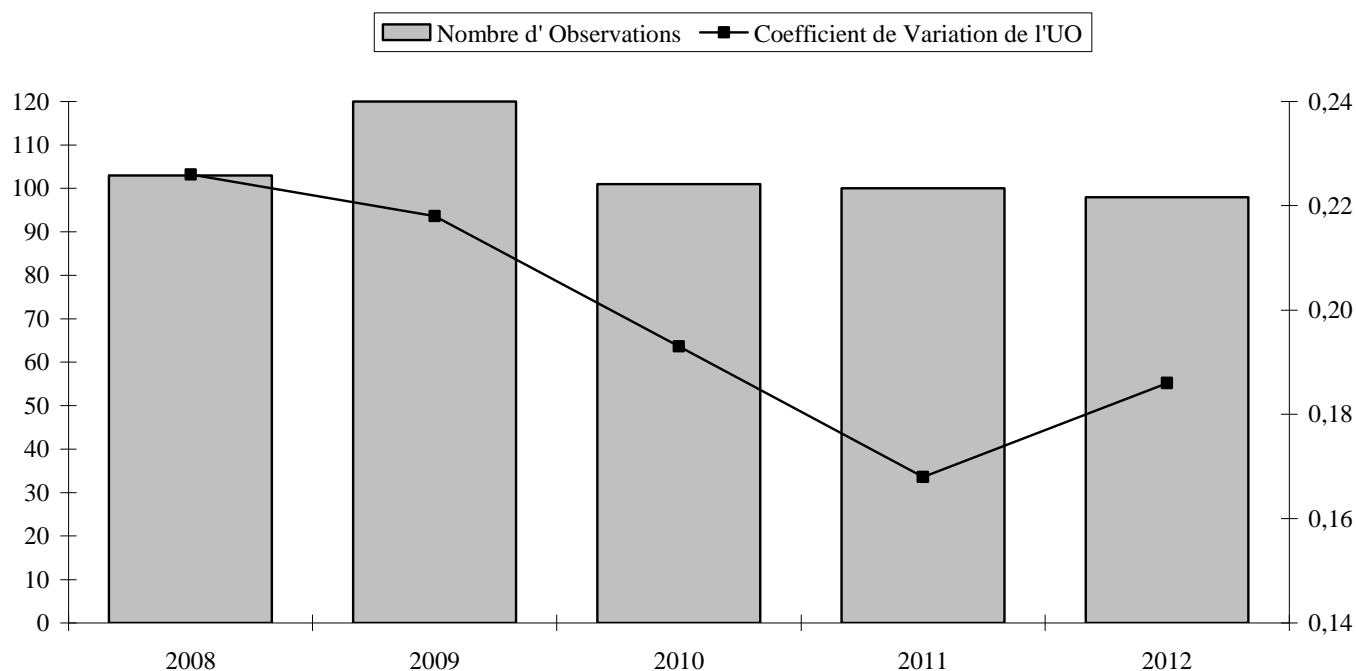
- CHS 1 : moins de 70 Millions de Budget
- CHS 2 : plus de 70 Millions de Budget

(3) : Sous-catégorie des CHU en fonction du Budget d'exploitation (en K€)

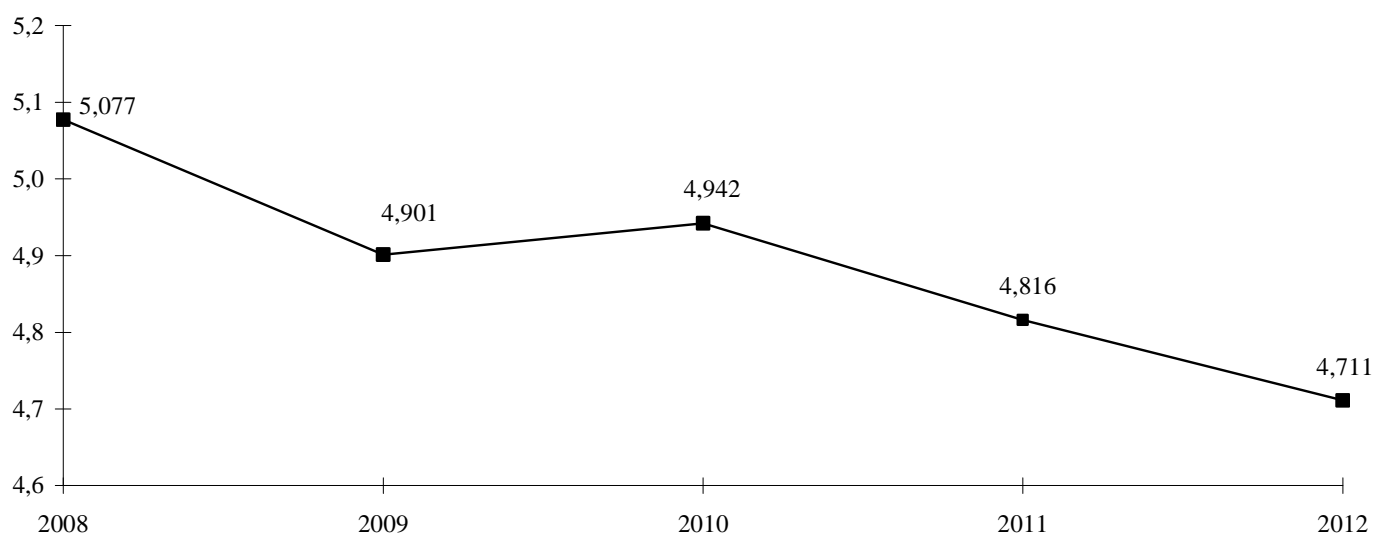
- CHU 1 : moins de 600 Millions de Budget
- CHU 2 : plus de 600 Millions de Budget

ACTIVITÉ BLOCS hors Bloc Gynéco-Obstétrical

Evolution du nombre d'Établissements de l'Echantillon et du Coefficient de Variation :



Evolution du Coût de l'Unité d'Oeuvre :



BLOCS OPERATOIRES HORS BLOC GYNECO-OBSTETRICAL 2012

Unités d'oeuvre : Nbre d'ICR

Présentation par Nature de Charges

Comparaison à l'échantillon National

COMPTES		ECHANTILLON NATIONAL (Coût de l'UO)							
		TOTAL	COUT DE L'UO	MOYENNE	ECART- TYPE	COEF. VAR.	INTERVALLE		NB OBS
N°	Libellé						INF.	SUP.	
B13	PERSONNEL NON MÉDICAL (Y COMPRIS 6721 ET 648 HORS 6481 ET 6482)			1,299	0,332	0,256	0,648	1,950	98
B14	PERSONNEL MÉDICAL (Y COMPRIS 6721 ET 648 HORS 6481 ET 6482)			0,477	0,162	0,340 *	0,160	0,795	98
B15	PERSONNEL EMPLOIS AIDÉS (6416 ET 6417)			0,007	0,004	0,587 *	0,000	0,015	18
621	PERSONNEL EXTÉRIEUR À L'ÉTABLISSEMENT			0,049	0,104	2,110 *	0,000	0,254	44
TOTAL TITRE 1				1,799	0,399	0,222	1,017	2,582	98
6011	ACHATS STOCKÉS DE MATIÈRES ET FOURNITURES À CARACTÈRE MÉDICAL ET PHARMACEUTIQUE			0,079	0,095	1,196 *	0,000	0,266	4
6021	ACHATS STOCKÉS DE PRODUITS PHARMACEUTIQUES ET PRODUITS À USAGE MÉDICAL			0,076	0,105	1,369 *	0,000	0,282	95
60221	LIGATURES ET SONDES			0,148	0,106	0,719 *	0,000	0,356	92
60222	PETIT MATÉRIEL MÉDICO-CHIRURGICAL NON STÉRILE			0,040	0,070	1,721 *	0,000	0,177	95
60223	MATÉRIEL ET FOURNITURES MÉDICO-CHIRURGICALES À USAGE UNIQUE STÉRILE			0,374	0,197	0,526 *	0,000	0,760	95
60227	PANSEMENTS			0,051	0,036	0,705 *	0,000	0,122	94
60228	AUTRES FOURNITURES MÉDICALES			0,024	0,033	1,371 *	0,000	0,088	80
6066	AUTRES ACHATS NON STOCKÉS DE FOURNITURES MÉDICALES			0,055	0,103	1,883 *	0,000	0,257	89
61118	AUTRES PRESTATIONS DE SOUS-TRAITEMENT À CARACTÈRE MÉDICAL			0,010	0,019	2,003 *	0,000	0,047	30
613151	LOCATIONS MOBILIÈRES À CARACTÈRE MÉDICAL - INFORMATIQUE			0,000	0,000	0,198	0,000	0,000	2
613152	LOCATIONS MOBILIÈRES À CARACTÈRE MÉDICAL - EQUIPEMENTS			0,023	0,048	2,094 *	0,000	0,116	53
613158	LOCATIONS MOBILIÈRES À CARACTÈRE MÉDICAL - AUTRES			0,007	0,009	1,271 *	0,000	0,025	19
TOTAL TITRE 2				0,753	0,263	0,349 *	0,237	1,269	98
602661	COUCHES, ALÈSES ET PRODUITS ABSORBANTS			0,001	0,001	0,921 *	0,000	0,004	80
602664	MATÉRIEL ET FOURNITURES À USAGE UNIQUE STÉRILE			0,035	0,040	1,142 *	0,000	0,112	2
61221	CRÉDIT-BAIL MOBILIER - MATÉRIEL INFORMATIQUE			0,002	0,002	1,288 *	0,000	0,006	2
61223	CRÉDIT-BAIL MOBILIER - MATÉRIEL BIOMÉDICAL			0,062	0,066	1,062 *	0,000	0,191	4
6223	MÉDECINS CONSULTANTS EXCEPTIONNELS			0,000	0,000	0,543 *	0,000	0,000	4
TOTAL TITRE 3				0,005	0,019	3,649 *	0,000	0,043	83
6722	CHARGES SUR EXERCICES ANTÉRIEURS - CHARGES À CARACTÈRE MÉDICAL			0,002	0,003	1,502 *	0,000	0,007	36
6811251	DOTATION AMORT. INSTALLATIONS TECHNIQUES, MATÉRIEL ET OUTILLAGE MÉDICAUX			0,140	0,059	0,421 *	0,025	0,256	91
TOTAL TITRE 4				0,138	0,062	0,452 *	0,016	0,260	93
TOTAL BRUT				2,688	0,482	0,179	1,744	3,632	98
609	RABAIS, RÉMISES ET RISTOURNES OBTENUS SUR ACHATS			0,000	1
6319	REMBOURSEMENTS OBTENUS SUR IMPÔTS ET TAXES SUR RÉMUNÉRATIONS (ADMINISTRATION IMPÔTS)			0,000	0,001	1,528 *	0,000	0,002	4
6339	REMBOURSEMENTS OBTENUS SUR IMPÔTS ET TAXES SUR RÉMUNÉRATIONS (AUTRES ORGANISMES)			0,000	1
6419	REMBOURSEMENTS SUR RÉMUNÉRATIONS DU PERSONNEL NON MÉDICAL			0,006	0,012	1,944 *	0,000	0,029	79
6429	REMBOURSEMENTS SUR RÉMUNÉRATIONS DU PERSONNEL MÉDICAL			0,003	0,007	1,894 *	0,000	0,016	22
64519	REMBOURSEMENTS SUR CHARGES DE SÉCURITÉ SOCIALE ET PRÉVOYANCE (PERS. NON MÉDICAL)			0,002	0,003	1,654 *	0,000	0,008	13
64529	REMBOURSEMENTS SUR CHARGES DE SÉCURITÉ SOCIALE ET PRÉVOYANCE (PERS. MÉDICAL)			0,002	0,002	0,980 *	0,000	0,007	4
64719	REMBOURSEMENTS SUR AUTRES CHARGES SOCIALES (PERS. NON MÉDICAL)			0,000	0,000	1,699 *	0,000	0,001	3
64729	REMBOURSEMENTS SUR AUTRES CHARGES SOCIALES (PERS. MÉDICAL)			0,001	0,001	1,335 *	0,000	0,004	2
6489	REMBOURSEMENTS SUR AUTRES CHARGES DE PERSONNEL			0,008	0,008	1,057 *	0,000	0,024	5
7474	SUBVENTION - FONDS POUR L'EMPLOI HOSPITALIER (FEH)			0,007	0,007	1,077 *	0,000	0,021	43
7476	SUBVENTION - FONDS D'INSERTION POUR LES PERSONNES HANDICAPÉES DANS LA FONCTION PUBLIQUE			0,003	1
7541	REMBOURSEMENTS DE FRAIS - FORMATION PROFESSIONNELLE			0,007	0,011	1,724 *	0,000	0,029	22
7543	REMBOURSEMENTS CO-UTILISATION D'ÉQUIPEMENTS LOURDS			0,005	0,007	1,384 *	0,000	0,019	2
7548	REMBOURSEMENTS DE FRAIS - AUTRES			0,006	0,009	1,536 *	0,000	0,023	27
758	PRODUITS DIVERS DE GESTION COURANTE			0,004	0,007	2,002 *	0,000	0,018	26
772	PRODUITS SUR EXERCICES ANTÉRIEURS			0,001	0,002	1,525 *	0,000	0,005	61
TOTAL PRODUITS DEDUCTIBLES				0,015	0,018	1,239 *	0,000	0,050	96
TOTAL NET				2,673	0,482	0,180	1,729	3,618	98
G11	ENTRETIEN BIO-MÉDICAL			0,088	0,052	0,586 *	0,000	0,190	98
G13	STÉRILISATION			0,280	0,123	0,438 *	0,040	0,520	98
G14	ANESTHÉSIOLOGIE			1,670	0,510	0,305 *	0,671	2,669	98
TOTAL CHARGES INDUITES				2,038	0,573	0,281	0,915	3,161	98
TOTAL GENERAL				4,711	0,876	0,186	2,996	6,426	98
Unités d'oeuvre : Nbre d'ICR				2 732 615,998					

* Coefficient de variation supérieur à 0.300 donc l'intervalle de confiance est non significatif mais donné à titre indicatif.

BLOCS OPERATOIRES HORS BLOC GYNECO-OBSTETRICAL 2012

Unités d'oeuvre : Nbre d'ICR

Présentation Economique

Comparaison à l'échantillon National

COMPTES		ECHANTILLON NATIONAL (Coût de l'UO)								
N°	Libellé	%	COUT DE L'UO	%	MOYENNE	ECART- TYPE	COEF. VAR.	INTERVALLE		NB OBS
								INF.	SUP.	
B20	TOTAL FRAIS DE PERSONNEL	38,19%		1,799	0,399	0,222		1,017	2,582	98
G14	ANESTHÉSIOLOGIE	35,44%		1,670	0,510	0,305 *		0,671	2,669	98
60223	MATÉRIEL ET FOURNITURES MÉDICO-CHIRURGICALES À USAGE UNIQUE STÉRILE	7,70%		0,374	0,197	0,526 *		0,000	0,760	95
G13	STÉRILISATION	5,94%		0,280	0,123	0,438 *		0,040	0,520	98
60221	LIGATURES ET SONDES	2,95%		0,148	0,106	0,719 *		0,000	0,356	92
6811251	DOTATION AMORT. INSTALLATIONS TECHNIQUES, MATÉRIEL ET OUTILLAGE MÉDICAUX	2,76%		0,140	0,059	0,421 *		0,025	0,256	91
G11	ENTRETIEN BIO-MÉDICAL	1,87%		0,088	0,052	0,586 *		0,000	0,190	98
6021	ACHATS STOCKÉS DE PRODUITS PHARMACEUTIQUES ET PRODUITS À USAGE MÉDICAL	1,57%		0,076	0,105	1,369 *		0,000	0,282	95
		96,43%								
6066	AUTRES ACHATS NON STOCKÉS DE FOURNITURES MÉDICALES	1,05%		0,055	0,103	1,883 *		0,000	0,257	89
60227	PANSEMENTS	1,04%		0,051	0,036	0,705 *		0,000	0,122	94
60222	PETIT MATÉRIEL MÉDICO-CHIRURGICAL NON STÉRILE	0,83%		0,040	0,070	1,721 *		0,000	0,177	95
60228	AUTRES FOURNITURES MÉDICALES	0,41%		0,024	0,033	1,371 *		0,000	0,088	80
613152	LOCATIONS MOBILIÈRES À CARACTÈRE MÉDICAL - EQUIPEMENTS	0,26%		0,023	0,048	2,094 *		0,000	0,116	53
6011	ACHATS STOCKÉS DE MATIÈRES ET FOURNITURES À CARACTÈRE MÉDICAL ET PHARMACEUTIQUE	0,07%		0,079	0,095	1,196 *		0,000	0,266	4
61118	AUTRES PRESTATIONS DE SOUS-TRAITEMENT À CARACTÈRE MÉDICAL	0,06%		0,010	0,019	2,003 *		0,000	0,047	30
61223	CRÉDIT-BAIL MOBILIER - MATÉRIEL BIOMÉDICAL	0,05%		0,062	0,066	1,062 *		0,000	0,191	4
613158	LOCATIONS MOBILIÈRES À CARACTÈRE MÉDICAL - AUTRES	0,03%		0,007	0,009	1,271 *		0,000	0,025	19
602661	COUCHES, ALÈSES ET PRODUITS ABSORBANTS	0,03%		0,001	0,001	0,921 *		0,000	0,004	80
602664	MATÉRIEL ET FOURNITURES À USAGE UNIQUE STÉRILE	0,02%		0,035	0,040	1,142 *		0,000	0,112	2
6722	CHARGES SUR EXERCICES ANTÉRIEURS - CHARGES À CARACTÈRE MÉDICAL	0,01%		0,002	0,003	1,502 *		0,000	0,007	36
61221	CRÉDIT-BAIL MOBILIER - MATÉRIEL INFORMATIQUE	0,00%		0,002	0,002	1,288 *		0,000	0,006	2
6223	MÉDECINS CONSULTANTS EXCEPTIONNELS	0,00%		0,000	0,000	0,543 *		0,000	0,000	4
613151	LOCATIONS MOBILIÈRES À CARACTÈRE MÉDICAL - INFORMATIQUE	0,00%		0,000	0,000	0,198		0,000	0,000	2
609	RABAIS, REMISES ET RISTOURNES OBTENUS SUR ACHATS	0,00%		0,000	1
6339	REMBOURSEMENTS OBTENUS SUR IMPÔTS ET TAXES SUR RÉMUNÉRATIONS (AUTRES ORGANISMES)	0,00%		0,000	1
64719	REMBOURSEMENTS SUR AUTRES CHARGES SOCIALES (PERS. NON MÉDICAL)	0,00%		0,000	0,000	1,699 *		0,000	0,001	3
6319	REMBOURSEMENTS OBTENUS SUR IMPÔTS ET TAXES SUR RÉMUNÉRATIONS (ADMINISTRATION IMPÔTS)	0,00%		0,000	0,001	1,528 *		0,000	0,002	4
64729	REMBOURSEMENTS SUR AUTRES CHARGES SOCIALES (PERS. MÉDICAL)	0,00%		0,001	0,001	1,335 *		0,000	0,004	2
7476	SUBVENTION - FONDS D'INSERTION POUR LES PERSONNES HANDICAPÉES DANS LA FONCTION PUBLIQUE	0,00%		0,003	1
64529	REMBOURSEMENTS SUR CHARGES DE SÉCURITÉ SOCIALE ET PRÉVOYANCE (PERS. MÉDICAL)	0,00%		0,002	0,002	0,980 *		0,000	0,007	4
7543	REMBOURSEMENTS CO-UTILISATION D'ÉQUIPEMENTS LOURDS	0,00%		0,005	0,007	1,384 *		0,000	0,019	2
64519	REMBOURSEMENTS SUR CHARGES DE SÉCURITÉ SOCIALE ET PRÉVOYANCE (PERS. NON MÉDICAL)	-0,01%		0,002	0,003	1,654 *		0,000	0,008	13
6489	REMBOURSEMENTS SUR AUTRES CHARGES DE PERSONNEL	-0,01%		0,008	0,008	1,057 *		0,000	0,024	5
772	PRODUITS SUR EXERCICES ANTÉRIEURS	-0,02%		0,001	0,002	1,525 *		0,000	0,005	61
6429	REMBOURSEMENTS SUR RÉMUNÉRATIONS DU PERSONNEL MÉDICAL	-0,02%		0,003	0,007	1,894 *		0,000	0,016	22
758	PRODUITS DIVERS DE GESTION COURANTE	-0,02%		0,004	0,007	2,002 *		0,000	0,018	26
7541	REMBOURSEMENTS DE FRAIS - FORMATION PROFESSIONNELLE	-0,03%		0,007	0,011	1,724 *		0,000	0,029	22
7548	REMBOURSEMENTS DE FRAIS - AUTRES	-0,03%		0,006	0,009	1,536 *		0,000	0,023	27
7474	SUBVENTION - FONDS POUR L'EMPLOI HOSPITALIER (FEH)	-0,06%		0,007	0,007	1,077 *		0,000	0,021	43
6419	REMBOURSEMENTS SUR RÉMUNÉRATIONS DU PERSONNEL NON MÉDICAL	-0,10%		0,006	0,012	1,944 *		0,000	0,029	79
TOTAL GENERAL				100%	4,711	0,876	0,186	2,996	6,426	98

* Coefficient de variation supérieur à 0.300 donc l'intervalle de confiance est non significatif mais donné à titre indicatif.

BLOCS OPERATOIRES HORS BLOC GYNECO-OBSTETRICAL 2012

Unités d'oeuvre : Nbre d'ICR

Présentation Agrégée

Comparaison à l'échantillon National

REGROUPEMENT DE COMPTES	COUT DE L'UO	ECHANTILLON NATIONAL (Coût de l'UO)					
		MOYENNE	MEDIANE	INTERVALLE		QUANTILES	
				INF.	SUP.	1er	3ème
PERSONNEL NON MÉDICAL		1,299	1,234	0,648	1,950	1,091	1,445
PERSONNEL MÉDICAL		0,477	0,465	0,160	0,795	0,344	0,597
AUTRES CHARGES DE PERSONNEL		0,041	0,013	0,000	0,225	0,003	0,028
FOURNITURES ET MATÉRIEL MÉDICAL		0,609	0,618	0,144	1,075	0,442	0,777
AUTRES CHARGES MÉDICALES		0,144	0,106	0,000	0,434	0,067	0,154
AMORTISSEMENTS		0,140	0,131	0,025	0,256	0,094	0,176
AUTRES CHARGES DIRECTES		0,006	0,002	0,000	0,045	0,001	0,003
CHARGE INDUITE : ANESTHÉSIOLOGIE		1,670	1,570	0,671	2,669	1,326	1,914
AUTRES CHARGES INDUITES		0,368	0,352	0,114	0,622	0,289	0,443
REMBOURSEMENTS FRAIS DE PERSONNEL		0,010	0,005	0,000	0,043	0,001	0,013
SUBVENTIONS REÇUES		0,007	0,004	0,000	0,021	0,002	0,009
AUTRES PRODUITS DÉDUCTIBLES		0,003	0,001	0,000	0,013	0,000	0,002
REMBOURSEMENTS CO-UTILISATION D'ÉQUIPEMENTS LOURDS		0,005	0,005	0,000	0,019	0,000	0,010
TOTAL GENERAL		4,711	4,612	2,996	6,426	4,159	5,149
UNITÉS D'OEUVRE : NBRE D'ICR		2 732 616,00	1 526 561,00				

Répartition des Etablissements par Catégorie

Catégorie	Nombre	Moyenne UO	Coût Moyen	Coef. De Variation
CH	81	1 544 321,13	4,683	0,188
dont CH 1 ⁽¹⁾	0	.	.	.
dont CH 2 ⁽¹⁾	17	788 792,53	4,823	0,229
dont CH 3 ⁽¹⁾	43	1 331 998,95	4,691	0,174
dont CH 4 ⁽¹⁾	21	2 590 694,47	4,553	0,181
CHS	0	.	.	.
dont CHS 1 ⁽²⁾	0	.	.	.
dont CHS 2 ⁽²⁾	0	.	.	.
CHU	17	8 394 491,53	4,847	0,180
dont CHU 1 ⁽³⁾	11	5 883 380,82	5,113	0,171
dont CHU 2 ⁽³⁾	6	12 998 194,50	4,358	0,154
TOTAL	98	2 732 616,00	4,711	0,186

(1) : Sous-catégorie des CH en fonction du Budget d'exploitation (en K€)

- CH 1 : moins de 20 Millions de Budget
- CH 2 : de 20 à 70 Millions de Budget
- CH 3 : de 70 à 169 Millions de Budget
- CH 4 : plus de 170 Millions de Budget

(2) : Sous-catégorie des CHS en fonction du Budget d'exploitation (en K€)

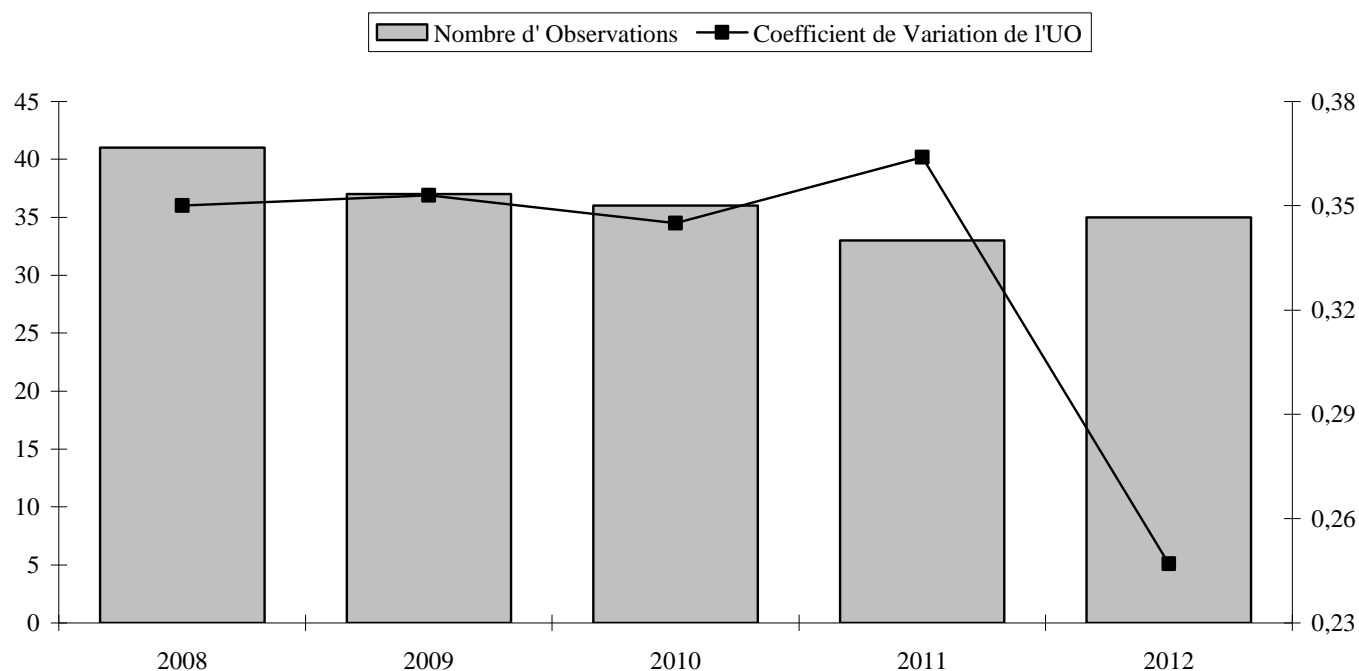
- CHS 1 : moins de 70 Millions de Budget
- CHS 2 : plus de 70 Millions de Budget

(3) : Sous-catégorie des CHU en fonction du Budget d'exploitation (en K€)

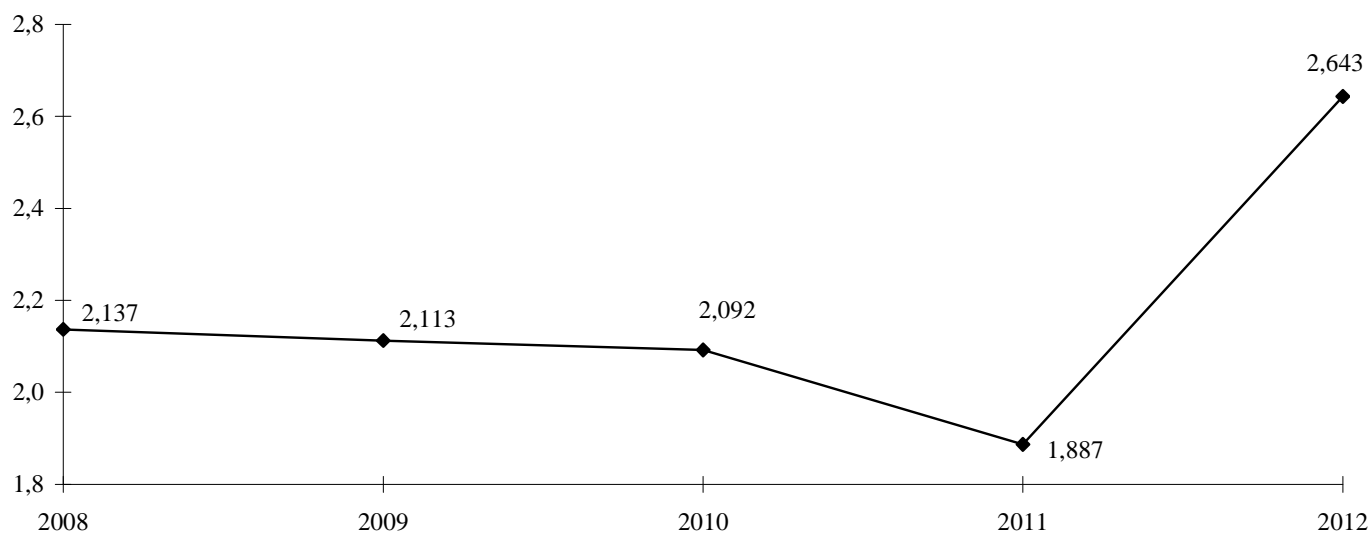
- CHU 1 : moins de 600 Millions de Budget
- CHU 2 : plus de 600 Millions de Budget

ACTIVITÉ MEDECINE NUCLEAIRE IN VIVO

Evolution du nombre d'Etablissements de l'Echantillon et du Coefficient de Variation :



Evolution du Coût de l'Unité d'Oeuvre :



MEDECINE NUCLEAIRE IN VIVO 2012

Unités d'oeuvre : Nbre d'ICR

Présentation par Nature de Charges

Comparaison à l'échantillon National

COMPTES		ECHANTILLON NATIONAL (Coût de l'UO)							
		TOTAL	COUT DE L'UO	MOYENNE	ECART-TYPE	COEF. VAR.	INTERVALLE		NB OBS
N°	Libellé						INF.	SUP.	
B13	PERSONNEL NON MÉDICAL (Y COMPRIS 6721 ET 648 HORS 6481 ET 6482)			0,921	0,288	0,313 *	0,357	1,486	34
B14	PERSONNEL MÉDICAL (Y COMPRIS 6721 ET 648 HORS 6481 ET 6482)			0,517	0,291	0,563 *	0,000	1,087	34
B15	PERSONNEL EMPLOIS AIDÉS (6416 ET 6417)			0,023	0,007	0,327 *	0,008	0,037	3
621	PERSONNEL EXTÉRIEUR À L'ÉTABLISSEMENT			0,054	0,039	0,725 *	0,000	0,130	4
TOTAL TITRE 1				1,446	0,494	0,341 *	0,479	2,414	34
6011	ACHATS STOCKÉS DE MATIÈRES ET FOURNITURES À CARACTÈRE MÉDICAL ET PHARMACEUTIQUE			0,452	0,639	1,414 *	0,000	1,704	2
6021	ACHATS STOCKÉS DE PRODUITS PHARMACEUTIQUES ET PRODUITS À USAGE MÉDICAL			0,613	0,482	0,787 *	0,000	1,559	32
60221	LIGATURES ET SONDES			0,001	0,002	2,630 *	0,000	0,004	11
60222	PETIT MATÉRIEL MÉDICO-CHIRURGICAL NON STÉRILE			0,010	0,012	1,280 *	0,000	0,034	32
60223	MATÉRIEL ET FOURNITURES MÉDICO-CHIRURGICALES À USAGE UNIQUE STÉRILE			0,016	0,025	1,577 *	0,000	0,066	33
60225	FOURNITURES D'IMAGERIE MÉDICALE			0,117	0,245	2,093 *	0,000	0,597	27
60227	PANSEMENTS			0,002	0,002	0,946 *	0,000	0,006	31
60228	AUTRES FOURNITURES MÉDICALES			0,003	0,002	0,761 *	0,000	0,006	25
6066	AUTRES ACHATS NON STOCKÉS DE FOURNITURES MÉDICALES			0,078	0,240	3,073 *	0,000	0,549	23
61112	SOUS-TRAITANCE À CARACTÈRE MÉDICALE : IMAGERIE MÉDICALE			0,495	0,877	1,771 *	0,000	2,214	8
61118	AUTRES PRESTATIONS DE SOUS-TRAITANCE À CARACTÈRE MÉDICAL			0,044	0,069	1,573 *	0,000	0,180	7
613151	LOCATIONS MOBILIÈRES À CARACTÈRE MÉDICAL - INFORMATIQUE			0,009	1
613152	LOCATIONS MOBILIÈRES À CARACTÈRE MÉDICAL - EQUIPEMENTS			0,079	0,172	2,192 *	0,000	0,417	5
613158	LOCATIONS MOBILIÈRES À CARACTÈRE MÉDICAL - AUTRES			0,008	0,006	0,745 *	0,000	0,021	5
TOTAL TITRE 2				0,891	0,536	0,601 *	0,000	1,941	35
602661	COUCHES, ALÈSES ET PRODUITS ABSORBANTS			0,001	0,001	1,795 *	0,000	0,002	23
602664	MATÉRIEL ET FOURNITURES À USAGE UNIQUE STÉRILE			0,001	1
61223	CRÉDIT-BAIL MOBILIER - MATÉRIEL BIOMÉDICAL			0,171	0,140	0,821 *	0,000	0,445	3
6223	MÉDECINS CONSULTANTS EXCEPTIONNELS			0,248	0,422	1,704 *	0,000	1,075	3
6522	CONTRIBUTIONS AUX GCS ET CHT À CARACTÈRE MÉDICAL			0,693	0,108	0,155	0,482	0,904	2
TOTAL TITRE 3				0,115	0,246	2,135 *	0,000	0,598	23
6722	CHARGES SUR EXERCICES ANTÉRIEURS - CHARGES À CARACTÈRE MÉDICAL			0,004	0,004	1,166 *	0,000	0,013	9
6811251	DOTATION AMORT. INSTALLATIONS TECHNIQUES, MATÉRIEL ET OUTILLAGE MÉDICAUX			0,323	0,217	0,672 *	0,000	0,750	30
TOTAL TITRE 4				0,304	0,224	0,737 *	0,000	0,744	32
TOTAL BRUT				2,650	0,814	0,307 *	1,054	4,246	35
6319	REMBOURSEMENTS OBTENUS SUR IMPÔTS ET TAXES SUR RÉMUNÉRATIONS (ADMINISTRATION IMPÔTS)			0,000	0,000	1,395 *	0,000	0,001	4
6419	REMBOURSEMENTS SUR RÉMUNÉRATIONS DU PERSONNEL NON MÉDICAL			0,040	0,149	3,708 *	0,000	0,331	16
6429	REMBOURSEMENTS SUR RÉMUNÉRATIONS DU PERSONNEL MÉDICAL			0,012	0,016	1,360 *	0,000	0,044	10
64519	REMBOURSEMENTS SUR CHARGES DE SÉCURITÉ SOCIALE ET PRÉVOYANCE (PERS. NON MÉDICAL)			0,003	0,001	0,193	0,002	0,004	2
64529	REMBOURSEMENTS SUR CHARGES DE SÉCURITÉ SOCIALE ET PRÉVOYANCE (PERS. MÉDICAL)			0,009	0,011	1,167 *	0,000	0,030	3
64719	REMBOURSEMENTS SUR AUTRES CHARGES SOCIALES (PERS. NON MÉDICAL)			0,000	1
64729	REMBOURSEMENTS SUR AUTRES CHARGES SOCIALES (PERS. MÉDICAL)			0,000	1
6489	REMBOURSEMENTS SUR AUTRES CHARGES DE PERSONNEL			0,016	0,016	0,993 *	0,000	0,048	3
7474	SUBVENTION - FONDS POUR L'EMPLOI HOSPITALIER (FEH)			0,007	0,006	0,837 *	0,000	0,018	11
7541	REMBOURSEMENTS DE FRAIS - FORMATION PROFESSIONNELLE			0,009	0,010	1,113 *	0,000	0,028	6
7543	REMBOURSEMENTS CO-UTILISATION D'ÉQUIPEMENTS LOURDS			0,222	0,240	1,080 *	0,000	0,692	13
7548	REMBOURSEMENTS DE FRAIS - AUTRES			0,015	0,021	1,445 *	0,000	0,056	14
758	PRODUITS DIVERS DE GESTION COURANTE			0,133	0,346	2,599 *	0,000	0,811	8
772	PRODUITS SUR EXERCICES ANTÉRIEURS			0,007	0,013	1,897 *	0,000	0,033	22
TOTAL PRODUITS DEDUCTIBLES				0,155	0,330	2,122 *	0,000	0,802	34
TOTAL NET				2,499	0,624	0,250	1,277	3,721	35
G11	ENTRETIEN BIO-MÉDICAL			0,153	0,102	0,662 *	0,000	0,352	33
TOTAL CHARGES INDUITES				0,153	0,102	0,662 *	0,000	0,352	33
TOTAL GENERAL				2,643	0,653	0,247	1,364	3,922	35
Unités d'oeuvre : Nbre d'ICR				965 247,639					

* Coefficient de variation supérieur à 0.300 donc l'intervalle de confiance est non significatif mais donné à titre indicatif.

MEDECINE NUCLEAIRE IN VIVO 2012

Unités d'oeuvre : Nbre d'ICR

Présentation Economique

Comparaison à l'échantillon National

COMPTES		ECHANTILLON NATIONAL (Coût de l'UO)								
N°	Libellé	%	COUT DE L'UO	%	MOYENNE	ECART- TYPE	COEF. VAR.	INTERVALLE		NB
								INF.	SUP.	OBS
B20	TOTAL FRAIS DE PERSONNEL	53,15%		1,446	0,494	0,341 *		0,479	2,414	34
6021	ACHATS STOCKÉS DE PRODUITS PHARMACEUTIQUES ET PRODUITS À USAGE MÉDICAL	21,21%		0,613	0,482	0,787 *		0,000	1,559	32
6811251	DOTATION AMORT. INSTALLATIONS TECHNIQUES, MATÉRIEL ET OUTILLAGE MÉDICAUX	10,49%		0,323	0,217	0,672 *		0,000	0,750	30
G11	ENTRETIEN BIO-MÉDICAL	5,47%		0,153	0,102	0,662 *		0,000	0,352	33
61112	SOUS-TRAITANCE À CARACTÈRE MÉDICALE : IMAGERIE MÉDICALE	4,28%		0,495	0,877	1,771 *		0,000	2,214	8
60225	FOURNITURES D'IMAGERIE MÉDICALE	3,42%		0,117	0,245	2,093 *		0,000	0,597	27
		98,01%								
6066	AUTRES ACHATS NON STOCKÉS DE FOURNITURES MÉDICALES	1,94%		0,078	0,240	3,073 *		0,000	0,549	23
6522	CONTRIBUTIONS AUX GCS ET CHT À CARACTÈRE MÉDICAL	1,50%		0,693	0,108	0,155		0,482	0,904	2
6011	ACHATS STOCKÉS DE MATIÈRES ET FOURNITURES À CARACTÈRE MÉDICAL ET PHARMACEUTIQUE	0,98%		0,452	0,639	1,414 *		0,000	1,704	2
6223	MÉDECINS CONSULTANTS EXCEPTIONNELS	0,80%		0,248	0,422	1,704 *		0,000	1,075	3
60223	MATÉRIEL ET FOURNITURES MÉDICO-CHIRURGICALES À USAGE UNIQUE STÉRILE	0,58%		0,016	0,025	1,577 *		0,000	0,066	33
61223	CRÉDIT-BAIL MOBILIER - MATÉRIEL BIOMÉDICAL	0,55%		0,171	0,140	0,821 *		0,000	0,445	3
613152	LOCATIONS MOBILIÈRES À CARACTÈRE MÉDICAL - EQUIPEMENTS	0,43%		0,079	0,172	2,192 *		0,000	0,417	5
60222	PETIT MATÉRIEL MÉDICO-CHIRURGICAL NON STÉRILE	0,34%		0,010	0,012	1,280 *		0,000	0,034	32
61118	AUTRES PRESTATIONS DE SOUS-TRAITANCE À CARACTÈRE MÉDICAL	0,33%		0,044	0,069	1,573 *		0,000	0,180	7
60227	PANSEMENTS	0,08%		0,002	0,002	0,946 *		0,000	0,006	31
60228	AUTRES FOURNITURES MÉDICALES	0,07%		0,003	0,002	0,761 *		0,000	0,006	25
613158	LOCATIONS MOBILIÈRES À CARACTÈRE MÉDICAL - AUTRES	0,05%		0,008	0,006	0,745 *		0,000	0,021	5
6722	CHARGES SUR EXERCICES ANTÉRIEURS - CHARGES À CARACTÈRE MÉDICAL	0,04%		0,004	0,004	1,166 *		0,000	0,013	9
602661	COUCHES, ALÈSES ET PRODUITS ABSORBANTS	0,01%		0,001	0,001	1,795 *		0,000	0,002	23
613151	LOCATIONS MOBILIÈRES À CARACTÈRE MÉDICAL - INFORMATIQUE	0,01%		0,009	1
60221	LIGATURES ET SONDÉS	0,01%		0,001	0,002	2,630 *		0,000	0,004	11
602664	MATÉRIEL ET FOURNITURES À USAGE UNIQUE STÉRILE	0,00%		0,001	1
64719	REMBOURSEMENTS SUR AUTRES CHARGES SOCIALES (PERS. NON MÉDICAL)	0,00%		0,000	1
64729	REMBOURSEMENTS SUR AUTRES CHARGES SOCIALES (PERS. MÉDICAL)	0,00%		0,000	1
6319	REMBOURSEMENTS OBTENUS SUR IMPÔTS ET TAXES SUR RÉMUNÉRATIONS (ADMINISTRATION IMPÔTS)	0,00%		0,000	0,000	1,395 *		0,000	0,001	4
64519	REMBOURSEMENTS SUR CHARGES DE SÉCURITÉ SOCIALE ET PRÉVOYANCE (PERS. NON MÉDICAL)	-0,01%		0,003	0,001	0,193		0,002	0,004	2
64529	REMBOURSEMENTS SUR CHARGES DE SÉCURITÉ SOCIALE ET PRÉVOYANCE (PERS. MÉDICAL)	-0,03%		0,009	0,011	1,167 *		0,000	0,030	3
6489	REMBOURSEMENTS SUR AUTRES CHARGES DE PERSONNEL	-0,05%		0,016	0,016	0,993 *		0,000	0,048	3
7541	REMBOURSEMENTS DE FRAIS - FORMATION PROFESSIONNELLE	-0,06%		0,009	0,010	1,113 *		0,000	0,028	6
7474	SUBVENTION - FONDS POUR L'EMPLOI HOSPITALIER (FEH)	-0,08%		0,007	0,006	0,837 *		0,000	0,018	11
6429	REMBOURSEMENTS SUR RÉMUNÉRATIONS DU PERSONNEL MÉDICAL	-0,13%		0,012	0,016	1,360 *		0,000	0,044	10
772	PRODUITS SUR EXERCICES ANTÉRIEURS	-0,17%		0,007	0,013	1,897 *		0,000	0,033	22
7548	REMBOURSEMENTS DE FRAIS - AUTRES	-0,22%		0,015	0,021	1,445 *		0,000	0,056	14
6419	REMBOURSEMENTS SUR RÉMUNÉRATIONS DU PERSONNEL NON MÉDICAL	-0,69%		0,040	0,149	3,708 *		0,000	0,331	16
758	PRODUITS DIVERS DE GESTION COURANTE	-1,15%		0,133	0,346	2,599 *		0,000	0,811	8
7543	REMBOURSEMENTS CO-UTILISATION D'ÉQUIPEMENTS LOURDS	-3,12%		0,222	0,240	1,080 *		0,000	0,692	13
TOTAL GENERAL				100%	2,643	0,653	0,247	1,364	3,922	35

* Coefficient de variation supérieur à 0.300 donc l'intervalle de confiance est non significatif mais donné à titre indicatif.

MEDECINE NUCLEAIRE IN VIVO 2012

Unités d'oeuvre : Nbre d'ICR

Présentation Agrégée

Comparaison à l'échantillon National

REGROUPEMENT DE COMPTES	ECHANTILLON NATIONAL (Coût de l'UO)						
	COUT DE L'UO	MOYENNE	MEDIANE	INTERVALLE		QUANTILES	
				INF.	SUP.	1er	3ème
PERSONNEL NON MÉDICAL		0,921	0,879	0,357	1,486	0,759	1,184
PERSONNEL MÉDICAL		0,517	0,437	0,000	1,087	0,341	0,748
AUTRES CHARGES DE PERSONNEL		0,040	0,031	0,000	0,104	0,016	0,076
FOURNITURES D'IMAGERIE MÉDICALE		0,117	0,007	0,000	0,597	0,003	0,029
SOUS-TRAITANCE : IMAGERIE		0,495	0,058	0,000	2,214	0,025	0,623
AUTRES CHARGES MÉDICALES		0,708	0,741	0,000	1,655	0,419	0,932
AMORTISSEMENTS		0,323	0,284	0,000	0,750	0,196	0,424
AUTRES CHARGES DIRECTES		0,108	0,003	0,000	0,573	0,000	0,015
CHARGES INDUITES		0,153	0,142	0,000	0,352	0,103	0,204
REMBOURSEMENTS FRAIS DE PERSONNEL		0,039	0,007	0,000	0,261	0,001	0,025
SUBVENTIONS REÇUES		0,007	0,004	0,000	0,018	0,003	0,011
AUTRES PRODUITS DÉDUCTIBLES		0,055	0,002	0,000	0,487	0,001	0,005
REMBOURSEMENTS CO-UTILISATION D'ÉQUIPEMENTS LOURDS		0,222	0,165	0,000	0,692	0,015	0,349
TOTAL GENERAL		2,643	2,661	1,364	3,922	2,278	3,092
UNITÉS D'OEUVRE : NBRE D'ICR		965 247,64	766 532,00				

Répartition des Etablissements par Catégorie

Catégorie	Nombre	Moyenne UO	Coût Moyen	Coef. De Variation
CH	21	704 308,58	2,515	0,282
dont CH 1 ⁽¹⁾	0	.	.	.
dont CH 2 ⁽¹⁾	0	.	.	.
dont CH 3 ⁽¹⁾	7	536 950,00	2,571	0,249
dont CH 4 ⁽¹⁾	14	787 987,87	2,487	0,306
CHS	0	.	.	.
dont CHS 1 ⁽²⁾	0	.	.	.
dont CHS 2 ⁽²⁾	0	.	.	.
CHU	14	1 356 656,23	2,836	0,185
dont CHU 1 ⁽³⁾	8	1 004 146,27	2,869	0,224
dont CHU 2 ⁽³⁾	6	1 826 669,50	2,792	0,131
TOTAL	35	965 247,64	2,643	0,247

(1) : Sous-catégorie des CH en fonction du Budget d'exploitation (en K€)

 CH 1 : moins de 20 Millions de Budget

 CH 2 : de 20 à 70 Millions de Budget

 CH 3 : de 70 à 169 Millions de Budget

 CH 4 : plus de 170 Millions de Budget

(2) : Sous-catégorie des CHS en fonction du Budget d'exploitation (en K€)

 CHS 1 : moins de 70 Millions de Budget

 CHS 2 : plus de 70 Millions de Budget

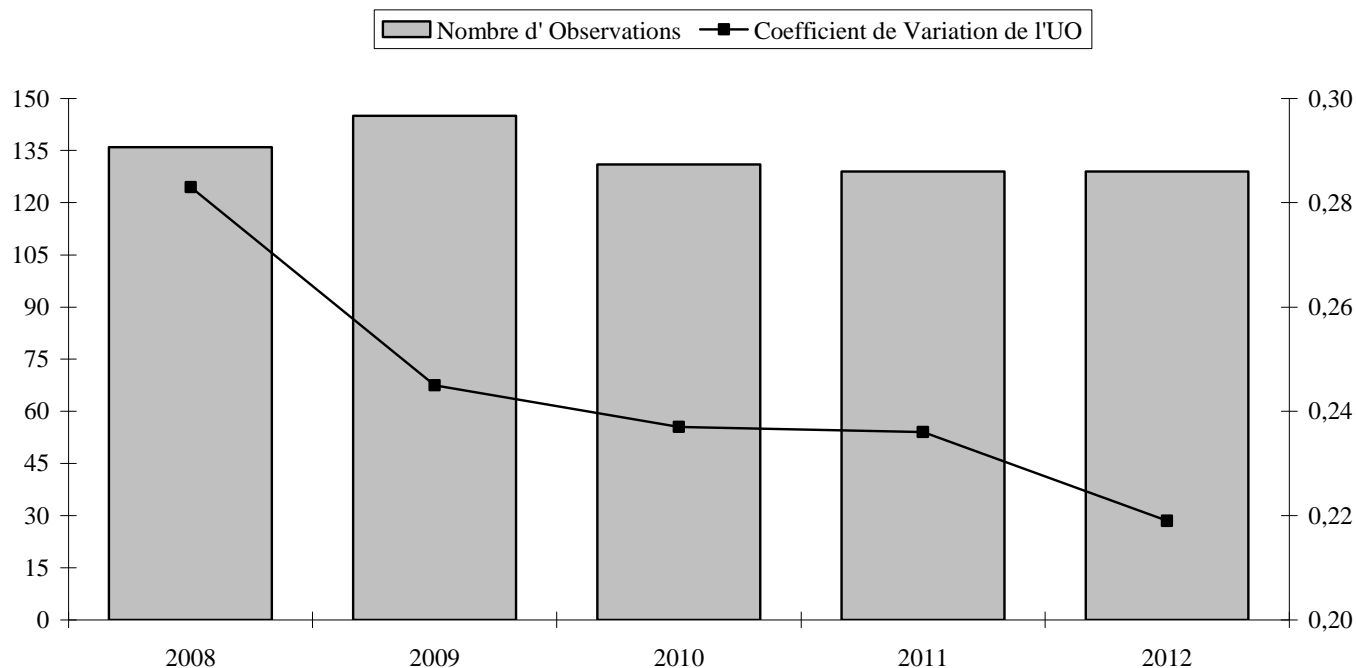
(3) : Sous-catégorie des CHU en fonction du Budget d'exploitation (en K€)

 CHU 1 : moins de 600 Millions de Budget

 CHU 2 : plus de 600 Millions de Budget

ACTIVITÉ IMAGERIE (hors Médecine Nucléaire in vivo)

Evolution du nombre d'Etablissements de l'Echantillon et du Coefficient de Variation :



Evolution du Coût de l'Unité d'Oeuvre :



IMAGERIE HORS MEDECINE NUCLEAIRE (IN VIVO) 2012

Unités d'oeuvre : Nbre d'ICR

Présentation par Nature de Charges

Comparaison à l'échantillon National

COMPTES		ECHANTILLON NATIONAL (Coût de l'UO)								
		TOTAL	COÛT DE L'UO	MOYENNE	ECART-TYPE	COEF. VAR.	INTERVALLE		NB OBS	
N°	Libellé						INF.	SUP.		
B13	PERSONNEL NON MÉDICAL (Y COMPRIS 6721 ET 648 HORS 6481 ET 6482)			0,668	0,196	0,294		0,283	1,052	128
B14	PERSONNEL MÉDICAL (Y COMPRIS 6721 ET 648 HORS 6481 ET 6482)			0,322	0,111	0,346	*	0,104	0,541	127
B15	PERSONNEL EMPLOIS AIDÉS (6416 ET 6417)			0,006	0,006	1,043	*	0,000	0,019	22
621	PERSONNEL EXTÉRIEUR À L'ÉTABLISSEMENT			0,053	0,094	1,773	*	0,000	0,238	56
TOTAL TITRE 1				1,012	0,254	0,251		0,515	1,509	128
6011	ACHATS STOCKÉS DE MATIÈRES ET FOURNITURES À CARACTÈRE MÉDICAL ET PHARMACEUTIQUE			0,014	0,021	1,460	*	0,000	0,055	4
6021	ACHATS STOCKÉS DE PRODUITS PHARMACEUTIQUES ET PRODUITS À USAGE MÉDICAL			0,020	0,014	0,707	*	0,000	0,048	123
60221	LIGATURES ET SONDES			0,001	0,002	2,528	*	0,000	0,006	82
60222	PETIT MATÉRIEL MÉDICO-CHIRURGICAL NON STÉRILE			0,003	0,007	2,718	*	0,000	0,016	120
60223	MATÉRIEL ET FOURNITURES MÉDICO-CHIRURGICALES À USAGE UNIQUE STÉRILE			0,048	0,073	1,541	*	0,000	0,192	120
60225	FOURNITURES D'IMAGERIE MÉDICALE			0,026	0,016	0,616	*	0,000	0,057	122
60227	PANSEMENTS			0,001	0,002	1,395	*	0,000	0,005	119
60228	AUTRES FOURNITURES MÉDICALES			0,002	0,005	2,863	*	0,000	0,011	91
6066	AUTRES ACHATS NON STOCKÉS DE FOURNITURES MÉDICALES			0,005	0,020	3,752	*	0,000	0,044	100
61112	SOUS-TRAITANCE À CARACTÈRE MÉDICALE : IMAGERIE MÉDICALE			0,096	0,140	1,453	*	0,000	0,370	99
61118	AUTRES PRESTATIONS DE SOUS-TRAITANCE À CARACTÈRE MÉDICAL			0,009	0,021	2,330	*	0,000	0,051	39
613151	LOCATIONS MOBILIÈRES À CARACTÈRE MÉDICAL - INFORMATIQUE			0,008	0,007	0,930	*	0,000	0,023	10
613152	LOCATIONS MOBILIÈRES À CARACTÈRE MÉDICAL - EQUIPEMENTS			0,024	0,037	1,545	*	0,000	0,096	45
613158	LOCATIONS MOBILIÈRES À CARACTÈRE MÉDICAL - AUTRES			0,014	0,033	2,294	*	0,000	0,078	21
TOTAL TITRE 2				0,186	0,140	0,757	*	0,000	0,461	129
602661	COUCHES, ALÈSES ET PRODUITS ABSORBANTS			0,000	0,001	1,507	*	0,000	0,002	93
602664	MATÉRIEL ET FOURNITURES À USAGE UNIQUE STÉRILE			0,002	0,004	1,726	*	0,000	0,009	6
61221	CRÉDIT-BAIL MOBILIER - MATÉRIEL INFORMATIQUE			0,001	0,001	1,031	*	0,000	0,002	4
61223	CRÉDIT-BAIL MOBILIER - MATÉRIEL BIOMÉDICAL			0,067	0,097	1,437	*	0,000	0,257	15
6223	MÉDECINS CONSULTANTS EXCEPTIONNELS			0,016	0,032	2,049	*	0,000	0,079	18
6286	PARTICIPATION AUX CHARGES COMMUNES (CRA)			0,112	0,086	0,766	*	0,000	0,279	5
6522	CONTRIBUTIONS AUX GCS ET CHT À CARACTÈRE MÉDICAL			0,162	0,118	0,728	*	0,000	0,394	14
TOTAL TITRE 3				0,040	0,082	2,052	*	0,000	0,202	104
6722	CHARGES SUR EXERCICES ANTÉRIEURS - CHARGES À CARACTÈRE MÉDICAL			0,005	0,026	5,114	*	0,000	0,057	43
6811251	DOTATION AMORT. INSTALLATIONS TECHNIQUES, MATÉRIEL ET OUTILLAGE MÉDICAUX			0,129	0,067	0,522	*	0,000	0,261	115
TOTAL TITRE 4				0,125	0,071	0,568	*	0,000	0,265	120
TOTAL BRUT				1,339	0,323	0,242		0,705	1,972	129
6319	REMBOURSEMENTS OBTENUS SUR IMPÔTS ET TAXES SUR RÉMUNÉRATIONS (ADMINISTRATION IMPÔTS)			0,003	0,003	1,248	*	0,000	0,009	7
6339	REMBOURSEMENTS OBTENUS SUR IMPÔTS ET TAXES SUR RÉMUNÉRATIONS (AUTRES ORGANISMES)			0,001	0,002	1,424	*	0,000	0,005	5
6419	REMBOURSEMENTS SUR RÉMUNÉRATIONS DU PERSONNEL NON MÉDICAL			0,006	0,015	2,246	*	0,000	0,035	89
6429	REMBOURSEMENTS SUR RÉMUNÉRATIONS DU PERSONNEL MÉDICAL			0,003	0,008	2,207	*	0,000	0,018	65
64519	REMBOURSEMENTS SUR CHARGES DE SÉCURITÉ SOCIALE ET PRÉVOYANCE (PERS. NON MÉDICAL)			0,005	0,012	2,192	*	0,000	0,028	22
64529	REMBOURSEMENTS SUR CHARGES DE SÉCURITÉ SOCIALE ET PRÉVOYANCE (PERS. MÉDICAL)			0,002	0,004	1,880	*	0,000	0,011	16
64719	REMBOURSEMENTS SUR AUTRES CHARGES SOCIALES (PERS. NON MÉDICAL)			0,001	0,002	1,895	*	0,000	0,004	8
64729	REMBOURSEMENTS SUR AUTRES CHARGES SOCIALES (PERS. MÉDICAL)			0,000	0,000	1,159	*	0,000	0,001	2
6489	REMBOURSEMENTS SUR AUTRES CHARGES DE PERSONNEL			0,002	0,005	2,255	*	0,000	0,012	10
7474	SUBVENTION - FONDS POUR L'EMPLOI HOSPITALIER (FEH)			0,004	0,003	0,717	*	0,000	0,009	49
7476	SUBVENTION - FONDS D'INSERTION POUR LES PERSONNES HANDICAPÉES DANS LA FONCTION PUBLIQUE			0,001	1
7541	REMBOURSEMENTS DE FRAIS - FORMATION PROFESSIONNELLE			0,003	0,004	1,385	*	0,000	0,011	21
7543	REMBOURSEMENTS CO-UTILISATION D'ÉQUIPEMENTS LOURDS			0,179	0,210	1,177	*	0,000	0,591	73
7548	REMBOURSEMENTS DE FRAIS - AUTRES			0,019	0,033	1,754	*	0,000	0,084	48
758	PRODUITS DIVERS DE GESTION COURANTE			0,013	0,037	2,847	*	0,000	0,086	32
772	PRODUITS SUR EXERCICES ANTÉRIEURS			0,012	0,029	2,431	*	0,000	0,068	93
TOTAL PRODUITS DEDUCTIBLES				0,134	0,200	1,492	*	0,000	0,525	125
TOTAL NET				1,209	0,279	0,231		0,662	1,756	129
G11	ENTRETIEN BIO-MÉDICAL			0,095	0,060	0,632	*	0,000	0,212	125
TOTAL CHARGES INDUITES				0,095	0,060	0,632	*	0,000	0,212	125
TOTAL GENERAL				1,301	0,285	0,219		0,742	1,859	129
Unités d'oeuvre : Nbre d'ICR				3 921 666,653						

* Coefficient de variation supérieur à 0.300 donc l'intervalle de confiance est non significatif mais donné à titre indicatif.

IMAGERIE HORS MEDECINE NUCLEAIRE (IN VIVO) 2012

Unités d'oeuvre : Nbre d'ICR

Présentation Economique

Comparaison à l'échantillon National

COMPTES		ECHANTILLON NATIONAL (Coût de l'UO)								
N°	Libellé	%	COUT DE L'UO	%	MOYENNE	ECART- TYPE	COEF. VAR.	INTERVALLE		NB OBS
								INF.	SUP.	
B20	TOTAL FRAIS DE PERSONNEL	77,19%		1,012	0,254	0,251		0,515	1,509	128
6811251	DOTATION AMORT. INSTALLATIONS TECHNIQUES, MATÉRIEL ET OUTILLAGE MÉDICAUX	8,84%		0,129	0,067	0,522 *		0,000	0,261	115
G11	ENTRETIEN BIO-MÉDICAL	7,05%		0,095	0,060	0,632 *		0,000	0,212	125
61112	SOUS-TRAITANCE À CARACTÈRE MÉDICALE : IMAGERIE MÉDICALE	5,67%		0,096	0,140	1,453 *		0,000	0,370	99
		98,75%								
60223	MATÉRIEL ET FOURNITURES MÉDICO-CHIRURGICALES À USAGE UNIQUE STÉRILE	3,41%		0,048	0,073	1,541 *		0,000	0,192	120
60225	FOURNITURES D'IMAGERIE MÉDICALE	1,86%		0,026	0,016	0,616 *		0,000	0,057	122
6021	ACHATS STOCKÉS DE PRODUITS PHARMACEUTIQUES ET PRODUITS À USAGE MÉDICAL	1,49%		0,020	0,014	0,707 *		0,000	0,048	123
6522	CONTRIBUTIONS AUX GCS ET CHT À CARACTÈRE MÉDICAL	1,35%		0,162	0,118	0,728 *		0,000	0,394	14
613152	LOCATIONS MOBILIÈRES À CARACTÈRE MÉDICAL - EQUIPEMENTS	0,64%		0,024	0,037	1,545 *		0,000	0,096	45
61223	CRÉDIT-BAIL MOBILIER - MATÉRIEL BIOMÉDICAL	0,60%		0,067	0,097	1,437 *		0,000	0,257	15
6286	PARTICIPATION AUX CHARGES COMMUNES (CRA)	0,33%		0,112	0,086	0,766 *		0,000	0,279	5
6066	AUTRES ACHATS NON STOCKÉS DE FOURNITURES MÉDICALES	0,31%		0,005	0,020	3,752 *		0,000	0,044	100
61118	AUTRES PRESTATIONS DE SOUS-TRAITANCE À CARACTÈRE MÉDICAL	0,21%		0,009	0,021	2,330 *		0,000	0,051	39
60222	PETIT MATÉRIEL MÉDICO-CHIRURGICAL NON STÉRILE	0,18%		0,003	0,007	2,718 *		0,000	0,016	120
613158	LOCATIONS MOBILIÈRES À CARACTÈRE MÉDICAL - AUTRES	0,18%		0,014	0,033	2,294 *		0,000	0,078	21
6223	MÉDECINS CONSULTANTS EXCEPTIONNELS	0,17%		0,016	0,032	2,049 *		0,000	0,079	18
6722	CHARGES SUR EXERCICES ANTÉRIEURS - CHARGES À CARACTÈRE MÉDICAL	0,13%		0,005	0,026	5,114 *		0,000	0,057	43
60228	AUTRES FOURNITURES MÉDICALES	0,09%		0,002	0,005	2,863 *		0,000	0,011	91
60227	PANSEMENTS	0,09%		0,001	0,002	1,395 *		0,000	0,005	119
613151	LOCATIONS MOBILIÈRES À CARACTÈRE MÉDICAL - INFORMATIQUE	0,05%		0,008	0,007	0,930 *		0,000	0,023	10
60221	LIGATURES ET SONDES	0,05%		0,001	0,002	2,528 *		0,000	0,006	82
6011	ACHATS STOCKÉS DE MATIÈRES ET FOURNITURES À CARACTÈRE MÉDICAL ET PHARMACEUTIQUE	0,03%		0,014	0,021	1,460 *		0,000	0,055	4
602661	COUCHES, ALÈSES ET PRODUITS ABSORBANTS	0,02%		0,000	0,001	1,507 *		0,000	0,002	93
602664	MATÉRIEL ET FOURNITURES À USAGE UNIQUE STÉRILE	0,01%		0,002	0,004	1,726 *		0,000	0,009	6
61221	CRÉDIT-BAIL MOBILIER - MATÉRIEL INFORMATIQUE	0,00%		0,001	0,001	1,031 *		0,000	0,002	4
64729	REMBOURSEMENTS SUR AUTRES CHARGES SOCIALES (PERS. MÉDICAL)	0,00%		0,000	0,000	1,159 *		0,000	0,001	2
7476	SUBVENTION - FONDS D'INSERTION POUR LES PERSONNES HANDICAPÉES DANS LA FONCTION PUBLIQUE	0,00%		0,001	1
6339	REMBOURSEMENTS OBTENUS SUR IMPÔTS ET TAXES SUR RÉMUNÉRATIONS (AUTRES ORGANISMES)	0,00%		0,001	0,002	1,424 *		0,000	0,005	5
64719	REMBOURSEMENTS SUR AUTRES CHARGES SOCIALES (PERS. NON MÉDICAL)	0,00%		0,001	0,002	1,895 *		0,000	0,004	8
6319	REMBOURSEMENTS OBTENUS SUR IMPÔTS ET TAXES SUR RÉMUNÉRATIONS (ADMINISTRATION IMPÔTS)	-0,01%		0,003	0,003	1,248 *		0,000	0,009	7
6489	REMBOURSEMENTS SUR AUTRES CHARGES DE PERSONNEL	-0,01%		0,002	0,005	2,255 *		0,000	0,012	10
64529	REMBOURSEMENTS SUR CHARGES DE SÉCURITÉ SOCIALE ET PRÉVOYANCE (PERS. MÉDICAL)	-0,02%		0,002	0,004	1,880 *		0,000	0,011	16
7541	REMBOURSEMENTS DE FRAIS - FORMATION PROFESSIONNELLE	-0,04%		0,003	0,004	1,385 *		0,000	0,011	21
64519	REMBOURSEMENTS SUR CHARGES DE SÉCURITÉ SOCIALE ET PRÉVOYANCE (PERS. NON MÉDICAL)	-0,07%		0,005	0,012	2,192 *		0,000	0,028	22
7474	SUBVENTION - FONDS POUR L'EMPLOI HOSPITALIER (FEH)	-0,11%		0,004	0,003	0,717 *		0,000	0,009	49
6429	REMBOURSEMENTS SUR RÉMUNÉRATIONS DU PERSONNEL MÉDICAL	-0,13%		0,003	0,008	2,207 *		0,000	0,018	65
758	PRODUITS DIVERS DE GESTION COURANTE	-0,25%		0,013	0,037	2,847 *		0,000	0,086	32
6419	REMBOURSEMENTS SUR RÉMUNÉRATIONS DU PERSONNEL NON MÉDICAL	-0,34%		0,006	0,015	2,246 *		0,000	0,035	89
7548	REMBOURSEMENTS DE FRAIS - AUTRES	-0,54%		0,019	0,033	1,754 *		0,000	0,084	48
772	PRODUITS SUR EXERCICES ANTÉRIEURS	-0,65%		0,012	0,029	2,431 *		0,000	0,068	93
7543	REMBOURSEMENTS CO-UTILISATION D'ÉQUIPEMENTS LOURDS	-7,78%		0,179	0,210	1,177 *		0,000	0,591	73
TOTAL GENERAL				100%	1,301	0,285	0,219	0,742	1,859	129

* Coefficient de variation supérieur à 0.300 donc l'intervalle de confiance est non significatif mais donné à titre indicatif.

IMAGERIE HORS MEDECINE NUCLEAIRE (IN VIVO) 2012

Unités d'oeuvre : Nbre d'ICR

Présentation Agrégée

Comparaison à l'échantillon National

REGROUPEMENT DE COMPTES	ECHANTILLON NATIONAL (Coût de l'UO)						
	COUT DE L'UO	MOYENNE	MEDIANE	INTERVALLE		QUANTILES	
				INF.	SUP.	1er	3ème
PERSONNEL NON MÉDICAL		0,668	0,631	0,283	1,052	0,558	0,742
PERSONNEL MÉDICAL		0,322	0,314	0,104	0,541	0,246	0,376
AUTRES CHARGES DE PERSONNEL		0,045	0,007	0,000	0,215	0,002	0,050
FOURNITURES D'IMAGERIE MÉDICALE		0,026	0,024	0,000	0,057	0,013	0,036
SOUS-TRAITANCE : IMAGERIE		0,096	0,049	0,000	0,370	0,020	0,111
AUTRES CHARGES MÉDICALES		0,088	0,051	0,000	0,267	0,036	0,097
AMORTISSEMENTS		0,129	0,124	0,000	0,261	0,080	0,170
AUTRES CHARGES DIRECTES		0,039	0,001	0,000	0,210	0,000	0,022
CHARGES INDUITES		0,095	0,097	0,000	0,212	0,053	0,130
REMBOURSEMENTS FRAIS DE PERSONNEL		0,017	0,005	0,000	0,089	0,002	0,012
SUBVENTIONS REÇUES		0,004	0,003	0,000	0,009	0,002	0,005
AUTRES PRODUITS DÉDUCTIBLES		0,016	0,004	0,000	0,085	0,002	0,010
REMBOURSEMENTS CO-UTILISATION D'ÉQUIPEMENTS LOURDS		0,179	0,140	0,000	0,591	0,061	0,239
TOTAL GENERAL		1,301	1,254	0,742	1,859	1,084	1,476
UNITÉS D'OEUVRE : NBRE D'ICR		3 921 666,65	2 511 675,00				

Répartition des Etablissements par Catégorie

Catégorie	Nombre	Moyenne UO	Coût Moyen	Coef. De Variation
CH	110	2 672 175,08	1,265	0,205
dont CH 1 ⁽¹⁾	1	695 191,00	1,370	.
dont CH 2 ⁽¹⁾	25	1 111 563,02	1,377	0,222
dont CH 3 ⁽¹⁾	56	2 434 683,62	1,225	0,203
dont CH 4 ⁽¹⁾	28	4 611 168,20	1,242	0,177
CHS	1	69 954,00	1,374	.
dont CHS 1 ⁽²⁾	0	.	.	.
dont CHS 2 ⁽²⁾	1	69 954,00	1,374	.
CHU	18	11 771 432,52	1,513	0,231
dont CHU 1 ⁽³⁾	12	8 530 429,11	1,548	0,261
dont CHU 2 ⁽³⁾	6	18 253 439,33	1,442	0,151
TOTAL	129	3 921 666,65	1,301	0,219

(1) : Sous-catégorie des CH en fonction du Budget d'exploitation (en K€)

- CH 1 : moins de 20 Millions de Budget
- CH 2 : de 20 à 70 Millions de Budget
- CH 3 : de 70 à 169 Millions de Budget
- CH 4 : plus de 170 Millions de Budget

(2) : Sous-catégorie des CHS en fonction du Budget d'exploitation (en K€)

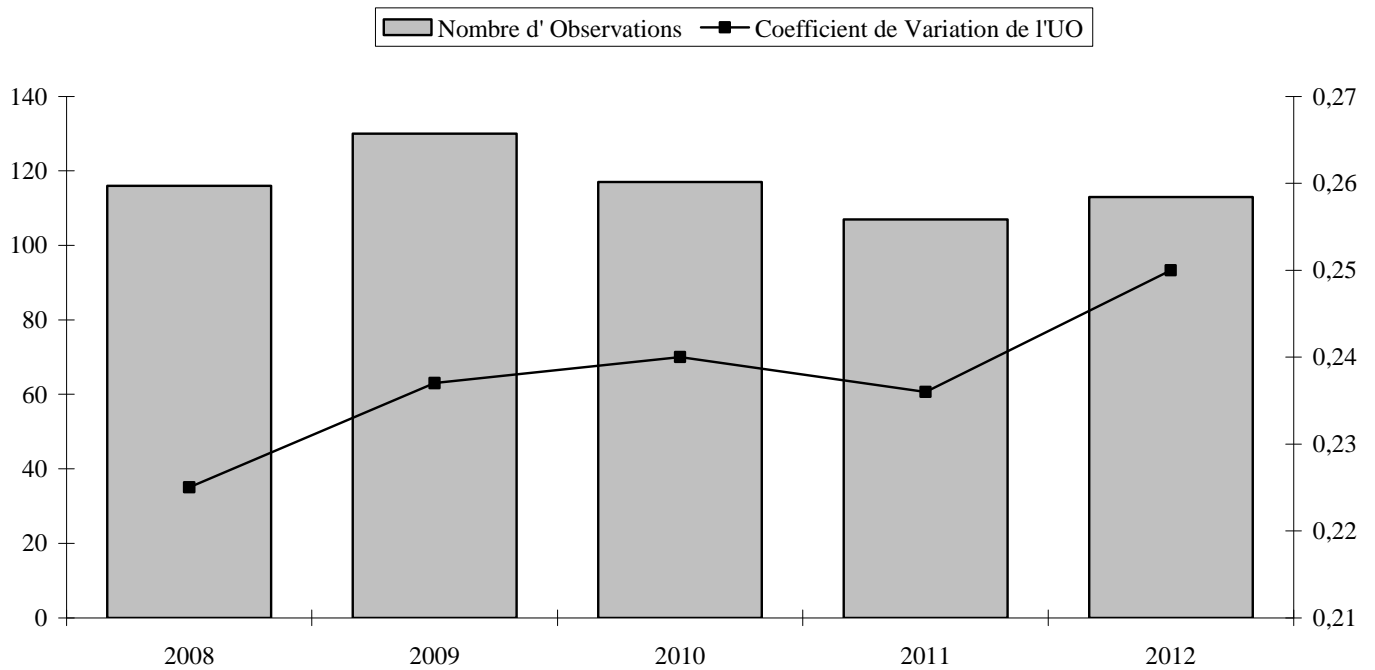
- CHS 1 : moins de 70 Millions de Budget
- CHS 2 : plus de 70 Millions de Budget

(3) : Sous-catégorie des CHU en fonction du Budget d'exploitation (en K€)

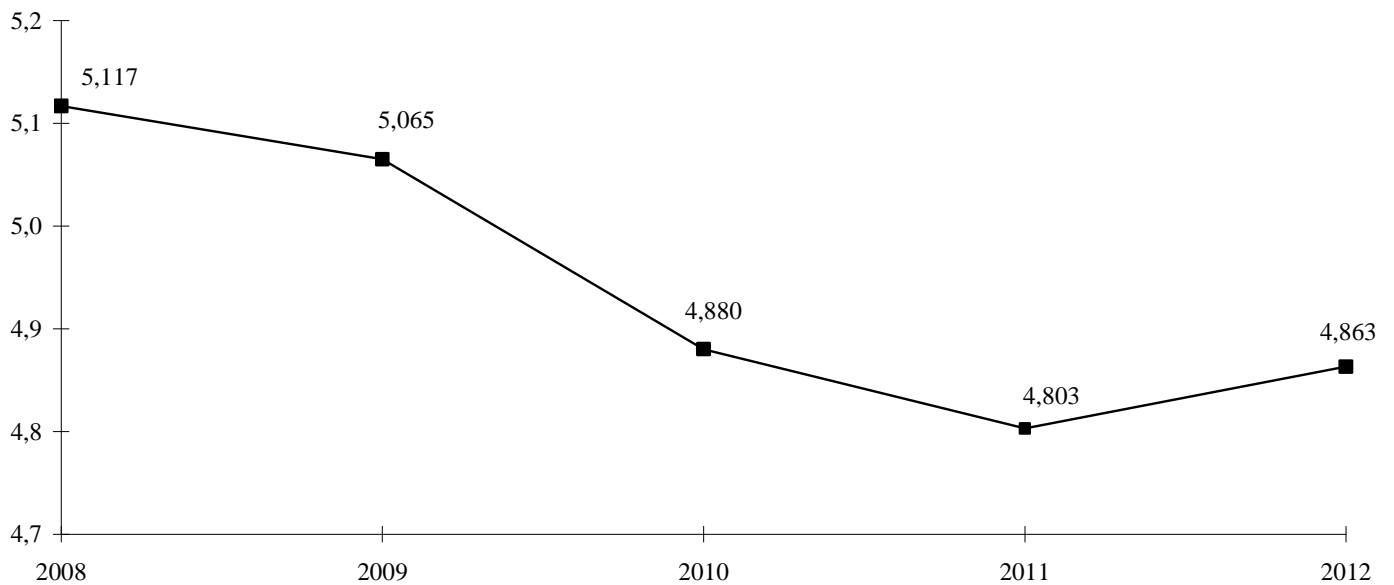
- CHU 1 : moins de 600 Millions de Budget
- CHU 2 : plus de 600 Millions de Budget

ACTIVITÉ ANESTHÉSIOLOGIE

Evolution du nombre d'Établissements de l'Echantillon et du Coefficient de Variation :



Evolution du Coût de l'Unité d'Oeuvre :



ANESTHESIOLOGIE 2012

Unités d'oeuvre : Nbre d'ICR

Présentation par Nature de Charges

Comparaison à l'échantillon National

COMPTES		ECHANTILLON NATIONAL (Coût de l'UO)							
		TOTAL	COÛT DE L'UO	MOYENNE	ECART-TYPE	COEF. VAR.	INTERVALLE		NB OBS
N°	Libellé						INF.	SUP.	
B13	PERSONNEL NON MÉDICAL (Y COMPRIS 6721 ET 648 HORS 6481 ET 6482)			1,996	0,595	0,298	0,830	3,162	113
B14	PERSONNEL MÉDICAL (Y COMPRIS 6721 ET 648 HORS 6481 ET 6482)			2,049	0,872	0,425 *	0,340	3,757	113
B15	PERSONNEL EMPLOIS AIDÉS (6416 ET 6417)			0,002	1
621	PERSONNEL EXTÉRIEUR À L'ÉTABLISSEMENT			0,222	0,298	1,338 *	0,000	0,805	51
TOTAL TITRE 1				4,145	1,207	0,291	1,780	6,509	113
6011	ACHATS STOCKÉS DE MATIÈRES ET FOURNITURES À CARACTÈRE MÉDICAL ET PHARMACEUTIQUE			0,299	0,119	0,396 *	0,067	0,532	2
6021	ACHATS STOCKÉS DE PRODUITS PHARMACEUTIQUES ET PRODUITS À USAGE MÉDICAL			0,268	0,106	0,397 *	0,059	0,476	109
60221	LIGATURES ET SONDES			0,012	0,019	1,554 *	0,000	0,048	71
60222	PETIT MATÉRIEL MÉDICO-CHIRURGICAL NON STÉRILE			0,055	0,044	0,805 *	0,000	0,141	102
60223	MATÉRIEL ET FOURNITURES MÉDICO-CHIRURGICALES À USAGE UNIQUE STÉRILE			0,147	0,063	0,429 *	0,023	0,271	106
60227	PANSEMENTS			0,009	0,008	0,854 *	0,000	0,025	104
60228	AUTRES FOURNITURES MÉDICALES			0,019	0,027	1,429 *	0,000	0,072	77
6066	AUTRES ACHATS NON STOCKÉS DE FOURNITURES MÉDICALES			0,048	0,083	1,737 *	0,000	0,211	94
61118	AUTRES PRESTATIONS DE SOUS-TRAITEMENT À CARACTÈRE MÉDICAL			0,003	0,005	1,629 *	0,000	0,014	11
613152	LOCATIONS MOBILIÈRES À CARACTÈRE MÉDICAL - EQUIPEMENTS			0,019	0,026	1,377 *	0,000	0,069	12
613158	LOCATIONS MOBILIÈRES À CARACTÈRE MÉDICAL - AUTRES			0,006	0,006	1,003 *	0,000	0,018	7
TOTAL TITRE 2				0,523	0,195	0,372 *	0,141	0,904	113
602661	COUCHES, ALÈSES ET PRODUITS ABSORBANTS			0,001	0,001	0,944 *	0,000	0,002	53
602664	MATÉRIEL ET FOURNITURES À USAGE UNIQUE STÉRILE			0,001	0,000	0,092	0,000	0,001	2
606261	COUCHES, ALÈSES ET PRODUITS ABSORBANTS NON STOCKÉS			0,001	1
61221	CRÉDIT-BAIL MOBILIER - MATÉRIEL INFORMATIQUE			0,002	0,002	0,714 *	0,000	0,005	2
6223	MÉDECINS CONSULTANTS EXCEPTIONNELS			0,003	0,006	2,233 *	0,000	0,014	6
6286	PARTICIPATION AUX CHARGES COMMUNES (CRA)			0,012	1
TOTAL TITRE 3				0,001	0,002	2,031 *	0,000	0,006	59
6722	CHARGES SUR EXERCICES ANTÉRIEURS - CHARGES À CARACTÈRE MÉDICAL			0,001	0,002	1,359 *	0,000	0,005	21
6811251	DOTATION AMORT. INSTALLATIONS TECHNIQUES, MATÉRIEL ET OUTILLAGE MÉDICAUX			0,112	0,057	0,507 *	0,001	0,223	103
TOTAL TITRE 4				0,109	0,059	0,540 *	0,000	0,224	106
TOTAL BRUT				4,770	1,212	0,254	2,395	7,145	113
6319	REMBOURSEMENTS OBTENUS SUR IMPÔTS ET TAXES SUR RÉMUNÉRATIONS (ADMINISTRATION IMPÔTS)			0,001	0,003	1,826 *	0,000	0,007	4
6419	REMBOURSEMENTS SUR RÉMUNÉRATIONS DU PERSONNEL NON MÉDICAL			0,008	0,018	2,096 *	0,000	0,043	57
6429	REMBOURSEMENTS SUR RÉMUNÉRATIONS DU PERSONNEL MÉDICAL			0,014	0,028	1,962 *	0,000	0,070	66
64519	REMBOURSEMENTS SUR CHARGES DE SÉCURITÉ SOCIALE ET PRÉVOYANCE (PERS. NON MÉDICAL)			0,005	0,005	0,965 *	0,000	0,015	11
64529	REMBOURSEMENTS SUR CHARGES DE SÉCURITÉ SOCIALE ET PRÉVOYANCE (PERS. MÉDICAL)			0,006	0,007	1,277 *	0,000	0,020	10
64719	REMBOURSEMENTS SUR AUTRES CHARGES SOCIALES (PERS. NON MÉDICAL)			0,000	0,000	1,396 *	0,000	0,000	2
64729	REMBOURSEMENTS SUR AUTRES CHARGES SOCIALES (PERS. MÉDICAL)			0,002	0,003	1,678 *	0,000	0,007	3
6489	REMBOURSEMENTS SUR AUTRES CHARGES DE PERSONNEL			0,022	0,040	1,804 *	0,000	0,101	4
7474	SUBVENTION - FONDS POUR L'EMPLOI HOSPITALIER (FEH)			0,010	0,007	0,663 *	0,000	0,023	40
7541	REMBOURSEMENTS DE FRAIS - FORMATION PROFESSIONNELLE			0,016	0,024	1,475 *	0,000	0,063	21
7548	REMBOURSEMENTS DE FRAIS - AUTRES			0,009	0,018	1,981 *	0,000	0,044	21
758	PRODUITS DIVERS DE GESTION COURANTE			0,008	0,013	1,639 *	0,000	0,034	10
772	PRODUITS SUR EXERCICES ANTÉRIEURS			0,006	0,014	2,487 *	0,000	0,033	56
TOTAL PRODUITS DEDUCTIBLES				0,029	0,037	1,257 *	0,000	0,102	101
TOTAL NET				4,744	1,211	0,255	2,370	7,117	113
G11	ENTRETIEN BIO-MÉDICAL			0,084	0,052	0,625 *	0,000	0,186	112
G13	STÉRILISATION			0,054	0,077	1,436 *	0,000	0,205	77
TOTAL CHARGES INDUITES				0,121	0,087	0,722 *	0,000	0,291	112
TOTAL GENERAL				4,863	1,216	0,250	2,480	7,247	113
Unités d'oeuvre : Nbre d'ICR				1 087 752,062					

* Coefficient de variation supérieur à 0.300 donc l'intervalle de confiance est non significatif mais donné à titre indicatif.

ANESTHESIOLOGIE 2012

Unités d'oeuvre : Nbre d'ICR

Présentation Economique

Comparaison à l'échantillon National

COMPTES		ECHANTILLON NATIONAL (Coût de l'UO)								
		%	COÛT DE L'UO	%	MOYENNE	ECART-TYPE	COEF. VAR.	INTERVALLE		NB
N°	Libellé							INF.	SUP.	OBS
B20	TOTAL FRAIS DE PERSONNEL			85,23%	4,145	1,207	0,291	1,780	6,509	113
6021	ACHATS STOCKÉS DE PRODUITS PHARMACEUTIQUES ET PRODUITS À USAGE MÉDICAL			5,31%	0,268	0,106	0,397 *	0,059	0,476	109
60223	MATÉRIEL ET FOURNITURES MÉDICO-CHIRURGICALES À USAGE UNIQUE STÉRILE			2,84%	0,147	0,063	0,429 *	0,023	0,271	106
6811251	DOTATION AMORT. INSTALLATIONS TECHNIQUES, MATÉRIEL ET OUTILLAGE MÉDICAUX			2,09%	0,112	0,057	0,507 *	0,001	0,223	103
				95,47%						
G11	ENTRETIEN BIO-MÉDICAL			1,71%	0,084	0,052	0,625 *	0,000	0,186	112
60222	PETIT MATÉRIEL MÉDICO-CHIRURGICAL NON STÉRILE			1,02%	0,055	0,044	0,805 *	0,000	0,141	102
6066	AUTRES ACHATS NON STOCKÉS DE FOURNITURES MÉDICALES			0,82%	0,048	0,083	1,737 *	0,000	0,211	94
G13	STÉRILISATION			0,75%	0,054	0,077	1,436 *	0,000	0,205	77
60228	AUTRES FOURNITURES MÉDICALES			0,27%	0,019	0,027	1,429 *	0,000	0,072	77
60227	PANSEMENTS			0,18%	0,009	0,008	0,854 *	0,000	0,025	104
60221	LIGATURES ET SONDES			0,15%	0,012	0,019	1,554 *	0,000	0,048	71
6011	ACHATS STOCKÉS DE MATIÈRES ET FOURNITURES À CARACTÈRE MÉDICAL ET PHARMACEUTIQUE			0,11%	0,299	0,119	0,396 *	0,067	0,532	2
613152	LOCATIONS MOBILIÈRES À CARACTÈRE MÉDICAL - EQUIPEMENTS			0,04%	0,019	0,026	1,377 *	0,000	0,069	12
613158	LOCATIONS MOBILIÈRES À CARACTÈRE MÉDICAL - AUTRES			0,01%	0,006	0,006	1,003 *	0,000	0,018	7
61118	AUTRES PRESTATIONS DE SOUS-TRAITEMENT À CARACTÈRE MÉDICAL			0,01%	0,003	0,005	1,629 *	0,000	0,014	11
602661	COUCHES, ALÈSES ET PRODUITS ABSORBANTS			0,01%	0,001	0,001	0,944 *	0,000	0,002	53
6722	CHARGES SUR EXERCICES ANTÉRIEURS - CHARGES À CARACTÈRE MÉDICAL			0,01%	0,001	0,002	1,359 *	0,000	0,005	21
6223	MÉDECINS CONSULTANTS EXCEPTIONNELS			0,00%	0,003	0,006	2,233 *	0,000	0,014	6
6286	PARTICIPATION AUX CHARGES COMMUNES (CRA)			0,00%	0,012	1
61221	CRÉDIT-BAIL MOBILIER - MATÉRIEL INFORMATIQUE			0,00%	0,002	0,002	0,714 *	0,000	0,005	2
606261	COUCHES, ALÈSES ET PRODUITS ABSORBANTS NON STOCKÉS			0,00%	0,001	1
602664	MATÉRIEL ET FOURNITURES À USAGE UNIQUE STÉRILE			0,00%	0,001	0,000	0,092	0,000	0,001	2
64719	REMBOURSEMENTS SUR AUTRES CHARGES SOCIALES (PERS. NON MÉDICAL)			0,00%	0,000	0,000	1,396 *	0,000	0,000	2
64729	REMBOURSEMENTS SUR AUTRES CHARGES SOCIALES (PERS. MÉDICAL)			0,00%	0,002	0,003	1,678 *	0,000	0,007	3
6319	REMBOURSEMENTS OBTENUS SUR IMPÔTS ET TAXES SUR RÉMUNÉRATIONS (ADMINISTRATION IMPÔTS)			0,00%	0,001	0,003	1,826 *	0,000	0,007	4
64519	REMBOURSEMENTS SUR CHARGES DE SÉCURITÉ SOCIALE ET PRÉVOYANCE (PERS. NON MÉDICAL)			-0,01%	0,005	0,005	0,965 *	0,000	0,015	11
64529	REMBOURSEMENTS SUR CHARGES DE SÉCURITÉ SOCIALE ET PRÉVOYANCE (PERS. MÉDICAL)			-0,01%	0,006	0,007	1,277 *	0,000	0,020	10
758	PRODUITS DIVERS DE GESTION COURANTE			-0,01%	0,008	0,013	1,639 *	0,000	0,034	10
6489	REMBOURSEMENTS SUR AUTRES CHARGES DE PERSONNEL			-0,02%	0,022	0,040	1,804 *	0,000	0,101	4
7548	REMBOURSEMENTS DE FRAIS - AUTRES			-0,03%	0,009	0,018	1,981 *	0,000	0,044	21
772	PRODUITS SUR EXERCICES ANTÉRIEURS			-0,06%	0,006	0,014	2,487 *	0,000	0,033	56
7541	REMBOURSEMENTS DE FRAIS - FORMATION PROFESSIONNELLE			-0,06%	0,016	0,024	1,475 *	0,000	0,063	21
7474	SUBVENTION - FONDS POUR L'EMPLOI HOSPITALIER (FEH)			-0,07%	0,010	0,007	0,663 *	0,000	0,023	40
6419	REMBOURSEMENTS SUR RÉMUNÉRATIONS DU PERSONNEL NON MÉDICAL			-0,09%	0,008	0,018	2,096 *	0,000	0,043	57
6429	REMBOURSEMENTS SUR RÉMUNÉRATIONS DU PERSONNEL MÉDICAL			-0,17%	0,014	0,028	1,962 *	0,000	0,070	66
TOTAL GENERAL				100%	4,863	1,216	0,250	2,480	7,247	113

* Coefficient de variation supérieur à 0.300 donc l'intervalle de confiance est non significatif mais donné à titre indicatif.

ANESTHESIOLOGIE 2012

Unités d'oeuvre : Nbre d'ICR

Présentation Agrégée

Comparaison à l'échantillon National

REGROUPEMENT DE COMPTES	COUT DE L'UO	ECHANTILLON NATIONAL (Coût de l'UO)					
		MOYENNE	MEDIANE	INTERVALLE		QUANTILES	
				INF.	SUP.	1er	3ème
PERSONNEL NON MÉDICAL		1,996	1,959	0,830	3,162	1,726	2,244
PERSONNEL MÉDICAL		2,049	1,885	0,340	3,757	1,552	2,408
AUTRES CHARGES DE PERSONNEL		0,218	0,082	0,000	0,799	0,027	0,263
PRODUITS PHARMACEUTIQUES		0,268	0,262	0,059	0,476	0,221	0,324
FOURNITURES ET MATÉRIEL MÉDICAL		0,219	0,226	0,036	0,402	0,169	0,270
AUTRES CHARGES MÉDICALES		0,055	0,020	0,000	0,234	0,008	0,060
AMORTISSEMENTS		0,112	0,113	0,001	0,223	0,070	0,139
AUTRES CHARGES DIRECTES		0,001	0,001	0,000	0,006	0,000	0,001
CHARGES INDUITES		0,121	0,106	0,000	0,291	0,056	0,150
REMBOURSEMENTS FRAIS DE PERSONNEL		0,023	0,010	0,000	0,090	0,005	0,027
SUBVENTIONS REÇUES		0,010	0,009	0,000	0,023	0,005	0,014
AUTRES PRODUITS DÉDUCTIBLES		0,007	0,002	0,000	0,035	0,000	0,007
TOTAL GENERAL		4,863	4,711	2,480	7,247	4,061	5,397
UNITÉS D'OEUVRE : NBRE D'ICR		1 087 752,06	664 764,00				

Répartition des Etablissements par Catégorie

Catégorie	Nombre	Moyenne UO	Coût Moyen	Coef. De Variation
CH	96	657 664,11	4,861	0,263
dont CH 1 ⁽¹⁾	0	.	.	.
dont CH 2 ⁽¹⁾	22	292 423,59	5,504	0,342
dont CH 3 ⁽¹⁾	50	578 316,62	4,664	0,227
dont CH 4 ⁽¹⁾	24	1 157 775,20	4,680	0,163
CHS	0	.	.	.
dont CHS 1 ⁽²⁾	0	.	.	.
dont CHS 2 ⁽²⁾	0	.	.	.
CHU	17	3 516 484,02	4,876	0,167
dont CHU 1 ⁽³⁾	11	2 615 355,84	4,911	0,189
dont CHU 2 ⁽³⁾	6	5 168 552,33	4,814	0,132
TOTAL	113	1 087 752,06	4,863	0,250

(1) : Sous-catégorie des CH en fonction du Budget d'exploitation (en K€)

CH 1 : moins de 20 Millions de Budget

CH 2 : de 20 à 70 Millions de Budget

CH 3 : de 70 à 169 Millions de Budget

CH 4 : plus de 170 Millions de Budget

(2) : Sous-catégorie des CHS en fonction du Budget d'exploitation (en K€)

CHS 1 : moins de 70 Millions de Budget

CHS 2 : plus de 70 Millions de Budget

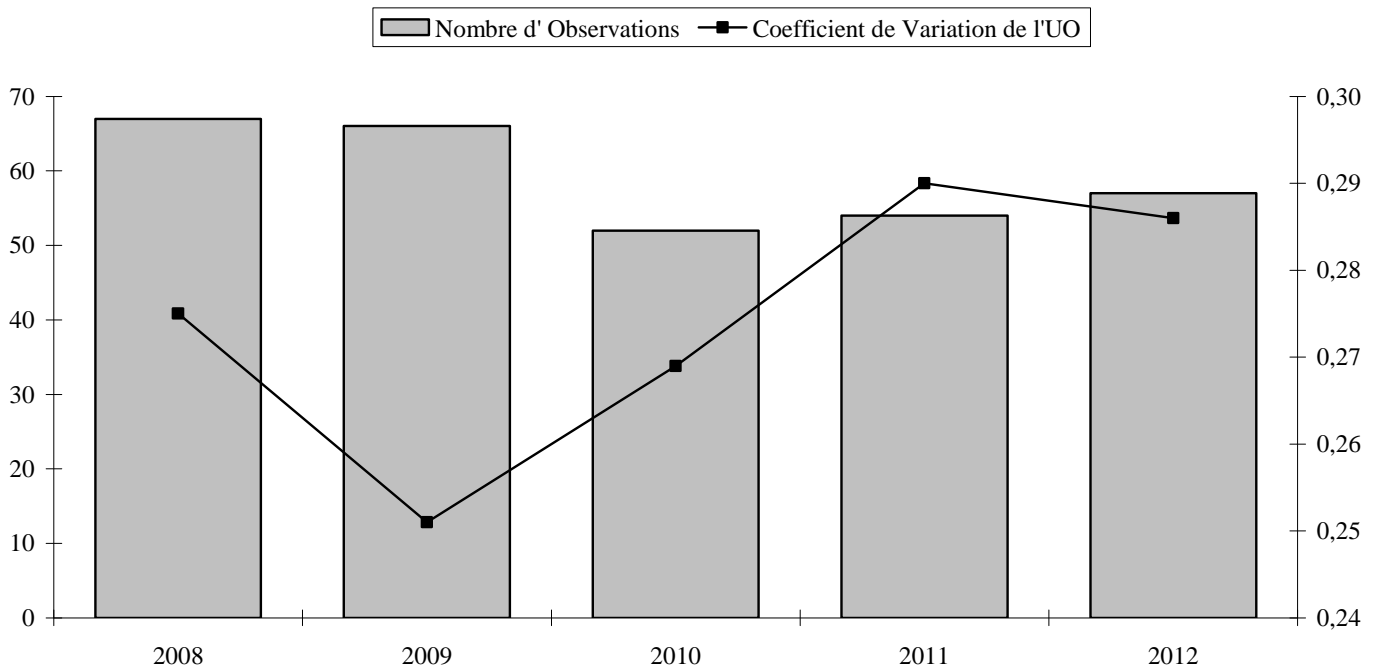
(3) : Sous-catégorie des CHU en fonction du Budget d'exploitation (en K€)

CHU 1 : moins de 600 Millions de Budget

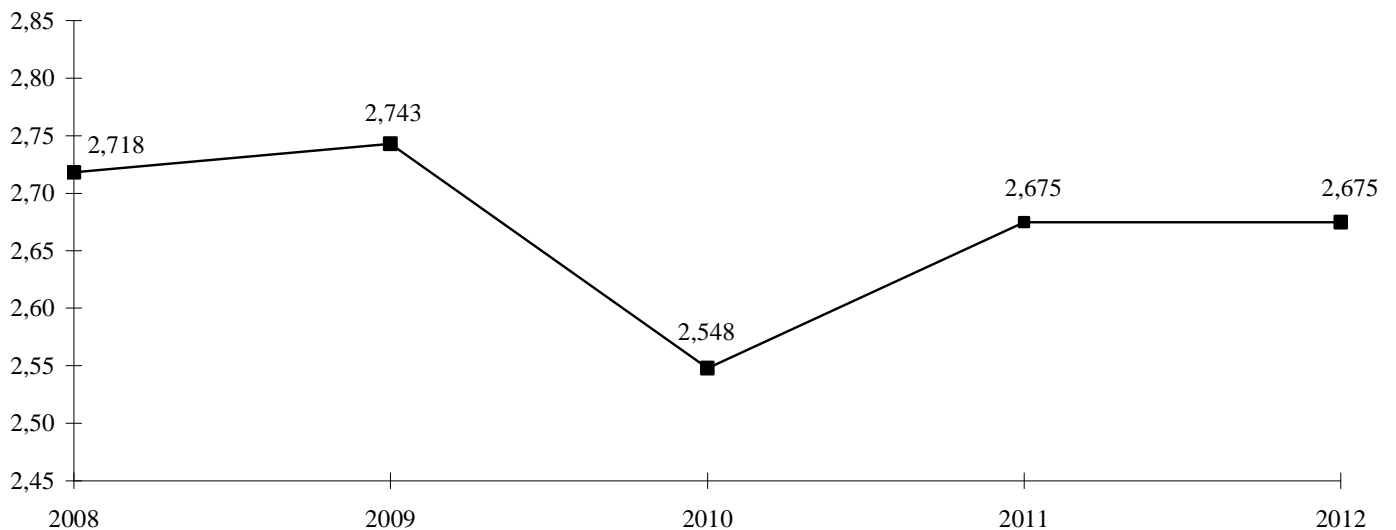
CHU 2 : plus de 600 Millions de Budget

ACTIVITÉ RÉADAPTATION et RÉÉDUCATION

Evolution du nombre d'Établissements de l'Echantillon et du Coefficient de Variation :



Evolution du Coût de l'Unité d'Oeuvre :



READAPTATION ET REEDUCATION 2012

Unités d'oeuvre : Nbre d'AMC et équivalent AMC

Présentation par Nature de Charges

Comparaison à l'échantillon National

COMPTES		ECHANTILLON NATIONAL (Coût de l'UO)							
		TOTAL	COUT DE L'UO	MOYENNE	ECART-TYPE	COEF. VAR.	INTERVALLE		NB OBS
N°	Libellé						INF.	SUP.	
B13	PERSONNEL NON MÉDICAL (Y COMPRIS 6721 ET 648 HORS 6481 ET 6482)			2,324	0,781	0,336 *	0,793	3,854	56
B14	PERSONNEL MÉDICAL (Y COMPRIS 6721 ET 648 HORS 6481 ET 6482)			0,239	0,282	1,180 *	0,000	0,791	15
B15	PERSONNEL EMPLOIS AIDÉS (6416 ET 6417)			0,065	0,051	0,790 *	0,000	0,166	7
621	PERSONNEL EXTÉRIEUR À L'ÉTABLISSEMENT			0,257	0,404	1,574 *	0,000	1,049	13
TOTAL TITRE 1				2,412	0,843	0,350 *	0,760	4,065	57
6011	ACHATS STOCKÉS DE MATIÈRES ET FOURNITURES À CARACTÈRE MÉDICAL ET PHARMACEUTIQUE			0,000	1
6021	ACHATS STOCKÉS DE PRODUITS PHARMACEUTIQUES ET PRODUITS À USAGE MÉDICAL			0,017	0,074	4,220 *	0,000	0,162	42
60221	LIGATURES ET SONDES			0,000	0,001	1,742 *	0,000	0,002	7
60222	PETIT MATÉRIEL MÉDICO-CHIRURGICAL NON STÉRILE			0,005	0,006	1,302 *	0,000	0,017	37
60223	MATÉRIEL ET FOURNITURES MÉDICO-CHIRURGICALES À USAGE UNIQUE STÉRILE			0,007	0,026	3,517 *	0,000	0,058	29
60227	PANSEMENTS			0,003	0,014	4,228 *	0,000	0,030	35
60228	AUTRES FOURNITURES MÉDICALES			0,013	0,037	2,852 *	0,000	0,085	23
6066	AUTRES ACHATS NON STOCKÉS DE FOURNITURES MÉDICALES			0,013	0,023	1,743 *	0,000	0,057	41
6071	CONSOMMATION DE MARCHANDISES À CARACTÈRE MÉDICAL ET PHARMACEUTIQUE			0,000	1
61111	SOUS-TRAITANCE À CARACTÈRE MÉDICAL : KINÉSITHÉRAPIE			0,463	0,872	1,883 *	0,000	2,171	22
61118	AUTRES PRESTATIONS DE SOUS-TRAITANCE À CARACTÈRE MÉDICAL			0,014	0,019	1,358 *	0,000	0,052	2
613152	LOCATIONS MOBILIÈRES À CARACTÈRE MÉDICAL - EQUIPEMENTS			0,001	0,001	0,910 *	0,000	0,004	3
613158	LOCATIONS MOBILIÈRES À CARACTÈRE MÉDICAL - AUTRES			0,130	1
TOTAL TITRE 2				0,230	0,601	2,614 *	0,000	1,408	54
602661	COUCHES, ALÈSES ET PRODUITS ABSORBANTS			0,006	0,019	3,100 *	0,000	0,044	13
606261	COUCHES, ALÈSES ET PRODUITS ABSORBANTS NON STOCKÉS			0,013	0,017	1,346 *	0,000	0,046	2
6223	MÉDECINS CONSULTANTS EXCEPTIONNELS			0,001	1
TOTAL TITRE 3				0,007	0,019	2,607 *	0,000	0,043	15
6722	CHARGES SUR EXERCICES ANTÉRIEURS - CHARGES À CARACTÈRE MÉDICAL			0,001	0,001	0,852 *	0,000	0,003	2
6811251	DOTATION AMORT. INSTALLATIONS TECHNIQUES, MATÉRIEL ET OUTILLAGE MÉDICAUX			0,025	0,024	0,962 *	0,000	0,072	45
TOTAL TITRE 4				0,025	0,024	0,958 *	0,000	0,072	45
TOTAL BRUT				2,652	0,779	0,294	1,124	4,179	57
6419	REMBOURSEMENTS SUR RÉMUNÉRATIONS DU PERSONNEL NON MÉDICAL			0,024	0,043	1,794 *	0,000	0,108	31
6429	REMBOURSEMENTS SUR RÉMUNÉRATIONS DU PERSONNEL MÉDICAL			0,005	0,007	1,306 *	0,000	0,019	6
64519	REMBOURSEMENTS SUR CHARGES DE SÉCURITÉ SOCIALE ET PRÉVOYANCE (PERS. NON MÉDICAL)			0,009	0,006	0,670 *	0,000	0,021	3
64529	REMBOURSEMENTS SUR CHARGES DE SÉCURITÉ SOCIALE ET PRÉVOYANCE (PERS. MÉDICAL)			0,011	0,015	1,356 *	0,000	0,041	2
6489	REMBOURSEMENTS SUR AUTRES CHARGES DE PERSONNEL			0,017	0,017	0,991 *	0,000	0,051	4
7474	SUBVENTION - FONDS POUR L'EMPLOI HOSPITALIER (FEH)			0,018	0,013	0,709 *	0,000	0,044	23
7476	SUBVENTION - FONDS D'INSERTION POUR LES PERSONNES HANDICAPÉES DANS LA FONCTION PUBLIQUE			0,018	1
7541	REMBOURSEMENTS DE FRAIS - FORMATION PROFESSIONNELLE			0,021	0,020	0,985 *	0,000	0,060	7
7548	REMBOURSEMENTS DE FRAIS - AUTRES			0,006	0,008	1,363 *	0,000	0,021	5
758	PRODUITS DIVERS DE GESTION COURANTE			0,006	0,008	1,268 *	0,000	0,021	3
772	PRODUITS SUR EXERCICES ANTÉRIEURS			0,003	0,004	1,113 *	0,000	0,010	20
TOTAL PRODUITS DEDUCTIBLES				0,034	0,044	1,293 *	0,000	0,119	47
TOTAL NET				2,624	0,765	0,291	1,125	4,123	57
G11	ENTRETIEN BIO-MÉDICAL			0,064	0,190	2,961 *	0,000	0,437	45
TOTAL CHARGES INDUITES				0,064	0,190	2,961 *	0,000	0,437	45
TOTAL GENERAL				2,675	0,765	0,286	1,176	4,173	57
Unités d'oeuvre : Nbre d'AMC et équivalent AMC				290 233,547					

* Coefficient de variation supérieur à 0.300 donc l'intervalle de confiance est non significatif mais donné à titre indicatif.

READAPTATION ET REEDUCATION 2012

Unités d'oeuvre : Nbre d'AMC et équivalent AMC

Présentation Economique

Comparaison à l'échantillon National

COMPTES		ECHANTILLON NATIONAL (Coût de l'UO)								
		%	COUT DE L'UO	%	MOYENNE	ECART-TYPE	COEF. VAR.	INTERVALLE		NB OBS
N°	Libellé							INF.	SUP.	
B20	TOTAL FRAIS DE PERSONNEL			90,19%	2,412	0,843	0,350 *	0,760	4,065	57
61111	SOUS-TRAITANCE À CARACTÈRE MÉDICALE : KINÉSITHÉRAPIE			6,68%	0,463	0,872	1,883 *	0,000	2,171	22
				96,87%						
G11	ENTRETIEN BIO-MÉDICAL			1,89%	0,064	0,190	2,961 *	0,000	0,437	45
6811251	DOTATION AMORT. INSTALLATIONS TECHNIQUES, MATÉRIEL ET OUTILLAGE MÉDICAUX			0,74%	0,025	0,024	0,962 *	0,000	0,072	45
6021	ACHATS STOCKÉS DE PRODUITS PHARMACEUTIQUES ET PRODUITS À USAGE MÉDICAL			0,48%	0,017	0,074	4,220 *	0,000	0,162	42
6066	AUTRES ACHATS NON STOCKÉS DE FOURNITURES MÉDICALES			0,35%	0,013	0,023	1,743 *	0,000	0,057	41
60228	AUTRES FOURNITURES MÉDICALES			0,19%	0,013	0,037	2,852 *	0,000	0,085	23
60223	MATÉRIEL ET FOURNITURES MÉDICO-CHIRURGICALES À USAGE UNIQUE STÉRILE			0,14%	0,007	0,026	3,517 *	0,000	0,058	29
60222	PETIT MATÉRIEL MÉDICO-CHIRURGICAL NON STÉRILE			0,12%	0,005	0,006	1,302 *	0,000	0,017	37
613158	LOCATIONS MOBILIÈRES À CARACTÈRE MÉDICAL - AUTRES			0,09%	0,130	1
60227	PANSEMENTS			0,08%	0,003	0,014	4,228 *	0,000	0,030	35
602661	COUCHES, ALÈSES ET PRODUITS ABSORBANTS			0,05%	0,006	0,019	3,100 *	0,000	0,044	13
61118	AUTRES PRESTATIONS DE SOUS-TRAITANCE À CARACTÈRE MÉDICAL			0,02%	0,014	0,019	1,358 *	0,000	0,052	2
606261	COUCHES, ALÈSES ET PRODUITS ABSORBANTS NON STOCKÉS			0,02%	0,013	0,017	1,346 *	0,000	0,046	2
613152	LOCATIONS MOBILIÈRES À CARACTÈRE MÉDICAL - ÉQUIPEMENTS			0,00%	0,001	0,001	0,910 *	0,000	0,004	3
6722	CHARGES SUR EXERCICES ANTÉRIEURS - CHARGES À CARACTÈRE MÉDICAL			0,00%	0,001	0,001	0,852 *	0,000	0,003	2
60221	LIGATURES ET SONDES			0,00%	0,000	0,001	1,742 *	0,000	0,002	7
6223	MÉDECINS CONSULTANTS EXCEPTIONNELS			0,00%	0,001	1
6011	ACHATS STOCKÉS DE MATIÈRES ET FOURNITURES À CARACTÈRE MÉDICAL ET PHARMACEUTIQUE			0,00%	0,000	1
6071	CONSOMMATION DE MARCHANDISES À CARACTÈRE MÉDICAL ET PHARMACEUTIQUE			0,00%	0,000	1
758	PRODUITS DIVERS DE GESTION COURANTE			-0,01%	0,006	0,008	1,268 *	0,000	0,021	3
7476	SUBVENTION - FONDS D'INSERTION POUR LES PERSONNES HANDICAPÉES DANS LA FONCTION PUBLIQUE			-0,01%	0,018	1
64529	REMBOURSEMENTS SUR CHARGES DE SÉCURITÉ SOCIALE ET PRÉVOYANCE (PERS. MÉDICAL)			-0,01%	0,011	0,015	1,356 *	0,000	0,041	2
64519	REMBOURSEMENTS SUR CHARGES DE SÉCURITÉ SOCIALE ET PRÉVOYANCE (PERS. NON MÉDICAL)			-0,02%	0,009	0,006	0,670 *	0,000	0,021	3
7548	REMBOURSEMENTS DE FRAIS - AUTRES			-0,02%	0,006	0,008	1,363 *	0,000	0,021	5
6429	REMBOURSEMENTS SUR RÉMUNÉRATIONS DU PERSONNEL MÉDICAL			-0,02%	0,005	0,007	1,306 *	0,000	0,019	6
772	PRODUITS SUR EXERCICES ANTÉRIEURS			-0,04%	0,003	0,004	1,113 *	0,000	0,010	20
6489	REMBOURSEMENTS SUR AUTRES CHARGES DE PERSONNEL			-0,05%	0,017	0,017	0,991 *	0,000	0,051	4
7541	REMBOURSEMENTS DE FRAIS - FORMATION PROFESSIONNELLE			-0,09%	0,021	0,020	0,985 *	0,000	0,060	7
7474	SUBVENTION - FONDS POUR L'EMPLOI HOSPITALIER (FEH)			-0,28%	0,018	0,013	0,709 *	0,000	0,044	23
6419	REMBOURSEMENTS SUR RÉMUNÉRATIONS DU PERSONNEL NON MÉDICAL			-0,49%	0,024	0,043	1,794 *	0,000	0,108	31
TOTAL GENERAL				100%	2,675	0,765	0,286	1,176	4,173	57

* Coefficient de variation supérieur à 0.300 donc l'intervalle de confiance est non significatif mais donné à titre indicatif.

READAPTATION ET REEDUCATION 2012

Unités d'oeuvre : Nbre d'AMC et équivalent AMC

Présentation Agrégée

Comparaison à l'échantillon National

REGROUPEMENT DE COMPTES	COUT DE L'UO	ECHANTILLON NATIONAL (Coût de l'UO)					
		MOYENNE	MEDIANE	INTERVALLE		QUANTILES	
				INF.	SUP.	1er	3ème
PERSONNEL NON MÉDICAL		2,324	2,314	0,793	3,854	1,963	2,727
PERSONNEL MÉDICAL		0,239	0,127	0,000	0,791	0,053	0,367
AUTRES CHARGES DE PERSONNEL		0,190	0,077	0,000	0,848	0,044	0,157
FOURNITURES ET MATÉRIEL MÉDICAL		0,018	0,005	0,000	0,115	0,001	0,013
SOUS-TRAITANCE : KINÉSITHÉRAPIE		0,463	0,092	0,000	2,171	0,016	0,437
AUTRES CHARGES MÉDICALES		0,029	0,005	0,000	0,232	0,003	0,009
AMORTISSEMENTS		0,025	0,016	0,000	0,072	0,008	0,030
AUTRES CHARGES DIRECTES		0,007	0,001	0,000	0,042	0,000	0,002
CHARGES INDUITES		0,064	0,009	0,000	0,437	0,004	0,020
REMBOURSEMENTS FRAIS DE PERSONNEL		0,027	0,009	0,000	0,112	0,003	0,035
SUBVENTIONS REÇUES		0,019	0,014	0,000	0,044	0,011	0,025
AUTRES PRODUITS DÉDUCTIBLES		0,004	0,003	0,000	0,012	0,001	0,004
TOTAL GENERAL		2,675	2,536	1,176	4,173	2,178	2,820
UNITÉS D'OEUVRE : Nbre d'AMC ET ÉQUIVALENT AMC		290 233,55	212 961,00				

Répartition des Etablissements par Catégorie

Catégorie	Nombre	Moyenne UO	Coût Moyen	Coef. De Variation
CH	50	222 191,87	2,643	0,291
dont CH 1 ⁽¹⁾	3	91 767,60	2,256	0,210
dont CH 2 ⁽¹⁾	10	79 120,43	2,643	0,293
dont CH 3 ⁽¹⁾	23	235 867,70	2,435	0,217
dont CH 4 ⁽¹⁾	14	329 866,37	3,066	0,326
CHS	1	15 461,00	2,094	.
dont CHS 1 ⁽²⁾	1	15 461,00	2,094	.
dont CHS 2 ⁽²⁾	0	.	.	.
CHU	6	903 042,98	3,039	0,239
dont CHU 1 ⁽³⁾	5	692 267,98	3,002	0,268
dont CHU 2 ⁽³⁾	1	1 956 918,00	3,223	.
TOTAL	57	290 233,55	2,675	0,286

(1) : Sous-catégorie des CH en fonction du Budget d'exploitation (en K€)

- CH 1 : moins de 20 Millions de Budget
- CH 2 : de 20 à 70 Millions de Budget
- CH 3 : de 70 à 169 Millions de Budget
- CH 4 : plus de 170 Millions de Budget

(2) : Sous-catégorie des CHS en fonction du Budget d'exploitation (en K€)

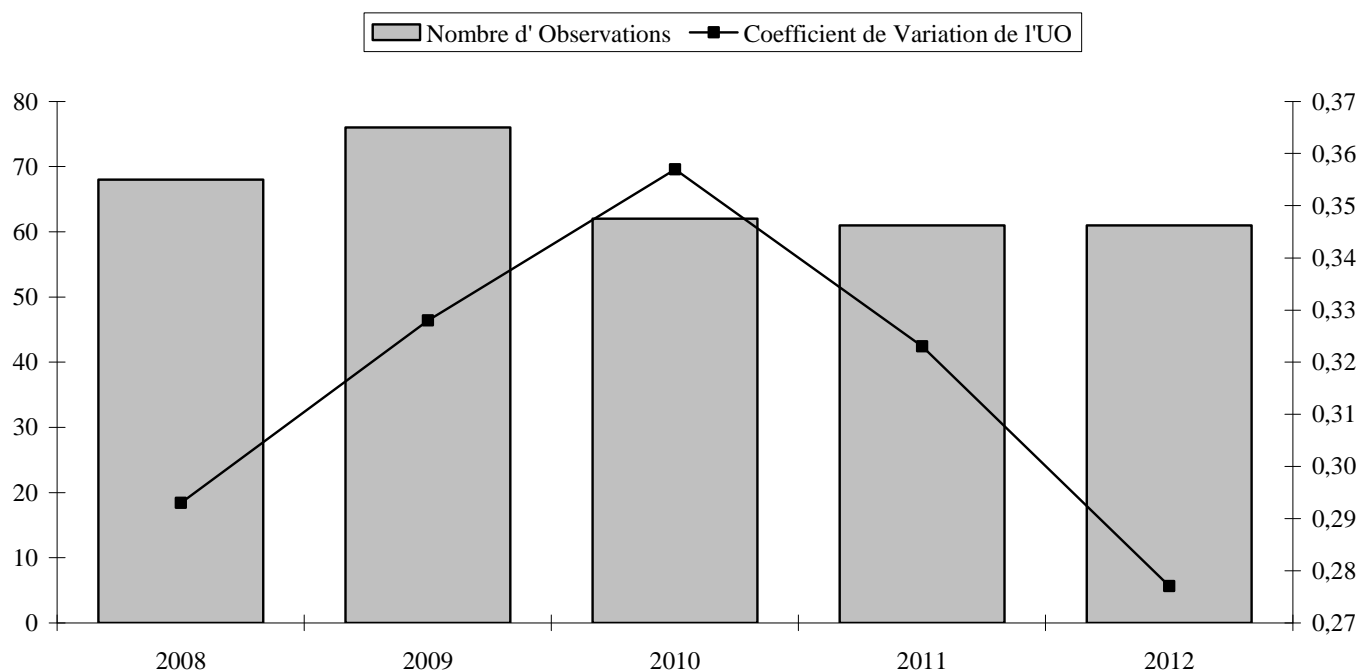
- CHS 1 : moins de 70 Millions de Budget
- CHS 2 : plus de 70 Millions de Budget

(3) : Sous-catégorie des CHU en fonction du Budget d'exploitation (en K€)

- CHU 1 : moins de 600 Millions de Budget
- CHU 2 : plus de 600 Millions de Budget

ACTIVITÉ EXPLORATIONS FONCTIONNELLES

Evolution du nombre d'Établissements de l'Echantillon et du Coefficient de Variation :



Evolution du Coût de l'Unité d'Oeuvre :



EXPLORATIONS FONCTIONNELLES 2012

Unités d'oeuvre : Nbre d'ICR

Présentation par Nature de Charges

Comparaison à l'échantillon National

COMPTES		ECHANTILLON NATIONAL (Coût de l'UO)							
		TOTAL	COUT DE L'UO	MOYENNE	ECART-TYPE	COEF. VAR.	INTERVALLE		NB OBS
N°	Libellé						INF.	SUP.	
B13	PERSONNEL NON MÉDICAL (Y COMPRIS 6721 ET 648 HORS 6481 ET 6482)			0,948	0,315	0,333 *	0,330	1,566	61
B14	PERSONNEL MÉDICAL (Y COMPRIS 6721 ET 648 HORS 6481 ET 6482)			0,531	0,231	0,435 *	0,078	0,983	61
B15	PERSONNEL EMPLOIS AIDÉS (6416 ET 6417)			0,017	0,015	0,912 *	0,000	0,047	4
621	PERSONNEL EXTÉRIEUR À L'ÉTABLISSEMENT			0,031	0,030	0,989 *	0,000	0,090	7
TOTAL TITRE 1				1,483	0,407	0,274	0,686	2,280	61
6011	ACHATS STOCKÉS DE MATIÈRES ET FOURNITURES À CARACTÈRE MÉDICAL ET PHARMACEUTIQUE			0,010	0,014	1,387 *	0,000	0,037	2
6021	ACHATS STOCKÉS DE PRODUITS PHARMACEUTIQUES ET PRODUITS À USAGE MÉDICAL			0,040	0,046	1,167 *	0,000	0,130	55
60221	LIGATURES ET SONDES			0,019	0,080	4,172 *	0,000	0,176	45
60222	PETIT MATÉRIEL MÉDICO-CHIRURGICAL NON STÉRILE			0,044	0,046	1,065 *	0,000	0,134	58
60223	MATÉRIEL ET FOURNITURES MÉDICO-CHIRURGICALES À USAGE UNIQUE STÉRILE			0,221	0,220	0,997 *	0,000	0,652	56
60227	PANSEMENTS			0,005	0,012	2,274 *	0,000	0,028	54
60228	AUTRES FOURNITURES MÉDICALES			0,022	0,029	1,336 *	0,000	0,079	48
6066	AUTRES ACHATS NON STOCKÉS DE FOURNITURES MÉDICALES			0,032	0,046	1,433 *	0,000	0,123	49
61118	AUTRES PRESTATIONS DE SOUS-TRAITEMENT À CARACTÈRE MÉDICAL			0,008	0,014	1,702 *	0,000	0,037	11
613152	LOCATIONS MOBILIÈRES À CARACTÈRE MÉDICAL - EQUIPEMENTS			0,098	0,304	3,112 *	0,000	0,694	13
613158	LOCATIONS MOBILIÈRES À CARACTÈRE MÉDICAL - AUTRES			0,001	0,001	0,834 *	0,000	0,003	6
TOTAL TITRE 2				0,364	0,279	0,765 *	0,000	0,910	61
602661	COUCHES, ALÈSES ET PRODUITS ABSORBANTS			0,001	0,001	1,313 *	0,000	0,004	37
602664	MATÉRIEL ET FOURNITURES À USAGE UNIQUE STÉRILE			0,003	1
61223	CRÉDIT-BAIL MOBILIER - MATÉRIEL BIOMÉDICAL			0,014	0,004	0,289	0,006	0,022	3
6223	MÉDECINS CONSULTANTS EXCEPTIONNELS			0,004	0,005	1,209 *	0,000	0,014	5
6286	PARTICIPATION AUX CHARGES COMMUNES (CRA)			0,177	1
6522	CONTRIBUTIONS AUX GCS ET CHT À CARACTÈRE MÉDICAL			0,632	1
TOTAL TITRE 3				0,023	0,103	4,472 *	0,000	0,224	40
6722	CHARGES SUR EXERCICES ANTÉRIEURS - CHARGES À CARACTÈRE MÉDICAL			0,013	0,039	2,918 *	0,000	0,089	11
6811251	DOTATION AMORT. INSTALLATIONS TECHNIQUES, MATÉRIEL ET OUTILLAGE MÉDICAUX			0,154	0,096	0,619 *	0,000	0,342	54
TOTAL TITRE 4				0,151	0,096	0,635 *	0,000	0,340	56
TOTAL BRUT				2,001	0,554	0,277	0,915	3,088	61
6319	REMBOURSEMENTS OBTENUS SUR IMPÔTS ET TAXES SUR RÉMUNÉRATIONS (ADMINISTRATION IMPÔTS)			0,002	0,003	1,481 *	0,000	0,008	3
6339	REMBOURSEMENTS OBTENUS SUR IMPÔTS ET TAXES SUR RÉMUNÉRATIONS (AUTRES ORGANISMES)			0,000	0,000	0,657 *	0,000	0,000	2
6419	REMBOURSEMENTS SUR RÉMUNÉRATIONS DU PERSONNEL NON MÉDICAL			0,007	0,014	2,107 *	0,000	0,035	31
6429	REMBOURSEMENTS SUR RÉMUNÉRATIONS DU PERSONNEL MÉDICAL			0,005	0,005	1,146 *	0,000	0,015	18
64519	REMBOURSEMENTS SUR CHARGES DE SÉCURITÉ SOCIALE ET PRÉVOYANCE (PERS. NON MÉDICAL)			0,001	0,001	0,959 *	0,000	0,003	6
64529	REMBOURSEMENTS SUR CHARGES DE SÉCURITÉ SOCIALE ET PRÉVOYANCE (PERS. MÉDICAL)			0,003	0,003	1,094 *	0,000	0,009	6
64719	REMBOURSEMENTS SUR AUTRES CHARGES SOCIALES (PERS. NON MÉDICAL)			0,000	0,000	1,322 *	0,000	0,000	2
64729	REMBOURSEMENTS SUR AUTRES CHARGES SOCIALES (PERS. MÉDICAL)			0,000	1
6489	REMBOURSEMENTS SUR AUTRES CHARGES DE PERSONNEL			0,002	0,002	1,079 *	0,000	0,006	4
7474	SUBVENTION - FONDS POUR L'EMPLOI HOSPITALIER (FEH)			0,008	0,006	0,714 *	0,000	0,019	22
7541	REMBOURSEMENTS DE FRAIS - FORMATION PROFESSIONNELLE			0,004	0,005	1,258 *	0,000	0,015	8
7548	REMBOURSEMENTS DE FRAIS - AUTRES			0,014	0,022	1,551 *	0,000	0,058	15
758	PRODUITS DIVERS DE GESTION COURANTE			0,005	0,011	2,300 *	0,000	0,025	15
772	PRODUITS SUR EXERCICES ANTÉRIEURS			0,003	0,006	1,938 *	0,000	0,014	42
TOTAL PRODUITS DEDUCTIBLES				0,018	0,023	1,301 *	0,000	0,063	54
TOTAL NET				1,986	0,550	0,277	0,907	3,064	61
G11	ENTRETIEN BIO-MÉDICAL			0,088	0,070	0,796 *	0,000	0,225	59
TOTAL CHARGES INDUITES				0,088	0,070	0,796 *	0,000	0,225	59
TOTAL GENERAL				2,070	0,573	0,277	0,945	3,196	61
Unités d'oeuvre : Nbre d'ICR				1 679 097,864					

* Coefficient de variation supérieur à 0.300 donc l'intervalle de confiance est non significatif mais donné à titre indicatif.

EXPLORATIONS FONCTIONNELLES 2012

Unités d'oeuvre : Nbre d'ICR

Présentation Economique

Comparaison à l'échantillon National

COMPTES		ECHANTILLON NATIONAL (Coût de l'UO)								
N°	Libellé	%	COUT DE L'UO	%	MOYENNE	ECART-TYPE	COEF. VAR.	INTERVALLE		NB OBS
								INF.	SUP.	
B20	TOTAL FRAIS DE PERSONNEL	71,63%		1,483	0,407	0,274		0,686	2,280	61
60223	MATÉRIEL ET FOURNITURES MÉDICO-CHIRURGICALES À USAGE UNIQUE STÉRILE	9,78%		0,221	0,220	0,997 *		0,000	0,652	56
6811251	DOTATION AMORT. INSTALLATIONS TECHNIQUES, MATÉRIEL ET OUTILLAGE MÉDICAUX	6,60%		0,154	0,096	0,619 *		0,000	0,342	54
G11	ENTRETIEN BIO-MÉDICAL	4,10%		0,088	0,070	0,796 *		0,000	0,225	59
60222	PETIT MATÉRIEL MÉDICO-CHIRURGICAL NON STÉRILE	2,00%		0,044	0,046	1,065 *		0,000	0,134	58
6021	ACHATS STOCKÉS DE PRODUITS PHARMACEUTIQUES ET PRODUITS À USAGE MÉDICAL	1,73%		0,040	0,046	1,167 *		0,000	0,130	55
		95,83%								
6066	AUTRES ACHATS NON STOCKÉS DE FOURNITURES MÉDICALES	1,25%		0,032	0,046	1,433 *		0,000	0,123	49
613152	LOCATIONS MOBILIÈRES À CARACTÈRE MÉDICAL - EQUIPEMENTS	1,01%		0,098	0,304	3,112 *		0,000	0,694	13
60228	AUTRES FOURNITURES MÉDICALES	0,83%		0,022	0,029	1,336 *		0,000	0,079	48
60221	LIGATURES ET SONDES	0,68%		0,019	0,080	4,172 *		0,000	0,176	45
6522	CONTRIBUTIONS AUX GCS ET CHT À CARACTÈRE MÉDICAL	0,50%		0,632	1
60227	PANSEMENTS	0,22%		0,005	0,012	2,274 *		0,000	0,028	54
6286	PARTICIPATION AUX CHARGES COMMUNES (CRA)	0,14%		0,177	1
6722	CHARGES SUR EXERCICES ANTÉRIEURS - CHARGES À CARACTÈRE MÉDICAL	0,12%		0,013	0,039	2,918 *		0,000	0,089	11
61118	AUTRES PRESTATIONS DE SOUS-TRAITANCE À CARACTÈRE MÉDICAL	0,07%		0,008	0,014	1,702 *		0,000	0,037	11
61223	CRÉDIT-BAIL MOBILIER - MATÉRIEL BIOMÉDICAL	0,03%		0,014	0,004	0,289		0,006	0,022	3
602661	COUCHES, ALÈSES ET PRODUITS ABSORBANTS	0,03%		0,001	0,001	1,313 *		0,000	0,004	37
6223	MÉDECINS CONSULTANTS EXCEPTIONNELS	0,02%		0,004	0,005	1,209 *		0,000	0,014	5
6011	ACHATS STOCKÉS DE MATIÈRES ET FOURNITURES À CARACTÈRE MÉDICAL ET PHARMACEUTIQUE	0,02%		0,010	0,014	1,387 *		0,000	0,037	2
613158	LOCATIONS MOBILIÈRES À CARACTÈRE MÉDICAL - AUTRES	0,01%		0,001	0,001	0,834 *		0,000	0,003	6
602664	MATÉRIEL ET FOURNITURES À USAGE UNIQUE STÉRILE	0,00%		0,003	1
64719	REMBOURSEMENTS SUR AUTRES CHARGES SOCIALES (PERS. NON MÉDICAL)	0,00%		0,000	0,000	1,322 *		0,000	0,000	2
64729	REMBOURSEMENTS SUR AUTRES CHARGES SOCIALES (PERS. MÉDICAL)	0,00%		0,000	1
6339	REMBOURSEMENTS OBTENUS SUR IMPÔTS ET TAXES SUR RÉMUNÉRATIONS (AUTRES ORGANISMES)	0,00%		0,000	0,000	0,657 *		0,000	0,000	2
6319	REMBOURSEMENTS OBTENUS SUR IMPÔTS ET TAXES SUR RÉMUNÉRATIONS (ADMINISTRATION IMPÔTS)	0,00%		0,002	0,003	1,481 *		0,000	0,008	3
64519	REMBOURSEMENTS SUR CHARGES DE SÉCURITÉ SOCIALE ET PRÉVOYANCE (PERS. NON MÉDICAL)	-0,01%		0,001	0,001	0,959 *		0,000	0,003	6
6489	REMBOURSEMENTS SUR AUTRES CHARGES DE PERSONNEL	-0,01%		0,002	0,002	1,079 *		0,000	0,006	4
64529	REMBOURSEMENTS SUR CHARGES DE SÉCURITÉ SOCIALE ET PRÉVOYANCE (PERS. MÉDICAL)	-0,01%		0,003	0,003	1,094 *		0,000	0,009	6
7541	REMBOURSEMENTS DE FRAIS - FORMATION PROFESSIONNELLE	-0,03%		0,004	0,005	1,258 *		0,000	0,015	8
758	PRODUITS DIVERS DE GESTION COURANTE	-0,05%		0,005	0,011	2,300 *		0,000	0,025	15
6429	REMBOURSEMENTS SUR RÉMUNÉRATIONS DU PERSONNEL MÉDICAL	-0,06%		0,005	0,005	1,146 *		0,000	0,015	18
772	PRODUITS SUR EXERCICES ANTÉRIEURS	-0,10%		0,003	0,006	1,938 *		0,000	0,014	42
7474	SUBVENTION - FONDS POUR L'EMPLOI HOSPITALIER (FEH)	-0,14%		0,008	0,006	0,714 *		0,000	0,019	22
6419	REMBOURSEMENTS SUR RÉMUNÉRATIONS DU PERSONNEL NON MÉDICAL	-0,17%		0,007	0,014	2,107 *		0,000	0,035	31
7548	REMBOURSEMENTS DE FRAIS - AUTRES	-0,17%		0,014	0,022	1,551 *		0,000	0,058	15
TOTAL GÉNÉRAL				100%	2,070	0,573	0,277	0,945	3,196	61

* Coefficient de variation supérieur à 0.300 donc l'intervalle de confiance est non significatif mais donné à titre indicatif.

EXPLORATIONS FONCTIONNELLES 2012

Unités d'oeuvre : Nbre d'ICR

Présentation Agrégée

Comparaison à l'échantillon National

REGROUPEMENT DE COMPTES	COUT DE L'UO	ECHANTILLON NATIONAL (Coût de l'UO)					
		MOYENNE	MEDIANE	INTERVALLE		QUANTILES	
				INF.	SUP.	1er	3ème
PERSONNEL NON MÉDICAL		0,948	0,915	0,330	1,566	0,750	1,133
PERSONNEL MÉDICAL		0,531	0,512	0,078	0,983	0,391	0,596
AUTRES CHARGES DE PERSONNEL		0,026	0,018	0,000	0,077	0,008	0,037
FOURNITURES ET MATÉRIEL MÉDICAL		0,280	0,225	0,000	0,744	0,084	0,419
AUTRES CHARGES MÉDICALES		0,086	0,055	0,000	0,376	0,022	0,096
AMORTISSEMENTS		0,154	0,141	0,000	0,342	0,087	0,214
AUTRES CHARGES DIRECTES		0,024	0,001	0,000	0,218	0,001	0,004
CHARGES INDUITES		0,088	0,078	0,000	0,225	0,027	0,122
REMBOURSEMENTS FRAIS DE PERSONNEL		0,014	0,004	0,000	0,056	0,002	0,018
SUBVENTIONS REÇUES		0,008	0,007	0,000	0,019	0,004	0,011
AUTRES PRODUITS DÉDUCTIBLES		0,004	0,002	0,000	0,021	0,001	0,004
TOTAL GENERAL		2,070	2,049	0,945	3,196	1,683	2,439
UNITÉS D'OEUVRE : NBRE D'ICR		1 679 097,86	947 416,00				

Répartition des Etablissements par Catégorie

Catégorie	Nombre	Moyenne UO	Coût Moyen	Coef. De Variation
CH	47	990 226,23	1,976	0,297
dont CH 1 ⁽¹⁾	0	.	.	.
dont CH 2 ⁽¹⁾	8	266 200,71	2,126	0,403
dont CH 3 ⁽¹⁾	22	628 946,91	1,953	0,289
dont CH 4 ⁽¹⁾	17	1 798 482,06	1,936	0,251
CHS	1	51 594,00	2,687	.
dont CHS 1 ⁽²⁾	0	.	.	.
dont CHS 2 ⁽²⁾	1	51 594,00	2,687	.
CHU	13	4 294 826,39	2,364	0,175
dont CHU 1 ⁽³⁾	7	2 908 564,00	2,282	0,184
dont CHU 2 ⁽³⁾	6	5 912 132,50	2,459	0,173
TOTAL	61	1 679 097,86	2,070	0,277

(1) : Sous-catégorie des CH en fonction du Budget d'exploitation (en K€)

- CH 1 : moins de 20 Millions de Budget
- CH 2 : de 20 à 70 Millions de Budget
- CH 3 : de 70 à 169 Millions de Budget
- CH 4 : plus de 170 Millions de Budget

(2) : Sous-catégorie des CHS en fonction du Budget d'exploitation (en K€)

- CHS 1 : moins de 70 Millions de Budget
- CHS 2 : plus de 70 Millions de Budget

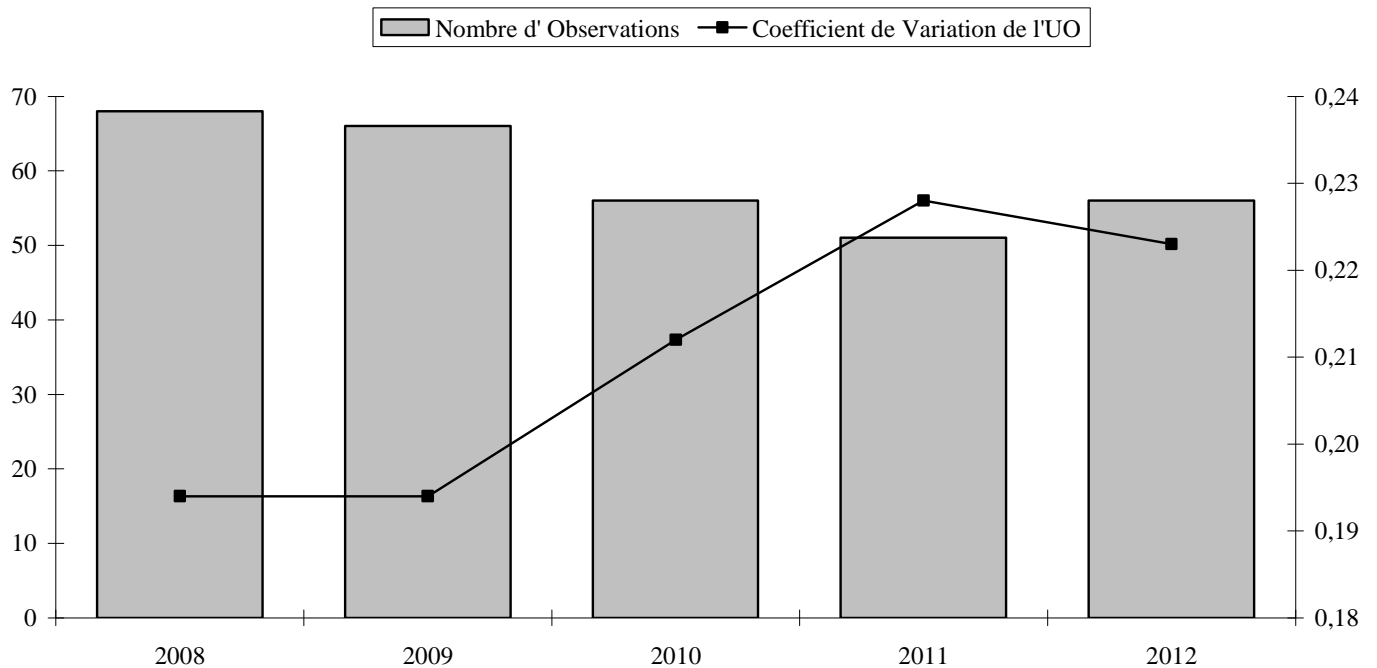
(3) : Sous-catégorie des CHU en fonction du Budget d'exploitation (en K€)

- CHU 1 : moins de 600 Millions de Budget
- CHU 2 : plus de 600 Millions de Budget

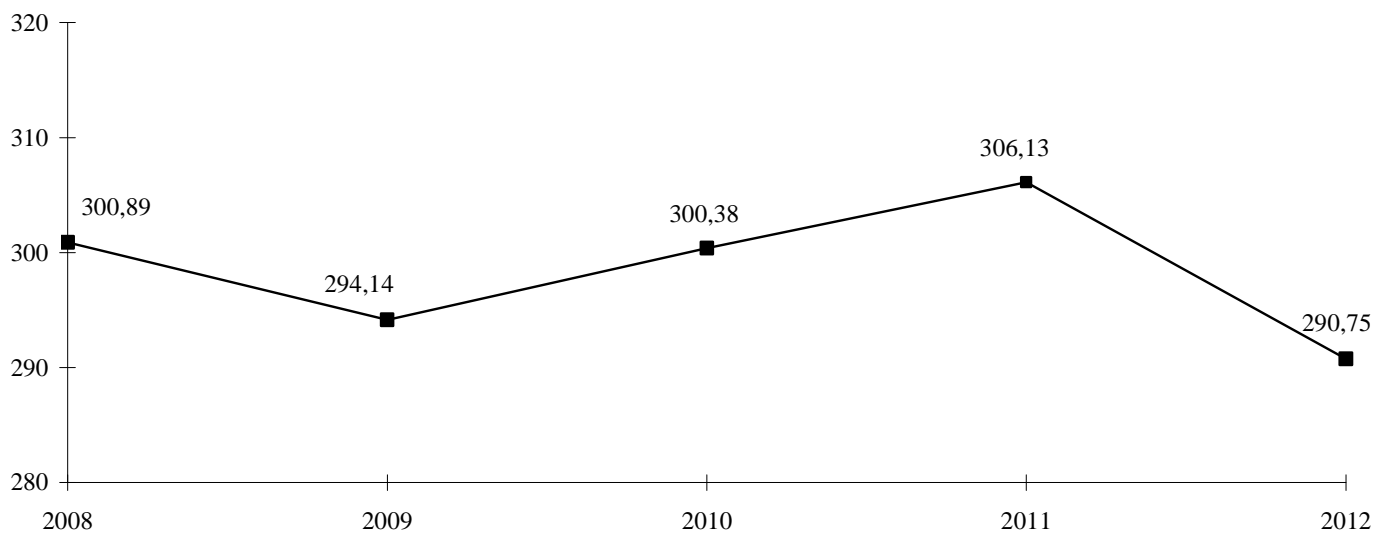
ACTIVITÉ DIALYSE

(UO : Nombre de Séances)

Evolution du nombre d'Etablissements de l'Echantillon et du Coefficient de Variation :



Evolution du Coût de l'Unité d'Oeuvre :



DIALYSE 2012

Unités d'oeuvre : Nbre de séances adultes et enfants

Présentation par Nature de Charges

Comparaison à l'échantillon National

COMPTES		ECHANTILLON NATIONAL (Coût de l'UO)							
N°	Libellé	TOTAL	COUT DE L'UO	MOYENNE	ECART- TYPE	COEF. VAR.	INTERVALLE		NB OBS
								INF.	SUP.
B13	PERSONNEL NON MÉDICAL (Y COMPRIS 6721 ET 648 HORS 6481 ET 6482)			137,460	30,227	0,220	78,214	196,706	56
B14	PERSONNEL MÉDICAL (Y COMPRIS 6721 ET 648 HORS 6481 ET 6482)			29,709	17,778	0,598 *	0,000	64,554	56
B15	PERSONNEL EMPLOIS AIDÉS (6416 ET 6417)			0,635	0,662	1,043 *	0,000	1,932	5
621	PERSONNEL EXTÉRIEUR À L'ÉTABLISSEMENT			1,435	2,244	1,563 *	0,000	5,833	7
TOTAL TITRE 1				167,405	39,314	0,235	90,350	244,460	56
6011	ACHATS STOCKÉS DE MATIÈRES ET FOURNITURES À CARACTÈRE MÉDICAL ET PHARMACEUTIQUE			31,068	43,925	1,414 *	0,000	117,162	2
6021	ACHATS STOCKÉS DE PRODUITS PHARMACEUTIQUES ET PRODUITS À USAGE MÉDICAL			31,035	10,330	0,333 *	10,789	51,282	54
60221	LIGATURES ET SONDES			0,170	0,680	3,994 *	0,000	1,502	47
60222	PETIT MATÉRIEL MÉDICO-CHIRURGICAL NON STÉRILE			1,796	6,405	3,567 *	0,000	14,349	56
60223	MATÉRIEL ET FOURNITURES MÉDICO-CHIRURGICALES À USAGE UNIQUE STÉRILE			51,017	17,435	0,342 *	16,843	85,190	54
60227	PANSEMENTS			2,595	2,069	0,797 *	0,000	6,650	52
60228	AUTRES FOURNITURES MÉDICALES			3,764	11,151	2,962 *	0,000	25,619	44
6066	AUTRES ACHATS NON STOCKÉS DE FOURNITURES MÉDICALES			5,314	15,547	2,925 *	0,000	35,787	45
61118	AUTRES PRESTATIONS DE SOUS-TRAITEMENT À CARACTÈRE MÉDICAL			2,843	7,926	2,788 *	0,000	18,378	19
613152	LOCATIONS MOBILIÈRES À CARACTÈRE MÉDICAL - EQUIPEMENTS			0,942	1,844	1,958 *	0,000	4,557	13
613158	LOCATIONS MOBILIÈRES À CARACTÈRE MÉDICAL - AUTRES			0,040	0,034	0,850 *	0,000	0,107	6
TOTAL TITRE 2				92,995	23,133	0,249	47,655	138,335	56
602661	COUCHES, ALÈSES ET PRODUITS ABSORBANTS			0,070	0,115	1,646 *	0,000	0,295	42
602664	MATÉRIEL ET FOURNITURES À USAGE UNIQUE STÉRILE			0,848	1
606261	COUCHES, ALÈSES ET PRODUITS ABSORBANTS NON STOCKÉS			0,183	0,246	1,350 *	0,000	0,666	2
61221	CRÉDIT-BAIL MOBILIER - MATÉRIEL INFORMATIQUE			0,060	1
6223	MÉDECINS CONSULTANTS EXCEPTIONNELS			0,017	0,012	0,726 *	0,000	0,041	4
TOTAL TITRE 3				0,099	0,176	1,769 *	0,000	0,444	43
6722	CHARGES SUR EXERCICES ANTÉRIEURS - CHARGES À CARACTÈRE MÉDICAL			0,126	0,225	1,788 *	0,000	0,567	18
6811251	DOTATION AMORT. INSTALLATIONS TECHNIQUES, MATÉRIEL ET OUTILLAGE MÉDICAUX			8,800	3,601	0,409 *	1,743	15,858	48
TOTAL TITRE 4				8,327	4,050	0,486 *	0,388	16,266	51
TOTAL BRUT				268,060	55,450	0,207	159,377	376,743	56
6319	REMBOURSEMENTS OBTENUS SUR IMPÔTS ET TAXES SUR RÉMUNÉRATIONS (ADMINISTRATION IMPÔTS)			0,000	1
6419	REMBOURSEMENTS SUR RÉMUNÉRATIONS DU PERSONNEL NON MÉDICAL			1,059	3,012	2,844 *	0,000	6,963	33
6429	REMBOURSEMENTS SUR RÉMUNÉRATIONS DU PERSONNEL MÉDICAL			1,304	1,992	1,527 *	0,000	5,208	15
64519	REMBOURSEMENTS SUR CHARGES DE SÉCURITÉ SOCIALE ET PRÉVOYANCE (PERS. NON MÉDICAL)			0,498	1,001	2,008 *	0,000	2,459	7
64529	REMBOURSEMENTS SUR CHARGES DE SÉCURITÉ SOCIALE ET PRÉVOYANCE (PERS. MÉDICAL)			0,221	0,152	0,690 *	0,000	0,519	4
64719	REMBOURSEMENTS SUR AUTRES CHARGES SOCIALES (PERS. NON MÉDICAL)			0,025	0,036	1,411 *	0,000	0,095	2
64729	REMBOURSEMENTS SUR AUTRES CHARGES SOCIALES (PERS. MÉDICAL)			0,004	1
6489	REMBOURSEMENTS SUR AUTRES CHARGES DE PERSONNEL			0,694	1,188	1,712 *	0,000	3,022	3
7474	SUBVENTION - FONDS POUR L'EMPLOI HOSPITALIER (FEH)			0,898	0,538	0,600 *	0,000	1,952	24
7541	REMBOURSEMENTS DE FRAIS - FORMATION PROFESSIONNELLE			0,465	0,667	1,433 *	0,000	1,772	13
7548	REMBOURSEMENTS DE FRAIS - AUTRES			3,537	6,453	1,824 *	0,000	16,184	13
758	PRODUITS DIVERS DE GESTION COURANTE			1,492	3,114	2,087 *	0,000	7,595	10
772	PRODUITS SUR EXERCICES ANTÉRIEURS			1,818	3,418	1,880 *	0,000	8,518	30
TOTAL PRODUITS DEDUCTIBLES				4,001	5,597	1,399 *	0,000	14,970	51
TOTAL NET				264,416	55,411	0,210	155,811	373,022	56
G11	ENTRETIEN BIO-MÉDICAL			10,874	14,380	1,322 *	0,000	39,058	56
G13	STÉRILISATION			1,222	1,942	1,589 *	0,000	5,028	42
G21	LABORATOIRES			15,666	7,939	0,507 *	0,106	31,226	52
TOTAL CHARGES INDUITES				26,337	17,852	0,678 *	0,000	61,327	56
TOTAL GENERAL				290,754	64,838	0,223	163,823	417,684	56
Unités d'oeuvre : Nbre de séances adultes et enfants				11 089,286					

* Coefficient de variation supérieur à 0.300 donc l'intervalle de confiance est non significatif mais donné à titre indicatif.

DIALYSE 2012

Unités d'oeuvre : Nbre de séances adultes et enfants

Présentation Economique

Comparaison à l'échantillon National

COMPTES		ECHANTILLON NATIONAL (Coût de l'UO)								
		%	COÛT DE L'UO	%	MOYENNE	ECART-TYPE	COEF. VAR.	INTERVALLE	NB OBS	
N°	Libellé						INF.	SUP.		
B20	TOTAL FRAIS DE PERSONNEL			57,58%	167,405	39,314	0,235	90,350	244,460	56
60223	MATÉRIEL ET FOURNITURES MÉDICO-CHIRURGICALES À USAGE UNIQUE STÉRILE			16,92%	51,017	17,435	0,342 *	16,843	85,190	54
6021	ACHATS STOCKÉS DE PRODUITS PHARMACEUTIQUES ET PRODUITS À USAGE MÉDICAL			10,29%	31,035	10,330	0,333 *	10,789	51,282	54
G21	LABORATOIRES			5,00%	15,666	7,939	0,507 *	0,106	31,226	52
G11	ENTRETIEN BIO-MÉDICAL			3,74%	10,874	14,380	1,322 *	0,000	39,058	56
6811251	DOTATION AMORT. INSTALLATIONS TECHNIQUES, MATÉRIEL ET OUTILLAGE MÉDICAUX			2,59%	8,800	3,601	0,409 *	1,743	15,858	48
				96,13%						
6066	AUTRES ACHATS NON STOCKÉS DE FOURNITURES MÉDICALES			1,47%	5,314	15,547	2,925 *	0,000	35,787	45
60228	AUTRES FOURNITURES MÉDICALES			1,02%	3,764	11,151	2,962 *	0,000	25,619	44
60227	PANSEMENTS			0,83%	2,595	2,069	0,797 *	0,000	6,650	52
60222	PETIT MATÉRIEL MÉDICO-CHIRURGICAL NON STÉRILE			0,62%	1,796	6,405	3,567 *	0,000	14,349	56
6011	ACHATS STOCKÉS DE MATIÈRES ET FOURNITURES À CARACTÈRE MÉDICAL ET PHARMACEUTIQUE			0,38%	31,068	43,925	1,414 *	0,000	117,162	2
61118	AUTRES PRESTATIONS DE SOUS-TRAITEMENT À CARACTÈRE MÉDICAL			0,33%	2,843	7,926	2,788 *	0,000	18,378	19
G13	STÉRILISATION			0,32%	1,222	1,942	1,589 *	0,000	5,028	42
613152	LOCATIONS MOBILIÈRES À CARACTÈRE MÉDICAL - EQUIPEMENTS			0,08%	0,942	1,844	1,958 *	0,000	4,557	13
60221	LIGATURES ET SONDÉS			0,05%	0,170	0,680	3,994 *	0,000	1,502	47
602661	COUCHES, ALÈSES ET PRODUITS ABSORBANTS			0,02%	0,070	0,115	1,646 *	0,000	0,295	42
6722	CHARGES SUR EXERCICES ANTÉRIEURS - CHARGES À CARACTÈRE MÉDICAL			0,01%	0,126	0,225	1,788 *	0,000	0,567	18
602664	MATÉRIEL ET FOURNITURES À USAGE UNIQUE STÉRILE			0,01%	0,848	1
606261	COUCHES, ALÈSES ET PRODUITS ABSORBANTS NON STOCKÉS			0,00%	0,183	0,246	1,350 *	0,000	0,666	2
613158	LOCATIONS MOBILIÈRES À CARACTÈRE MÉDICAL - AUTRES			0,00%	0,040	0,034	0,850 *	0,000	0,107	6
6223	MÉDECINS CONSULTANTS EXCEPTIONNELS			0,00%	0,017	0,012	0,726 *	0,000	0,041	4
61221	CRÉDIT-BAIL MOBILIER - MATÉRIEL INFORMATIQUE			0,00%	0,060	1
6319	REMBOURSEMENTS OBTENUS SUR IMPÔTS ET TAXES SUR RÉMUNÉRATIONS (ADMINISTRATION IMPÔTS)			0,00%	0,000	1
64729	REMBOURSEMENTS SUR AUTRES CHARGES SOCIALES (PERS. MÉDICAL)			0,00%	0,004	1
64719	REMBOURSEMENTS SUR AUTRES CHARGES SOCIALES (PERS. NON MÉDICAL)			0,00%	0,025	0,036	1,411 *	0,000	0,095	2
64529	REMBOURSEMENTS SUR CHARGES DE SÉCURITÉ SOCIALE ET PRÉVOYANCE (PERS. MÉDICAL)			-0,01%	0,221	0,152	0,690 *	0,000	0,519	4
6489	REMBOURSEMENTS SUR AUTRES CHARGES DE PERSONNEL			-0,01%	0,694	1,188	1,712 *	0,000	3,022	3
64519	REMBOURSEMENTS SUR CHARGES DE SÉCURITÉ SOCIALE ET PRÉVOYANCE (PERS. NON MÉDICAL)			-0,02%	0,498	1,001	2,008 *	0,000	2,459	7
7541	REMBOURSEMENTS DE FRAIS - FORMATION PROFESSIONNELLE			-0,04%	0,465	0,667	1,433 *	0,000	1,772	13
758	PRODUITS DIVERS DE GESTION COURANTE			-0,09%	1,492	3,114	2,087 *	0,000	7,595	10
6429	REMBOURSEMENTS SUR RÉMUNÉRATIONS DU PERSONNEL MÉDICAL			-0,12%	1,304	1,992	1,527 *	0,000	5,208	15
7474	SUBVENTION - FONDS POUR L'EMPLOI HOSPITALIER (FEH)			-0,13%	0,898	0,538	0,600 *	0,000	1,952	24
6419	REMBOURSEMENTS SUR RÉMUNÉRATIONS DU PERSONNEL NON MÉDICAL			-0,21%	1,059	3,012	2,844 *	0,000	6,963	33
7548	REMBOURSEMENTS DE FRAIS - AUTRES			-0,28%	3,537	6,453	1,824 *	0,000	16,184	13
772	PRODUITS SUR EXERCICES ANTÉRIEURS			-0,33%	1,818	3,418	1,880 *	0,000	8,518	30
TOTAL GENERAL				100%	290,754	64,838	0,223	163,823	417,684	56

* Coefficient de variation supérieur à 0.300 donc l'intervalle de confiance est non significatif mais donné à titre indicatif.

DIALYSE 2012

Unités d'oeuvre : Nbre de séances adultes et enfants

Présentation Agrégée

Comparaison à l'échantillon National

REGROUPEMENT DE COMPTES	COUT DE L'UO	ECHANTILLON NATIONAL (Coût de l'UO)					
		MOYENNE	MEDIANE	INTERVALLE		QUANTILES	
				INF.	SUP.	1er	3ème
PERSONNEL NON MÉDICAL		137,460	135,003	78,214	196,706	118,052	151,253
PERSONNEL MÉDICAL		29,709	23,165	0,000	64,554	17,615	37,070
AUTRES CHARGES DE PERSONNEL		1,102	0,506	0,000	4,539	0,145	1,312
FOURNITURES ET MATÉRIEL MÉDICAL		56,500	55,054	23,587	89,414	48,394	66,818
AUTRES CHARGES MÉDICALES		36,495	32,871	0,000	75,874	26,254	39,042
AMORTISSEMENTS		8,800	8,171	1,743	15,858	6,218	10,885
AUTRES CHARGES DIRECTES		0,136	0,028	0,000	0,578	0,017	0,137
CHARGES INDUITES		26,337	22,815	0,000	61,327	16,476	28,130
REMBOURSEMENTS FRAIS DE PERSONNEL		2,569	0,781	0,000	11,683	0,122	2,403
SUBVENTIONS REÇUES		0,898	0,860	0,000	1,952	0,424	1,209
AUTRES PRODUITS DÉDUCTIBLES		1,930	0,468	0,000	9,508	0,155	1,038
TOTAL GENERAL		290,754	280,215	163,823	417,684	246,282	317,856
UNITÉS D'OEUVRE : Nbre de séances adultes et enfants		11 089,29	9 891,00				

Répartition des Etablissements par Catégorie

Catégorie	Nombre	Moyenne UO	Coût Moyen	Coef. De Variation
CH	44	9 629,21	284,587	0,173
dont CH 1 ⁽¹⁾	0	.	.	.
dont CH 2 ⁽¹⁾	1	3 512,00	322,806	.
dont CH 3 ⁽¹⁾	24	8 158,08	282,503	0,191
dont CH 4 ⁽¹⁾	19	11 809,42	285,208	0,157
CHS	0	.	.	.
dont CHS 1 ⁽²⁾	0	.	.	.
dont CHS 2 ⁽²⁾	0	.	.	.
CHU	12	16 442,92	313,365	0,331
dont CHU 1 ⁽³⁾	7	15 987,00	248,198	0,133
dont CHU 2 ⁽³⁾	5	17 081,20	404,598	0,249
TOTAL	56	11 089,29	290,754	0,223

(1) : Sous-catégorie des CH en fonction du Budget d'exploitation (en K€)

- CH 1 : moins de 20 Millions de Budget
- CH 2 : de 20 à 70 Millions de Budget
- CH 3 : de 70 à 169 Millions de Budget
- CH 4 : plus de 170 Millions de Budget

(2) : Sous-catégorie des CHS en fonction du Budget d'exploitation (en K€)

- CHS 1 : moins de 70 Millions de Budget
- CHS 2 : plus de 70 Millions de Budget

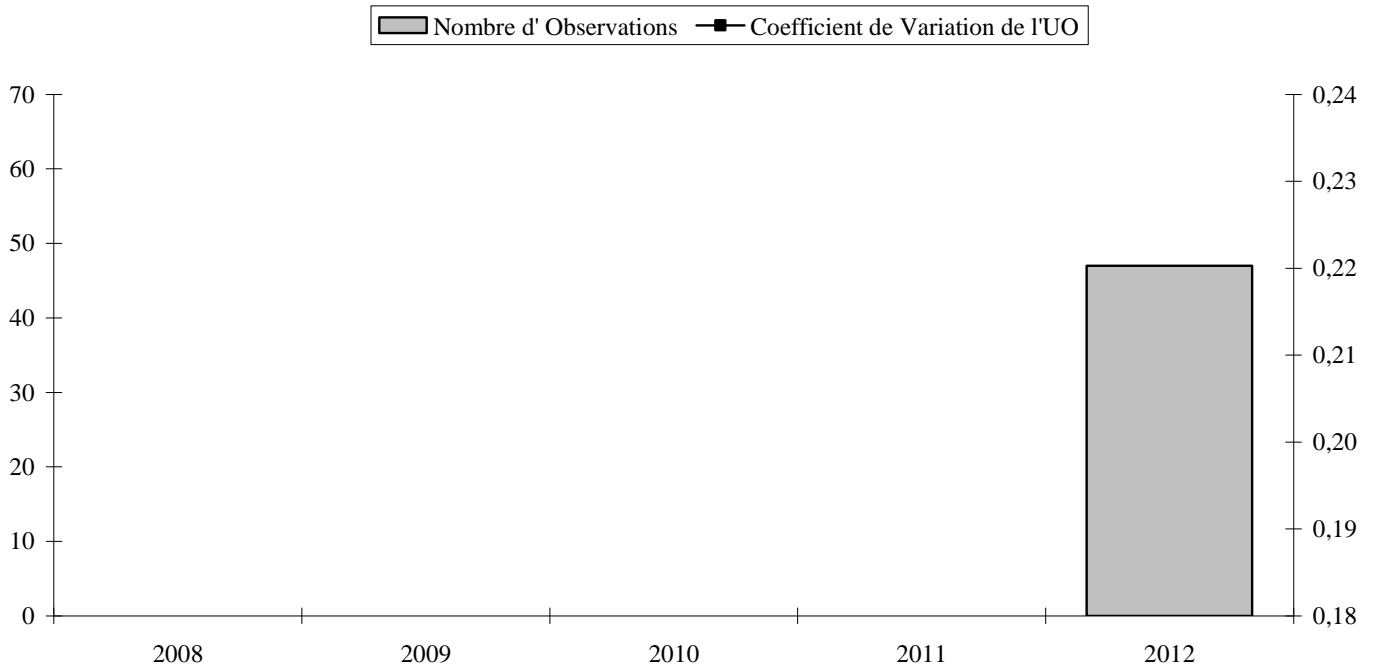
(3) : Sous-catégorie des CHU en fonction du Budget d'exploitation (en K€)

- CHU 1 : moins de 600 Millions de Budget
- CHU 2 : plus de 600 Millions de Budget

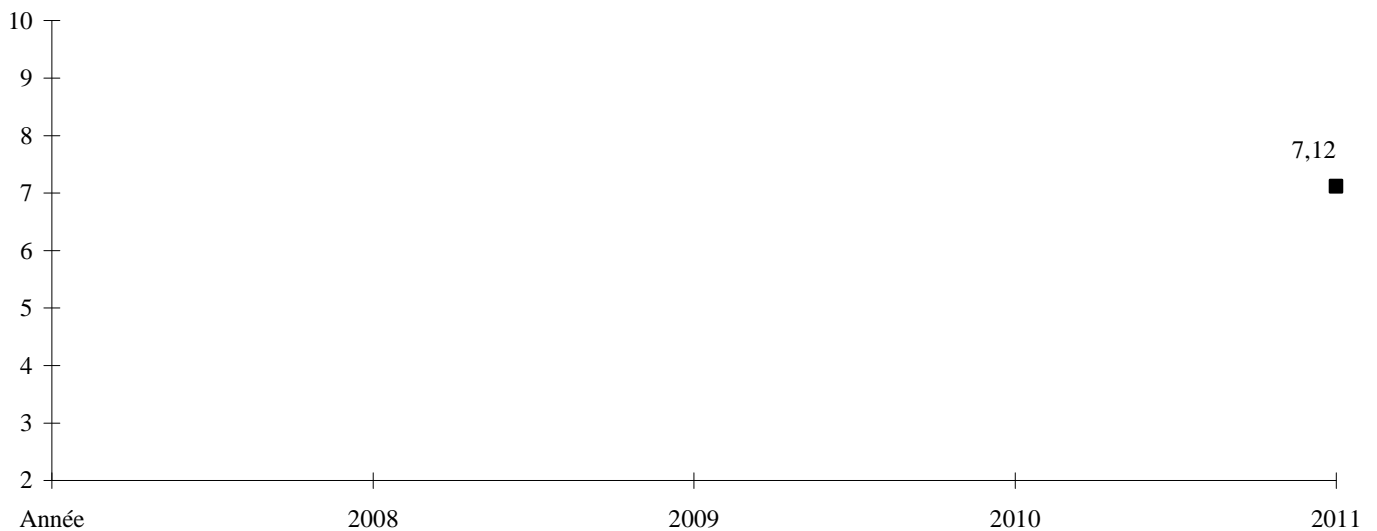
ACTIVITÉ DIALYSE

(UO : Nombre d'ICR)

Evolution du nombre d'Etablissements de l'Echantillon et du Coefficient de Variation :



Evolution du Coût de l'Unité d'Oeuvre :



DIALYSE 2012

Unités d'oeuvre : Nbre d'ICR

Présentation par Nature de Charges

Comparaison à l'échantillon National

COMPTES				ECHANTILLON NATIONAL (Coût de l'UO)					
N°	Libellé	TOTAL	COUT DE L'UO	MOYENNE	ECART- TYPE	COEF. VAR.	INTERVALLE		NB OBS
							INF.	SUP.	
B13	PERSONNEL NON MÉDICAL (Y COMPRIS 6721 ET 648 HORS 6481 ET 6482)			3,409	0,933	0,274	1,580	5,238	47
B14	PERSONNEL MÉDICAL (Y COMPRIS 6721 ET 648 HORS 6481 ET 6482)			0,716	0,418	0,584 *	0,000	1,536	47
B15	PERSONNEL EMPLOIS AIDÉS (6416 ET 6417)			0,009	0,008	0,873 *	0,000	0,024	4
621	PERSONNEL EXTÉRIEUR À L'ÉTABLISSEMENT			0,036	0,059	1,648 *	0,000	0,152	6
TOTAL TITRE 1				4,130	1,226	0,297	1,728	6,532	47
6011	ACHATS STOCKÉS DE MATIÈRES ET FOURNITURES À CARACTÈRE MÉDICAL ET PHARMACEUTIQUE			0,000	1
6021	ACHATS STOCKÉS DE PRODUITS PHARMACEUTIQUES ET PRODUITS À USAGE MÉDICAL			0,770	0,298	0,388 *	0,185	1,355	46
60221	LIGATURES ET SONDES			0,005	0,018	3,689 *	0,000	0,041	39
60222	PETIT MATÉRIEL MÉDICO-CHIRURGICAL NON STÉRILE			0,044	0,169	3,811 *	0,000	0,375	47
60223	MATÉRIEL ET FOURNITURES MÉDICO-CHIRURGICALES À USAGE UNIQUE STÉRILE			1,289	0,392	0,304 *	0,520	2,057	45
60227	PANSEMENTS			0,063	0,048	0,771 *	0,000	0,158	44
60228	AUTRES FOURNITURES MÉDICALES			0,028	0,045	1,591 *	0,000	0,116	35
6066	AUTRES ACHATS NON STOCKÉS DE FOURNITURES MÉDICALES			0,131	0,339	2,587 *	0,000	0,796	39
61118	AUTRES PRESTATIONS DE SOUS-TRAITEMENT À CARACTÈRE MÉDICAL			0,052	0,182	3,528 *	0,000	0,408	16
613152	LOCATIONS MOBILIÈRES À CARACTÈRE MÉDICAL - EQUIPEMENTS			0,031	0,052	1,705 *	0,000	0,134	11
613158	LOCATIONS MOBILIÈRES À CARACTÈRE MÉDICAL - AUTRES			0,001	0,001	0,869 *	0,000	0,002	6
TOTAL TITRE 2				2,249	0,543	0,241	1,185	3,313	47
602661	COUCHES, ALÈSES ET PRODUITS ABSORBANTS			0,002	0,003	1,725 *	0,000	0,007	37
602664	MATÉRIEL ET FOURNITURES À USAGE UNIQUE STÉRILE			0,023	1
606261	COUCHES, ALÈSES ET PRODUITS ABSORBANTS NON STOCKÉS			0,005	0,006	1,351 *	0,000	0,017	2
61221	CRÉDIT-BAIL MOBILIER - MATÉRIEL INFORMATIQUE			0,002	1
6223	MÉDECINS CONSULTANTS EXCEPTIONNELS			0,001	0,000	0,599 *	0,000	0,002	3
TOTAL TITRE 3				0,003	0,005	1,885 *	0,000	0,012	38
6722	CHARGES SUR EXERCICES ANTÉRIEURS - CHARGES À CARACTÈRE MÉDICAL			0,003	0,003	1,137 *	0,000	0,009	14
6811251	DOTATION AMORT. INSTALLATIONS TECHNIQUES, MATÉRIEL ET OUTILLAGE MÉDICAUX			0,226	0,115	0,511 *	0,000	0,452	39
TOTAL TITRE 4				0,211	0,126	0,600 *	0,000	0,459	42
TOTAL BRUT				6,570	1,682	0,256	3,273	9,867	47
6319	REMBOURSEMENTS OBTENUS SUR IMPÔTS ET TAXES SUR RÉMUNÉRATIONS (ADMINISTRATION IMPÔTS)			0,000	1
6419	REMBOURSEMENTS SUR RÉMUNÉRATIONS DU PERSONNEL NON MÉDICAL			0,032	0,087	2,715 *	0,000	0,202	28
6429	REMBOURSEMENTS SUR RÉMUNÉRATIONS DU PERSONNEL MÉDICAL			0,025	0,032	1,319 *	0,000	0,088	12
64519	REMBOURSEMENTS SUR CHARGES DE SÉCURITÉ SOCIALE ET PRÉVOYANCE (PERS. NON MÉDICAL)			0,023	0,053	2,281 *	0,000	0,126	6
64529	REMBOURSEMENTS SUR CHARGES DE SÉCURITÉ SOCIALE ET PRÉVOYANCE (PERS. MÉDICAL)			0,006	0,001	0,099	0,005	0,008	2
64719	REMBOURSEMENTS SUR AUTRES CHARGES SOCIALES (PERS. NON MÉDICAL)			0,001	0,001	1,410 *	0,000	0,002	2
64729	REMBOURSEMENTS SUR AUTRES CHARGES SOCIALES (PERS. MÉDICAL)			0,000	1
6489	REMBOURSEMENTS SUR AUTRES CHARGES DE PERSONNEL			0,000	0,000	1,181 *	0,000	0,001	2
7474	SUBVENTION - FONDS POUR L'EMPLOI HOSPITALIER (FEH)			0,024	0,014	0,587 *	0,000	0,052	21
7541	REMBOURSEMENTS DE FRAIS - FORMATION PROFESSIONNELLE			0,013	0,019	1,478 *	0,000	0,050	11
7548	REMBOURSEMENTS DE FRAIS - AUTRES			0,094	0,176	1,870 *	0,000	0,439	13
758	PRODUITS DIVERS DE GESTION COURANTE			0,040	0,081	2,056 *	0,000	0,199	9
772	PRODUITS SUR EXERCICES ANTÉRIEURS			0,045	0,075	1,670 *	0,000	0,191	26
TOTAL PRODUITS DEDUCTIBLES				0,108	0,151	1,401 *	0,000	0,403	44
TOTAL NET				6,469	1,668	0,258	3,200	9,738	47
G11	ENTRETIEN BIO-MÉDICAL			0,268	0,337	1,257 *	0,000	0,927	47
G13	STÉRILISATION			0,026	0,044	1,686 *	0,000	0,113	36
G21	LABORATOIRES			0,389	0,214	0,551 *	0,000	0,809	44
TOTAL CHARGES INDUITES				0,652	0,411	0,631 *	0,000	1,458	47
TOTAL GENERAL				7,121	1,866	0,262	3,467	10,774	47
Unités d'oeuvre : Nbre d'ICR				455 593,253					

* Coefficient de variation supérieur à 0.300 donc l'intervalle de confiance est non significatif mais donné à titre indicatif.

DIALYSE 2012

Unités d'oeuvre : Nbre d'ICR

Présentation Economique

Comparaison à l'échantillon National

COMPTES		ECHANTILLON NATIONAL (Coût de l'UO)								
		%	COÛT DE L'UO	%	MOYENNE	ECART-TYPE	COEF. VAR.	INTERVALLE	NB OBS	
N°	Libellé						INF.	SUP.		
B20	TOTAL FRAIS DE PERSONNEL			58,00%	4,130	1,226	0,297	1,728	6,532	47
60223	MATÉRIEL ET FOURNITURES MÉDICO-CHIRURGICALES À USAGE UNIQUE STÉRILE			17,33%	1,289	0,392	0,304 *	0,520	2,057	45
6021	ACHATS STOCKÉS DE PRODUITS PHARMACEUTIQUES ET PRODUITS À USAGE MÉDICAL			10,58%	0,770	0,298	0,388 *	0,185	1,355	46
G21	LABORATOIRES			5,11%	0,389	0,214	0,551 *	0,000	0,809	44
G11	ENTRETIEN BIO-MÉDICAL			3,76%	0,268	0,337	1,257 *	0,000	0,927	47
6811251	DOTATION AMORT. INSTALLATIONS TECHNIQUES, MATÉRIEL ET OUTILLAGE MÉDICAUX			2,63%	0,226	0,115	0,511 *	0,000	0,452	39
				97,42%						
6066	AUTRES ACHATS NON STOCKÉS DE FOURNITURES MÉDICALES			1,53%	0,131	0,339	2,587 *	0,000	0,796	39
60227	PANSEMENTS			0,83%	0,063	0,048	0,771 *	0,000	0,158	44
60222	PETIT MATÉRIEL MÉDICO-CHIRURGICAL NON STÉRILE			0,62%	0,044	0,169	3,811 *	0,000	0,375	47
60228	AUTRES FOURNITURES MÉDICALES			0,29%	0,028	0,045	1,591 *	0,000	0,116	35
G13	STÉRILISATION			0,28%	0,026	0,044	1,686 *	0,000	0,113	36
61118	AUTRES PRESTATIONS DE SOUS-TRAITEMENT À CARACTÈRE MÉDICAL			0,25%	0,052	0,182	3,528 *	0,000	0,408	16
613152	LOCATIONS MOBILIÈRES À CARACTÈRE MÉDICAL - EQUIPEMENTS			0,10%	0,031	0,052	1,705 *	0,000	0,134	11
60221	LIGATURES ET SONDES			0,06%	0,005	0,018	3,689 *	0,000	0,041	39
602661	COUCHES, ALÈSES ET PRODUITS ABSORBANTS			0,02%	0,002	0,003	1,725 *	0,000	0,007	37
6722	CHARGES SUR EXERCICES ANTÉRIEURS - CHARGES À CARACTÈRE MÉDICAL			0,01%	0,003	0,003	1,137 *	0,000	0,009	14
602664	MATÉRIEL ET FOURNITURES À USAGE UNIQUE STÉRILE			0,01%	0,023	1
606261	COUCHES, ALÈSES ET PRODUITS ABSORBANTS NON STOCKÉS			0,00%	0,005	0,006	1,351 *	0,000	0,017	2
613158	LOCATIONS MOBILIÈRES À CARACTÈRE MÉDICAL - AUTRES			0,00%	0,001	0,001	0,869 *	0,000	0,002	6
6223	MÉDECINS CONSULTANTS EXCEPTIONNELS			0,00%	0,001	0,000	0,599 *	0,000	0,002	3
61221	CRÉDIT-BAIL MOBILIER - MATÉRIEL INFORMATIQUE			0,00%	0,002	1
6011	ACHATS STOCKÉS DE MATIÈRES ET FOURNITURES À CARACTÈRE MÉDICAL ET PHARMACEUTIQUE			0,00%	0,000	1
6319	REMBOURSEMENTS OBTENUS SUR IMPÔTS ET TAXES SUR RÉMUNÉRATIONS (ADMINISTRATION IMPÔTS)			0,00%	0,000	1
64729	REMBOURSEMENTS SUR AUTRES CHARGES SOCIALES (PERS. MÉDICAL)			0,00%	0,000	1
6489	REMBOURSEMENTS SUR AUTRES CHARGES DE PERSONNEL			0,00%	0,000	0,000	1,181 *	0,000	0,001	2
64719	REMBOURSEMENTS SUR AUTRES CHARGES SOCIALES (PERS. NON MÉDICAL)			0,00%	0,001	0,001	1,410 *	0,000	0,002	2
64529	REMBOURSEMENTS SUR CHARGES DE SÉCURITÉ SOCIALE ET PRÉVOYANCE (PERS. MÉDICAL)			0,00%	0,006	0,001	0,099	0,005	0,008	2
64519	REMBOURSEMENTS SUR CHARGES DE SÉCURITÉ SOCIALE ET PRÉVOYANCE (PERS. NON MÉDICAL)			-0,04%	0,023	0,053	2,281 *	0,000	0,126	6
7541	REMBOURSEMENTS DE FRAIS - FORMATION PROFESSIONNELLE			-0,04%	0,013	0,019	1,478 *	0,000	0,050	11
6429	REMBOURSEMENTS SUR RÉMUNÉRATIONS DU PERSONNEL MÉDICAL			-0,09%	0,025	0,032	1,319 *	0,000	0,088	12
758	PRODUITS DIVERS DE GESTION COURANTE			-0,11%	0,040	0,081	2,056 *	0,000	0,199	9
7474	SUBVENTION - FONDS POUR L'EMPLOI HOSPITALIER (FEH)			-0,15%	0,024	0,014	0,587 *	0,000	0,052	21
6419	REMBOURSEMENTS SUR RÉMUNÉRATIONS DU PERSONNEL NON MÉDICAL			-0,27%	0,032	0,087	2,715 *	0,000	0,202	28
772	PRODUITS SUR EXERCICES ANTÉRIEURS			-0,35%	0,045	0,075	1,670 *	0,000	0,191	26
7548	REMBOURSEMENTS DE FRAIS - AUTRES			-0,37%	0,094	0,176	1,870 *	0,000	0,439	13
TOTAL GENERAL				100%	7,121	1,866	0,262	3,467	10,774	47

* Coefficient de variation supérieur à 0.300 donc l'intervalle de confiance est non significatif mais donné à titre indicatif.

DIALYSE 2012

Unités d'oeuvre : Nbre d'ICR

Présentation Agrégée

Comparaison à l'échantillon National

REGROUPEMENT DE COMPTES	COUT DE L'UO	ECHANTILLON NATIONAL (Coût de l'UO)					
		MOYENNE	MEDIANE	INTERVALLE		QUARTILES	
				INF.	SUP.	1er	3ème
PERSONNEL NON MÉDICAL		3,409	3,344	1,580	5,238	2,915	3,684
PERSONNEL MÉDICAL		0,716	0,617	0,000	1,536	0,386	0,934
AUTRES CHARGES DE PERSONNEL		0,025	0,010	0,000	0,116	0,003	0,017
FOURNITURES ET MATÉRIEL MÉDICAL		1,362	1,313	0,536	2,188	1,169	1,591
AUTRES CHARGES MÉDICALES		0,887	0,770	0,025	1,750	0,605	0,979
AMORTISSEMENTS		0,226	0,205	0,000	0,452	0,152	0,260
AUTRES CHARGES DIRECTES		0,003	0,001	0,000	0,013	0,000	0,003
CHARGES INDUITES		0,652	0,541	0,000	1,458	0,400	0,837
REMBOURSEMENTS FRAIS DE PERSONNEL		0,071	0,019	0,000	0,337	0,002	0,063
SUBVENTIONS REÇUES		0,024	0,022	0,000	0,052	0,013	0,033
AUTRES PRODUITS DÉDUCTIBLES		0,049	0,010	0,000	0,228	0,004	0,036
TOTAL GENERAL		7,121	6,931	3,467	10,774	5,990	7,885
UNITÉS D'OEUVRE : Nbre d'ICR		455 593,26	403 110,00				

Répartition des Etablissements par Catégorie

Catégorie	Nombre	Moyenne UO	Coût Moyen	Coef. De Variation
CH	37	379 140,43	7,240	0,277
dont CH 1 ⁽¹⁾	0	.	.	.
dont CH 2 ⁽¹⁾	1	136 896,00	8,281	.
dont CH 3 ⁽¹⁾	20	327 952,30	7,323	0,339
dont CH 4 ⁽¹⁾	16	458 265,88	7,071	0,187
CHS	0	.	.	.
dont CHS 1 ⁽²⁾	0	.	.	.
dont CHS 2 ⁽²⁾	0	.	.	.
CHU	10	738 468,70	6,678	0,177
dont CHU 1 ⁽³⁾	6	695 471,83	6,033	0,125
dont CHU 2 ⁽³⁾	4	802 964,00	7,644	0,142
TOTAL	47	455 593,26	7,121	0,262

(1) : Sous-catégorie des CH en fonction du Budget d'exploitation (en K€)

- CH 1 : moins de 20 Millions de Budget
- CH 2 : de 20 à 70 Millions de Budget
- CH 3 : de 70 à 169 Millions de Budget
- CH 4 : plus de 170 Millions de Budget

(2) : Sous-catégorie des CHS en fonction du Budget d'exploitation (en K€)

- CHS 1 : moins de 70 Millions de Budget
- CHS 2 : plus de 70 Millions de Budget

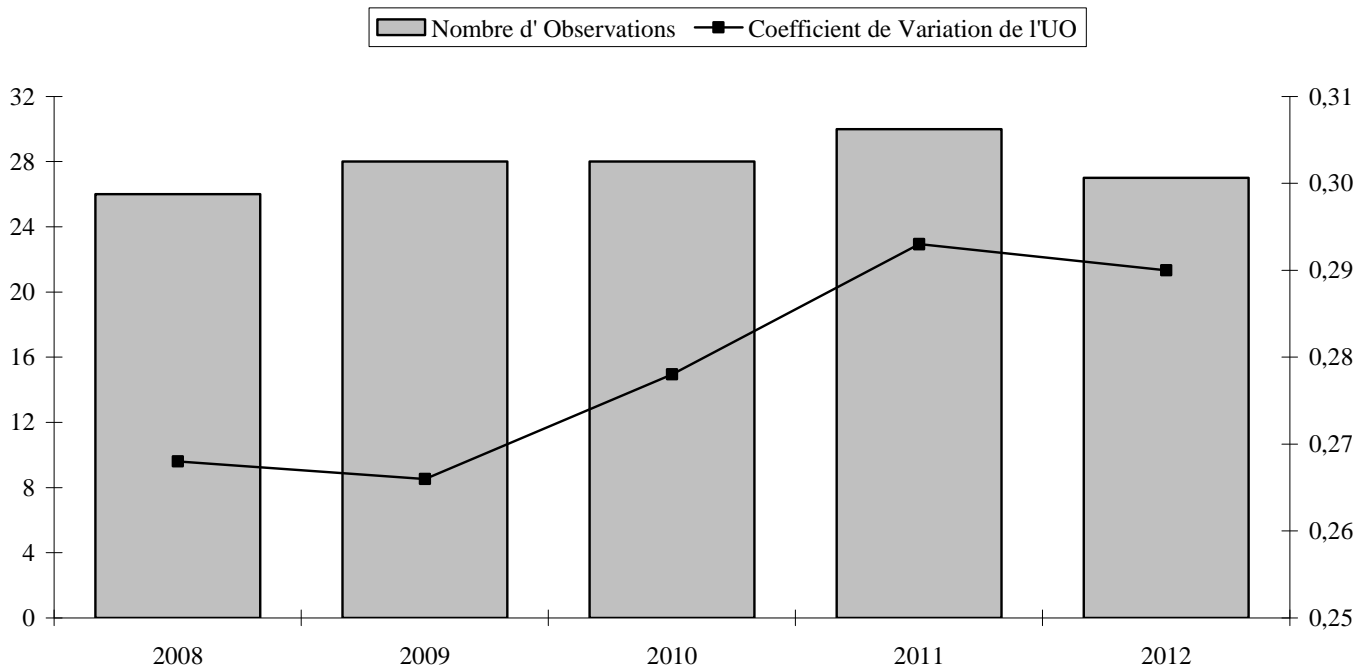
(3) : Sous-catégorie des CHU en fonction du Budget d'exploitation (en K€)

- CHU 1 : moins de 600 Millions de Budget
- CHU 2 : plus de 600 Millions de Budget

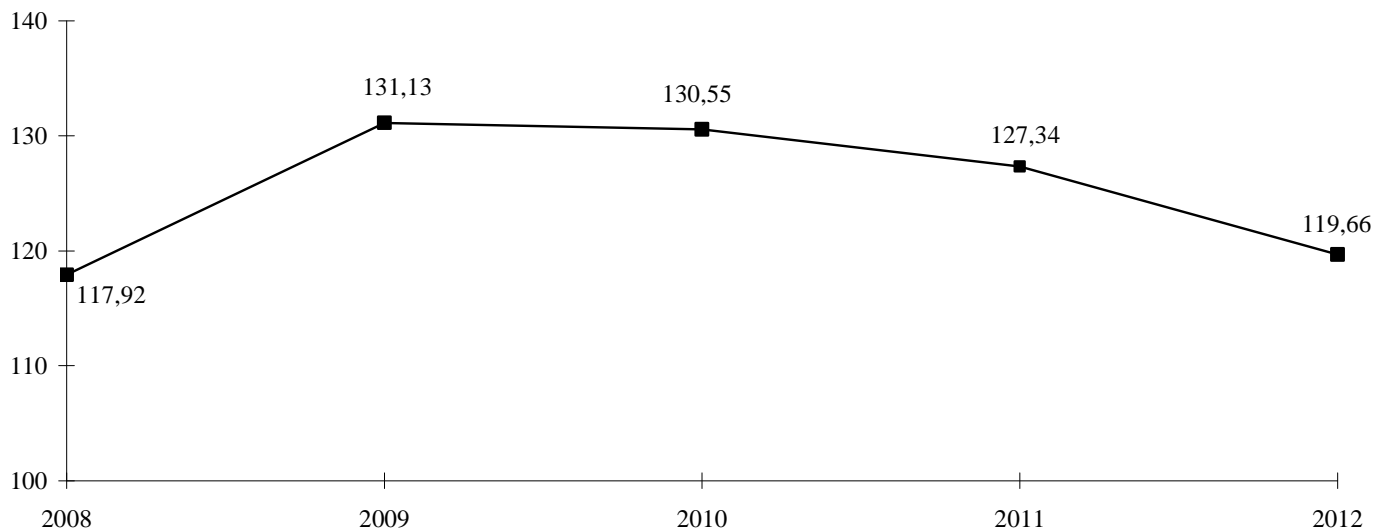
ACTIVITÉ RADIOTHÉRAPIE

(UO : Séances)

Evolution du nombre d'Etablissements de l'Echantillon et du Coefficient de Variation :



Evolution du Coût de l'Unité d'Oeuvre :



RADIOTHERAPIE 2012

Unités d'oeuvre : Nbre de séances de radiothérapie

Présentation par Nature de Charges

Comparaison à l'échantillon National

COMPTES		ECHANTILLON NATIONAL (Coût de l'UO)								
N°	Libellé	TOTAL	COUT DE L'UO	MOYENNE	ECART- TYPE	COEF. VAR.	INTERVALLE		NB	
								INF.	SUP.	OBS
B13	PERSONNEL NON MÉDICAL (Y COMPRIS 6721 ET 648 HORS 6481 ET 6482)			65,015	17,321	0,266		31,066	98,964	27
B14	PERSONNEL MÉDICAL (Y COMPRIS 6721 ET 648 HORS 6481 ET 6482)			16,735	10,176	0,608 *		0,000	36,679	26
B15	PERSONNEL EMPLOIS AIDÉS (6416 ET 6417)			0,506	0,236	0,465 *		0,045	0,968	3
621	PERSONNEL EXTÉRIEUR À L'ÉTABLISSEMENT			9,902	20,086	2,029 *		0,000	49,271	7
TOTAL TITRE 1				83,754	25,432	0,304 *		33,907	133,600	27
6011	ACHATS STOCKÉS DE MATIÈRES ET FOURNITURES À CARACTÈRE MÉDICAL ET PHARMACEUTIQUE			0,001	1
6021	ACHATS STOCKÉS DE PRODUITS PHARMACEUTIQUES ET PRODUITS À USAGE MÉDICAL			0,079	0,107	1,355 *		0,000	0,288	25
60221	LIGATURES ET SONDES			0,075	0,275	3,666 *		0,000	0,615	14
60222	PETIT MATÉRIEL MÉDICO-CHIRURGICAL NON STÉRILE			0,501	0,700	1,397 *		0,000	1,874	24
60223	MATÉRIEL ET FOURNITURES MÉDICO-CHIRURGICALES À USAGE UNIQUE STÉRILE			0,075	0,085	1,139 *		0,000	0,242	25
60227	PANSEMENTS			0,026	0,025	0,985 *		0,000	0,076	24
60228	AUTRES FOURNITURES MÉDICALES			0,253	0,455	1,801 *		0,000	1,145	16
6066	AUTRES ACHATS NON STOCKÉS DE FOURNITURES MÉDICALES			0,703	0,864	1,229 *		0,000	2,397	23
61118	AUTRES PRESTATIONS DE SOUS-TRAITEMENT À CARACTÈRE MÉDICAL			0,483	0,595	1,233 *		0,000	1,650	7
613152	LOCATIONS MOBILIÈRES À CARACTÈRE MÉDICAL - EQUIPEMENTS			0,233	0,265	1,139 *		0,000	0,754	4
613158	LOCATIONS MOBILIÈRES À CARACTÈRE MÉDICAL - AUTRES			0,028	1
TOTAL TITRE 2				1,559	1,172	0,752 *		0,000	3,857	27
602661	COUCHES, ALÈSES ET PRODUITS ABSORBANTS			0,040	0,056	1,393 *		0,000	0,149	14
602664	MATÉRIEL ET FOURNITURES À USAGE UNIQUE STÉRILE			0,084	1
61223	CRÉDIT-BAIL MOBILIER - MATÉRIEL BIOMÉDICAL			3,493	1
6522	CONTRIBUTIONS AUX GCS ET CHT À CARACTÈRE MÉDICAL			162,163	1
TOTAL TITRE 3				11,087	41,805	3,771 *		0,000	93,025	15
6722	CHARGES SUR EXERCICES ANTÉRIEURS - CHARGES À CARACTÈRE MÉDICAL			0,030	0,022	0,737 *		0,000	0,073	5
6811251	DOTATION AMORT. INSTALLATIONS TECHNIQUES, MATÉRIEL ET OUTILLAGE MÉDICAUX			23,867	15,297	0,641 *		0,000	53,848	24
TOTAL TITRE 4				23,873	15,296	0,641 *		0,000	53,853	24
TOTAL BRUT				112,693	45,349	0,402 *		23,809	201,577	27
6319	REMBOURSEMENTS OBTENUS SUR IMPÔTS ET TAXES SUR RÉMUNÉRATIONS (ADMINISTRATION IMPÔTS)			0,002	1
6339	REMBOURSEMENTS OBTENUS SUR IMPÔTS ET TAXES SUR RÉMUNÉRATIONS (AUTRES ORGANISMES)			0,005	1
6419	REMBOURSEMENTS SUR RÉMUNÉRATIONS DU PERSONNEL NON MÉDICAL			0,151	0,170	1,131 *		0,000	0,485	17
6429	REMBOURSEMENTS SUR RÉMUNÉRATIONS DU PERSONNEL MÉDICAL			0,204	0,258	1,268 *		0,000	0,710	7
64519	REMBOURSEMENTS SUR CHARGES DE SÉCURITÉ SOCIALE ET PRÉVOYANCE (PERS. NON MÉDICAL)			0,213	0,245	1,147 *		0,000	0,693	4
7474	SUBVENTION - FONDS POUR L'EMPLOI HOSPITALIER (FEH)			0,437	0,312	0,714 *		0,000	1,048	11
7484	AUTRE SUBVENTION - AIDE FORFAITAIRE À L'APPRENTISSAGE			1,348	1
7541	REMBOURSEMENTS DE FRAIS - FORMATION PROFESSIONNELLE			0,015	0,015	0,998 *		0,000	0,046	2
7543	REMBOURSEMENTS CO-UTILISATION D'EQUIPEMENTS LOURDS			4,162	1
7548	REMBOURSEMENTS DE FRAIS - AUTRES			33,724	82,499	2,446 *		0,000	195,422	6
758	PRODUITS DIVERS DE GESTION COURANTE			0,018	0,025	1,394 *		0,000	0,068	2
772	PRODUITS SUR EXERCICES ANTÉRIEURS			0,657	0,829	1,262 *		0,000	2,282	14
TOTAL PRODUITS DEDUCTIBLES				9,071	40,237	4,436 *		0,000	87,935	25
TOTAL NET				104,294	31,398	0,301 *		42,753	165,835	27
G11	ENTRETIEN BIO-MÉDICAL			16,597	11,029	0,664 *		0,000	38,213	25
TOTAL CHARGES INDUITES				16,597	11,029	0,664 *		0,000	38,213	25
TOTAL GENERAL				119,662	34,702	0,290		51,668	187,655	27
Unités d'oeuvre : Nbre de séances de radiothérapie				18 895,000						

* Coefficient de variation supérieur à 0.300 donc l'intervalle de confiance est non significatif mais donné à titre indicatif.

RADIOTHERAPIE 2012

Unités d'oeuvre : Nbre de séances de radiothérapie

Présentation Economique

Comparaison à l'échantillon National

COMPTES		ECHANTILLON NATIONAL (Coût de l'UO)								
		%	COÛT DE L'UO	%	MOYENNE	ECART-TYPE	COEF. VAR.	INTERVALLE	NB OBS	
N°	Libellé						INF.	SUP.		
B20	TOTAL FRAIS DE PERSONNEL			69,99%	83,754	25,432	0,304 *	33,907	133,600	27
6811251	DOTATION AMORT. INSTALLATIONS TECHNIQUES, MATÉRIEL ET OUTILLAGE MÉDICAUX			17,73%	23,867	15,297	0,641 *	0,000	53,848	24
G11	ENTRETIEN BIO-MÉDICAL			12,84%	16,597	11,029	0,664 *	0,000	38,213	25
				100,56%						
6522	CONTRIBUTIONS AUX GCS ET CHT À CARACTÈRE MÉDICAL			5,02%	162,163	1
6066	AUTRES ACHATS NON STOCKÉS DE FOURNITURES MÉDICALES			0,50%	0,703	0,864	1,229 *	0,000	2,397	23
60222	PETIT MATÉRIEL MÉDICO-CHIRURGICAL NON STÉRILE			0,37%	0,501	0,700	1,397 *	0,000	1,874	24
60228	AUTRES FOURNITURES MÉDICALES			0,13%	0,253	0,455	1,801 *	0,000	1,145	16
61223	CRÉDIT-BAIL MOBILIER - MATÉRIEL BIOMÉDICAL			0,11%	3,493	1
61118	AUTRES PRESTATIONS DE SOUS-TRAITEMENT À CARACTÈRE MÉDICAL			0,11%	0,483	0,595	1,233 *	0,000	1,650	7
6021	ACHATS STOCKÉS DE PRODUITS PHARMACEUTIQUES ET PRODUITS À USAGE MÉDICAL			0,06%	0,079	0,107	1,355 *	0,000	0,288	25
60223	MATÉRIEL ET FOURNITURES MÉDICO-CHIRURGICALES À USAGE UNIQUE STÉRILE			0,06%	0,075	0,085	1,139 *	0,000	0,242	25
60221	LIGATURES ET SONDÉS			0,03%	0,075	0,275	3,666 *	0,000	0,615	14
613152	LOCATIONS MOBILIÈRES À CARACTÈRE MÉDICAL - EQUIPEMENTS			0,03%	0,233	0,265	1,139 *	0,000	0,754	4
60227	PANSEMENTS			0,02%	0,026	0,025	0,985 *	0,000	0,076	24
602661	COUCHES, ALÈSES ET PRODUITS ABSORBANTS			0,02%	0,040	0,056	1,393 *	0,000	0,149	14
6722	CHARGES SUR EXERCICES ANTÉRIEURS - CHARGES À CARACTÈRE MÉDICAL			0,01%	0,030	0,022	0,737 *	0,000	0,073	5
602664	MATÉRIEL ET FOURNITURES À USAGE UNIQUE STÉRILE			0,00%	0,084	1
613158	LOCATIONS MOBILIÈRES À CARACTÈRE MÉDICAL - AUTRES			0,00%	0,028	1
6011	ACHATS STOCKÉS DE MATIÈRES ET FOURNITURES À CARACTÈRE MÉDICAL ET PHARMACEUTIQUE			0,00%	0,001	1
6319	REMBOURSEMENTS OBTENUS SUR IMPÔTS ET TAXES SUR RÉMUNÉRATIONS (ADMINISTRATION IMPÔTS)			0,00%	0,002	1
6339	REMBOURSEMENTS OBTENUS SUR IMPÔTS ET TAXES SUR RÉMUNÉRATIONS (AUTRES ORGANISMES)			0,00%	0,005	1
7541	REMBOURSEMENTS DE FRAIS - FORMATION PROFESSIONNELLE			0,00%	0,015	0,015	0,998 *	0,000	0,046	2
758	PRODUITS DIVERS DE GESTION COURANTE			0,00%	0,018	0,025	1,394 *	0,000	0,068	2
64519	REMBOURSEMENTS SUR CHARGES DE SÉCURITÉ SOCIALE ET PRÉVOYANCE (PERS. NON MÉDICAL)			-0,03%	0,213	0,245	1,147 *	0,000	0,693	4
7484	AUTRE SUBVENTION - AIDE FORFAITAIRE À L'APPRENTISSAGE			-0,04%	1,348	1
6429	REMBOURSEMENTS SUR RÉMUNÉRATIONS DU PERSONNEL MÉDICAL			-0,04%	0,204	0,258	1,268 *	0,000	0,710	7
6419	REMBOURSEMENTS SUR RÉMUNÉRATIONS DU PERSONNEL NON MÉDICAL			-0,08%	0,151	0,170	1,131 *	0,000	0,485	17
7543	REMBOURSEMENTS CO-UTILISATION D'ÉQUIPEMENTS LOURDS			-0,13%	4,162	1
7474	SUBVENTION - FONDS POUR L'EMPLOI HOSPITALIER (FEH)			-0,15%	0,437	0,312	0,714 *	0,000	1,048	11
772	PRODUITS SUR EXERCICES ANTÉRIEURS			-0,28%	0,657	0,829	1,262 *	0,000	2,282	14
7548	REMBOURSEMENTS DE FRAIS - AUTRES			-6,26%	33,724	82,499	2,446 *	0,000	195,422	6
TOTAL GENERAL				100%	119,662	34,702	0,290	51,668	187,655	27

* Coefficient de variation supérieur à 0.300 donc l'intervalle de confiance est non significatif mais donné à titre indicatif.

RADIOTHERAPIE 2012

Unités d'oeuvre : Nbre de séances de radiothérapie

Présentation Agrégée

Comparaison à l'échantillon National

REGROUPEMENT DE COMPTES	COUT DE L'UO	ECHANTILLON NATIONAL (Coût de l'UO)					
		MOYENNE	MEDIANE	INTERVALLE		QUANTILES	
				INF.	SUP.	1er	3ème
PERSONNEL NON MÉDICAL		65,015	56,936	31,066	98,964	51,390	74,114
PERSONNEL MÉDICAL		16,735	13,439	0,000	36,679	8,336	22,418
AUTRES CHARGES DE PERSONNEL		7,870	0,939	0,000	42,873	0,545	2,101
FOURNITURES ET MATÉRIEL MÉDICAL		0,755	0,337	0,000	2,448	0,099	1,341
AUTRES CHARGES MÉDICALES		0,833	0,465	0,000	2,586	0,170	1,271
AMORTISSEMENTS		23,867	21,497	0,000	53,848	12,770	30,822
AUTRES CHARGES DIRECTES		10,403	0,062	0,000	89,744	0,006	0,129
CHARGES INDUITES		16,597	15,927	0,000	38,213	11,265	20,006
REMBOURSEMENTS FRAIS DE PERSONNEL		10,361	0,134	0,000	98,831	0,055	0,468
SUBVENTIONS REÇUES		0,513	0,473	0,000	1,291	0,204	0,634
AUTRES PRODUITS DÉDUCTIBLES		0,660	0,329	0,000	2,280	0,050	1,183
REMBOURSEMENTS CO-UTILISATION D'ÉQUIPEMENTS LOURDS		4,162	4,162			4,162	4,162
TOTAL GENERAL		119,662	112,093	51,668	187,655	91,708	151,143
UNITÉS D'OEUVRE : Nbre de séances de radiothérapie		18 895,00	18 874,00				

Répartition des Etablissements par Catégorie

Catégorie	Nombre	Moyenne UO	Coût Moyen	Coef. De Variation
CH	22	17 500,23	118,279	0,289
dont CH 1 ⁽¹⁾	0	.	.	.
dont CH 2 ⁽¹⁾	0	.	.	.
dont CH 3 ⁽¹⁾	11	16 116,55	123,899	0,230
dont CH 4 ⁽¹⁾	11	18 883,91	112,660	0,351
CHS	0	.	.	.
dont CHS 1 ⁽²⁾	0	.	.	.
dont CHS 2 ⁽²⁾	0	.	.	.
CHU	5	25 032,00	125,745	0,323
dont CHU 1 ⁽³⁾	4	23 050,50	115,795	0,338
dont CHU 2 ⁽³⁾	1	32 958,00	165,543	.
TOTAL	27	18 895,00	119,662	0,290

(1) : Sous-catégorie des CH en fonction du Budget d'exploitation (en K€)

CH 1 : moins de 20 Millions de Budget

CH 2 : de 20 à 70 Millions de Budget

CH 3 : de 70 à 169 Millions de Budget

CH 4 : plus de 170 Millions de Budget

(2) : Sous-catégorie des CHS en fonction du Budget d'exploitation (en K€)

CHS 1 : moins de 70 Millions de Budget

CHS 2 : plus de 70 Millions de Budget

(3) : Sous-catégorie des CHU en fonction du Budget d'exploitation (en K€)

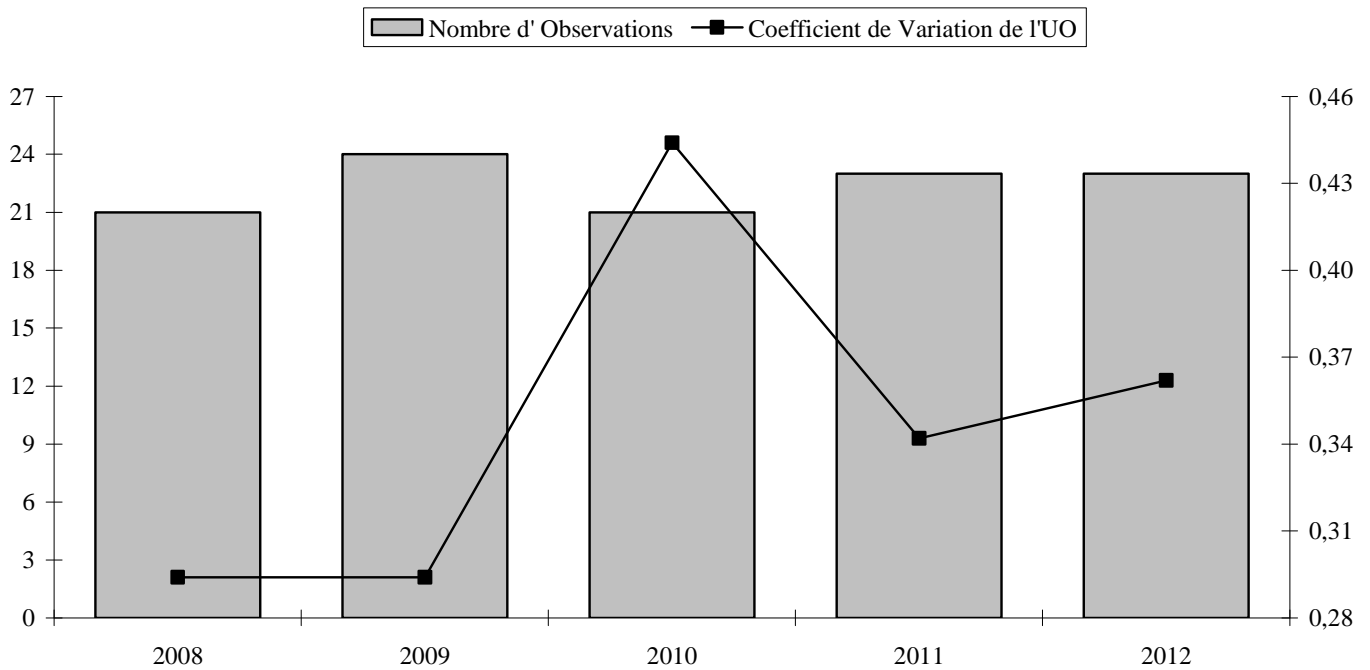
CHU 1 : moins de 600 Millions de Budget

CHU 2 : plus de 600 Millions de Budget

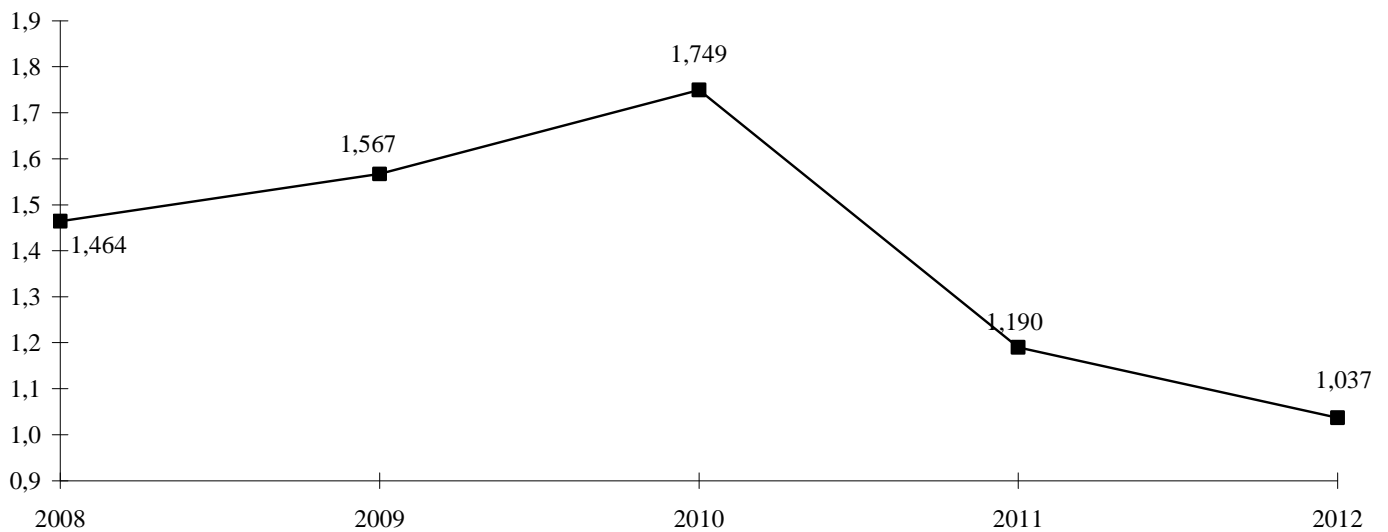
ACTIVITÉ RADIOTHÉRAPIE

(UO : ICR)

Evolution du nombre d'Établissements de l'Echantillon et du Coefficient de Variation :



Evolution du Coût de l'Unité d'Oeuvre :



RADIOTHERAPIE 2012

Unités d'oeuvre : Nbre d'ICR

Présentation par Nature de Charges

Comparaison à l'échantillon National

COMPTES		ECHANTILLON NATIONAL (Coût de l'UO)							
		TOTAL	COÛT DE L'UO	MOYENNE	ECART-TYPE	COEF. VAR.	INTERVALLE		NB OBS
N°	Libellé						INF.	SUP.	
B13	PERSONNEL NON MÉDICAL (Y COMPRIS 6721 ET 648 HORS 6481 ET 6482)			0,586	0,231	0,393 *	0,134	1,038	23
B14	PERSONNEL MÉDICAL (Y COMPRIS 6721 ET 648 HORS 6481 ET 6482)			0,137	0,089	0,647 *	0,000	0,312	22
B15	PERSONNEL EMPLOIS AIDÉS (6416 ET 6417)			0,004	0,003	0,749 *	0,000	0,009	2
621	PERSONNEL EXTÉRIEUR À L'ÉTABLISSEMENT			0,100	0,222	2,224 *	0,000	0,535	7
TOTAL TITRE 1				0,748	0,315	0,422 *	0,130	1,367	23
6011	ACHATS STOCKÉS DE MATIÈRES ET FOURNITURES À CARACTÈRE MÉDICAL ET PHARMACEUTIQUE			0,000	1
6021	ACHATS STOCKÉS DE PRODUITS PHARMACEUTIQUES ET PRODUITS À USAGE MÉDICAL			0,001	0,001	1,063 *	0,000	0,002	21
60221	LIGATURES ET SONDES			0,001	0,002	3,535 *	0,000	0,005	13
60222	PETIT MATÉRIEL MÉDICO-CHIRURGICAL NON STÉRILE			0,004	0,006	1,336 *	0,000	0,016	20
60223	MATÉRIEL ET FOURNITURES MÉDICO-CHIRURGICALES À USAGE UNIQUE STÉRILE			0,001	0,001	1,088 *	0,000	0,002	21
60227	PANSEMENTS			0,000	0,000	0,788 *	0,000	0,001	21
60228	AUTRES FOURNITURES MÉDICALES			0,002	0,004	1,782 *	0,000	0,010	13
6066	AUTRES ACHATS NON STOCKÉS DE FOURNITURES MÉDICALES			0,005	0,006	1,150 *	0,000	0,018	19
61118	AUTRES PRESTATIONS DE SOUS-TRAITEMENT À CARACTÈRE MÉDICAL			0,003	0,004	1,484 *	0,000	0,010	6
613152	LOCATIONS MOBILIÈRES À CARACTÈRE MÉDICAL - EQUIPEMENTS			0,002	0,002	0,853 *	0,000	0,005	4
613158	LOCATIONS MOBILIÈRES À CARACTÈRE MÉDICAL - AUTRES			0,000	1
TOTAL TITRE 2				0,012	0,008	0,670 *	0,000	0,029	23
602661	COUCHES, ALÈSES ET PRODUITS ABSORBANTS			0,000	0,001	1,202 *	0,000	0,001	13
602664	MATÉRIEL ET FOURNITURES À USAGE UNIQUE STÉRILE			0,001	1
61223	CRÉDIT-BAIL MOBILIER - MATÉRIEL BIOMÉDICAL			0,023	1
6522	CONTRIBUTIONS AUX GCS ET CHT À CARACTÈRE MÉDICAL			1,318	1
TOTAL TITRE 3				0,096	0,352	3,655 *	0,000	0,786	14
6722	CHARGES SUR EXERCICES ANTÉRIEURS - CHARGES À CARACTÈRE MÉDICAL			0,000	0,000	1,023 *	0,000	0,001	4
6811251	DOTATION AMORT. INSTALLATIONS TECHNIQUES, MATÉRIEL ET OUTILLAGE MÉDICAUX			0,183	0,104	0,568 *	0,000	0,387	20
TOTAL TITRE 4				0,183	0,104	0,568 *	0,000	0,387	20
TOTAL BRUT				0,979	0,424	0,433 *	0,148	1,809	23
6319	REMBOURSEMENTS OBTENUS SUR IMPÔTS ET TAXES SUR RÉMUNÉRATIONS (ADMINISTRATION IMPÔTS)			0,000	1
6339	REMBOURSEMENTS OBTENUS SUR IMPÔTS ET TAXES SUR RÉMUNÉRATIONS (AUTRES ORGANISMES)			0,000	1
6419	REMBOURSEMENTS SUR RÉMUNÉRATIONS DU PERSONNEL NON MÉDICAL			0,002	0,002	1,217 *	0,000	0,006	15
6429	REMBOURSEMENTS SUR RÉMUNÉRATIONS DU PERSONNEL MÉDICAL			0,002	0,004	1,839 *	0,000	0,009	6
64519	REMBOURSEMENTS SUR CHARGES DE SÉCURITÉ SOCIALE ET PRÉVOYANCE (PERS. NON MÉDICAL)			0,002	0,002	1,003 *	0,000	0,006	4
7474	SUBVENTION - FONDS POUR L'EMPLOI HOSPITALIER (FEH)			0,004	0,002	0,418 *	0,001	0,008	10
7541	REMBOURSEMENTS DE FRAIS - FORMATION PROFESSIONNELLE			0,000	0,000	1,060 *	0,000	0,000	2
7548	REMBOURSEMENTS DE FRAIS - AUTRES			0,274	0,670	2,446 *	0,000	1,588	6
758	PRODUITS DIVERS DE GESTION COURANTE			0,000	0,000	1,399 *	0,000	0,001	2
772	PRODUITS SUR EXERCICES ANTÉRIEURS			0,005	0,005	1,117 *	0,000	0,015	13
TOTAL PRODUITS DEDUCTIBLES				0,081	0,349	4,284 *	0,000	0,765	22
TOTAL NET				0,901	0,326	0,361 *	0,263	1,539	23
G11	ENTRETIEN BIO-MÉDICAL			0,142	0,093	0,652 *	0,000	0,325	22
TOTAL CHARGES INDUITES				0,142	0,093	0,652 *	0,000	0,325	22
TOTAL GENERAL				1,037	0,375	0,362 *	0,302	1,772	23
Unités d'oeuvre : Nbre d'ICR				2 464 386,957					

* Coefficient de variation supérieur à 0.300 donc l'intervalle de confiance est non significatif mais donné à titre indicatif.

RADIOTHERAPIE 2012

Unités d'oeuvre : Nbre d'ICR

Présentation Economique

Comparaison à l'échantillon National

COMPTES		%	COUT DE L'UO	ECHANTILLON NATIONAL (Coût de l'UO)					NB OBS	
				%	MOYENNE	ECART- TYPE	COEF. VAR.	INTERVALLE		
N°	Libellé						INF.	SUP.		
B20	TOTAL FRAIS DE PERSONNEL	72,15%		0,748	0,315	0,422 *	0,130	1,367	23	
6811251	DOTATION AMORT. INSTALLATIONS TECHNIQUES, MATÉRIEL ET OUTILLAGE MÉDICAUX	15,37%		0,183	0,104	0,568 *	0,000	0,387	20	
G11	ENTRETIEN BIO-MÉDICAL	13,14%		0,142	0,093	0,652 *	0,000	0,325	22	
		100,66%								
6522	CONTRIBUTIONS AUX GCS ET CHT À CARACTÈRE MÉDICAL	5,53%		1,318	1	
6066	AUTRES ACHATS NON STOCKÉS DE FOURNITURES MÉDICALES	0,43%		0,005	0,006	1,150 *	0,000	0,018	19	
60222	PETIT MATÉRIEL MÉDICO-CHIRURGICAL NON STÉRILE	0,38%		0,004	0,006	1,336 *	0,000	0,016	20	
60228	AUTRES FOURNITURES MÉDICALES	0,12%		0,002	0,004	1,782 *	0,000	0,010	13	
61223	CRÉDIT-BAIL MOBILIER - MATÉRIEL BIOMÉDICAL	0,10%		0,023					1	
6021	ACHATS STOCKÉS DE PRODUITS PHARMACEUTIQUES ET PRODUITS À USAGE MÉDICAL	0,07%		0,001	0,001	1,063 *	0,000	0,002	21	
61118	AUTRES PRESTATIONS DE SOUS-TRAITEMENT À CARACTÈRE MÉDICAL	0,07%		0,003	0,004	1,484 *	0,000	0,010	6	
60223	MATÉRIEL ET FOURNITURES MÉDICO-CHIRURGICALES À USAGE UNIQUE STÉRILE	0,05%		0,001	0,001	1,088 *	0,000	0,002	21	
60221	LIGATURES ET SONDES	0,03%		0,001	0,002	3,535 *	0,000	0,005	13	
613152	LOCATIONS MOBILIÈRES À CARACTÈRE MÉDICAL - EQUIPEMENTS	0,03%		0,002	0,002	0,853 *	0,000	0,005	4	
602661	COUCHES, ALÈSES ET PRODUITS ABSORBANTS	0,02%		0,000	0,001	1,202 *	0,000	0,001	13	
60227	PANSEMENTS	0,02%		0,000	0,000	0,788 *	0,000	0,001	21	
6722	CHARGES SUR EXERCICES ANTÉRIEURS - CHARGES À CARACTÈRE MÉDICAL	0,00%		0,000	0,000	1,023 *	0,000	0,001	4	
602664	MATÉRIEL ET FOURNITURES À USAGE UNIQUE STÉRILE	0,00%		0,001	1	
613158	LOCATIONS MOBILIÈRES À CARACTÈRE MÉDICAL - AUTRES	0,00%		0,000	1	
6011	ACHATS STOCKÉS DE MATIÈRES ET FOURNITURES À CARACTÈRE MÉDICAL ET PHARMACEUTIQUE	0,00%		0,000	1	
6319	REMBOURSEMENTS OBTENUS SUR IMPÔTS ET TAXES SUR RÉMUNÉRATIONS (ADMINISTRATION IMPÔTS)	0,00%		0,000	1	
6339	REMBOURSEMENTS OBTENUS SUR IMPÔTS ET TAXES SUR RÉMUNÉRATIONS (AUTRES ORGANISMES)	0,00%		0,000	1	
7541	REMBOURSEMENTS DE FRAIS - FORMATION PROFESSIONNELLE	0,00%		0,000	0,000	1,060 *	0,000	0,000	2	
758	PRODUITS DIVERS DE GESTION COURANTE	0,00%		0,000	0,000	1,399 *	0,000	0,001	2	
64519	REMBOURSEMENTS SUR CHARGES DE SÉCURITÉ SOCIALE ET PRÉVOYANCE (PERS. NON MÉDICAL)	-0,03%		0,002	0,002	1,003 *	0,000	0,006	4	
6429	REMBOURSEMENTS SUR RÉMUNÉRATIONS DU PERSONNEL MÉDICAL	-0,05%		0,002	0,004	1,839 *	0,000	0,009	6	
6419	REMBOURSEMENTS SUR RÉMUNÉRATIONS DU PERSONNEL NON MÉDICAL	-0,10%		0,002	0,002	1,217 *	0,000	0,006	15	
7474	SUBVENTION - FONDS POUR L'EMPLOI HOSPITALIER (FEH)	-0,17%		0,004	0,002	0,418 *	0,001	0,008	10	
772	PRODUITS SUR EXERCICES ANTÉRIEURS	-0,25%		0,005	0,005	1,117 *	0,000	0,015	13	
7548	REMBOURSEMENTS DE FRAIS - AUTRES	-6,89%		0,274	0,670	2,446 *	0,000	1,588	6	
TOTAL GENERAL				100%	1,037	0,375	0,362 *	0,302	1,772	23

* Coefficient de variation supérieur à 0.300 donc l'intervalle de confiance est non significatif mais donné à titre indicatif.

RADIOTHERAPIE 2012

Unités d'oeuvre : Nbre d'ICR

Présentation Agrégée

Comparaison à l'échantillon National

REGROUPEMENT DE COMPTES	COUT DE L'UO	ECHANTILLON NATIONAL (Coût de l'UO)					
		MOYENNE	MEDIANE	INTERVALLE		QUARTILES	
				INF.	SUP.	1er	3ème
PERSONNEL NON MÉDICAL		0,586	0,543	0,134	1,038	0,390	0,681
PERSONNEL MÉDICAL		0,137	0,103	0,000	0,312	0,083	0,182
AUTRES CHARGES DE PERSONNEL		0,088	0,009	0,000	0,496	0,005	0,038
FOURNITURES ET MATÉRIEL MÉDICAL		0,007	0,004	0,000	0,020	0,001	0,009
AUTRES CHARGES MÉDICALES		0,006	0,005	0,000	0,018	0,002	0,010
AMORTISSEMENTS		0,183	0,161	0,000	0,387	0,115	0,258
AUTRES CHARGES DIRECTES		0,090	0,001	0,000	0,756	0,000	0,001
CHARGES INDUITES		0,142	0,148	0,000	0,325	0,080	0,178
REMBOURSEMENTS FRAIS DE PERSONNEL		0,094	0,002	0,000	0,851	0,000	0,004
SUBVENTIONS REÇUES		0,004	0,004	0,001	0,008	0,003	0,005
AUTRES PRODUITS DÉDUCTIBLES		0,005	0,003	0,000	0,015	0,000	0,007
REMBOURSEMENTS CO-UTILISATION D'ÉQUIPEMENTS LOURDS	
TOTAL GENERAL		1,037	0,936	0,302	1,772	0,804	1,203
UNITÉS D'OEUVRE : NBRE D'ICR		2 464 386,96	1 922 866,00				

Répartition des Etablissements par Catégorie

Catégorie	Nombre	Moyenne UO	Coût Moyen	Coef. De Variation
CH	18	2 136 509,17	1,079	0,365
dont CH 1 ⁽¹⁾	0	.	.	.
dont CH 2 ⁽¹⁾	0	.	.	.
dont CH 3 ⁽¹⁾	10	1 796 294,60	1,264	0,326
dont CH 4 ⁽¹⁾	8	2 561 777,38	0,847	0,259
CHS	0	.	.	.
dont CHS 1 ⁽²⁾	0	.	.	.
dont CHS 2 ⁽²⁾	0	.	.	.
CHU	5	3 644 747,00	0,888	0,316
dont CHU 1 ⁽³⁾	4	3 035 679,00	0,885	0,366
dont CHU 2 ⁽³⁾	1	6 081 019,00	0,897	.
TOTAL	23	2 464 386,96	1,037	0,362

(1) : Sous-catégorie des CH en fonction du Budget d'exploitation (en K€)

CH 1 : moins de 20 Millions de Budget

CH 2 : de 20 à 70 Millions de Budget

CH 3 : de 70 à 169 Millions de Budget

CH 4 : plus de 170 Millions de Budget

(2) : Sous-catégorie des CHS en fonction du Budget d'exploitation (en K€)

CHS 1 : moins de 70 Millions de Budget

CHS 2 : plus de 70 Millions de Budget

(3) : Sous-catégorie des CHU en fonction du Budget d'exploitation (en K€)

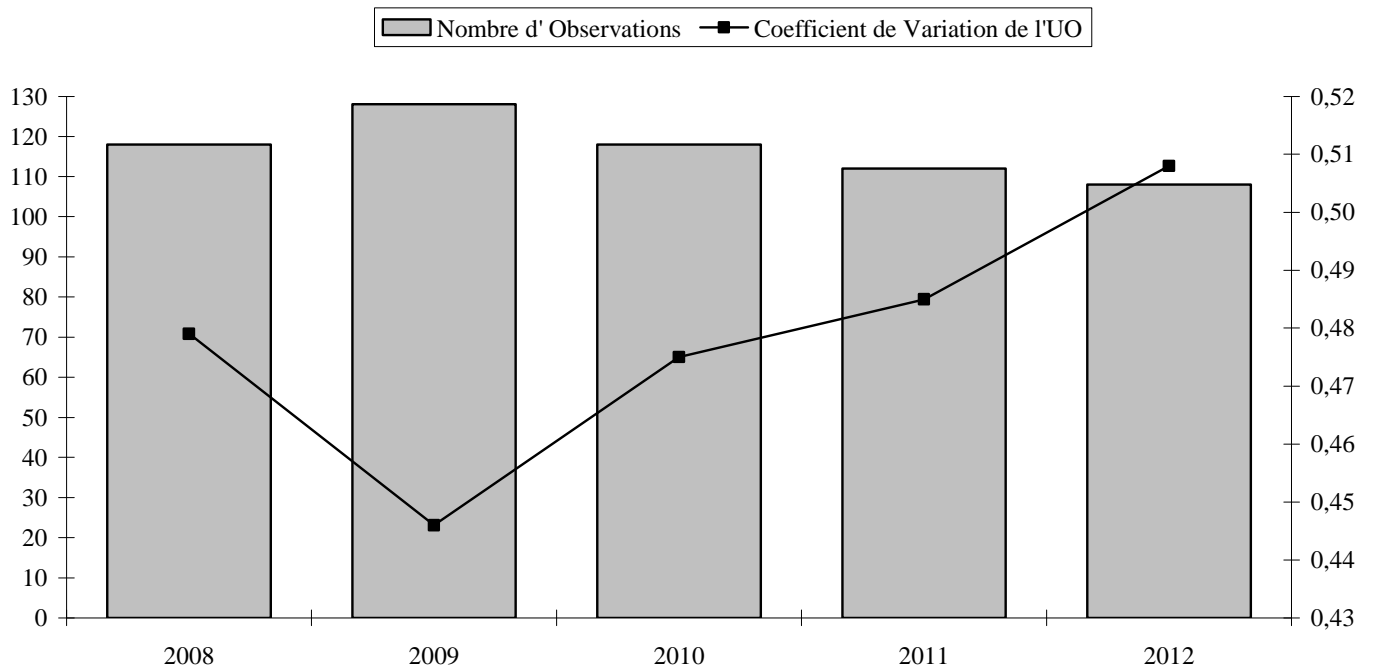
CHU 1 : moins de 600 Millions de Budget

CHU 2 : plus de 600 Millions de Budget

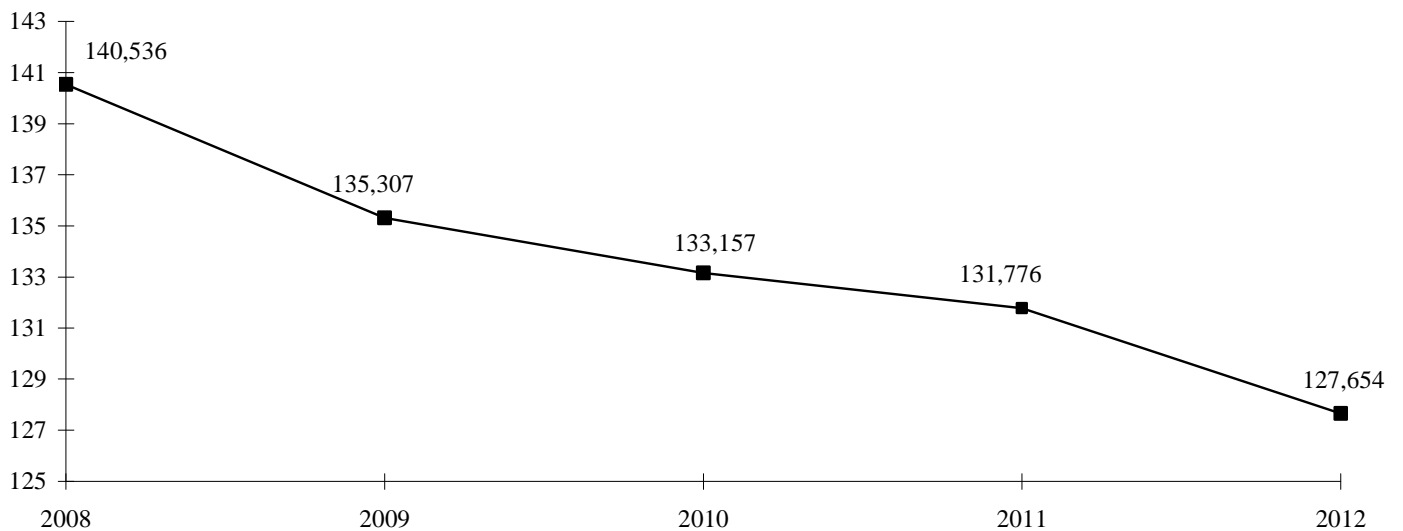
ACTIVITÉ PHARMACIE

(UO : K€ des dépenses de Groupe 2 géré par la Pharmacie pour CH et CHU)

Evolution du nombre d'Etablissements de l'Echantillon et du Coefficient de Variation :



Evolution du Coût de l'Unité d'Oeuvre :



PHARMACIE 2012

Unités d'oeuvre : K€ des dépenses de Groupe 2

Présentation par Nature de Charges

Comparaison à l'échantillon National

COMPTES				ECHANTILLON NATIONAL (Coût de l'UO)						
N°	Libellé	TOTAL	COUT DE L'UO	MOYENNE	ECART- TYPE	COEF. VAR.	INTERVALLE		NB	
								INF.	SUP.	OBS
B13	PERSONNEL NON MÉDICAL (Y COMPRIS 6721 ET 648 HORS 6481 ET 6482)			65,981	35,044	0,531 *	0,000	134,667	109	
B14	PERSONNEL MÉDICAL (Y COMPRIS 6721 ET 648 HORS 6481 ET 6482)			44,385	22,131	0,499 *	1,008	87,763	109	
B15	PERSONNEL EMPLOIS AIDÉS (6416 ET 6417)			1,316	1,180	0,896 *	0,000	3,628	45	
621	PERSONNEL EXTÉRIEUR À L'ÉTABLISSEMENT			8,157	24,870	3,049 *	0,000	56,901	12	
TOTAL TITRE 1				111,807	56,275	0,503 *	1,508	222,107	109	
6011	ACHATS STOCKÉS DE MATIÈRES ET FOURNITURES À CARACTÈRE MÉDICAL ET PHARMACEUTIQUE			71,662	109,872	1,533 *	0,000	287,011	6	
6021	ACHATS STOCKÉS DE PRODUITS PHARMACEUTIQUES ET PRODUITS À USAGE MÉDICAL			218,626	93,529	0,428 *	35,308	401,943	107	
60221	LIGATURES ET SONDES			0,534	1,415	2,650 *	0,000	3,306	79	
60222	PETIT MATÉRIEL MÉDICO-CHIRURGICAL NON STÉRILE			1,305	3,233	2,477 *	0,000	7,643	98	
60223	MATÉRIEL ET FOURNITURES MÉDICO-CHIRURGICALES À USAGE UNIQUE STÉRILE			4,895	12,667	2,588 *	0,000	29,722	98	
60226	APPAREILS ET FOURNITURES DE PROTHÈSES ET D'ORTHOPÉDIE (DÉTRUITS ET PÉRIMÉS SEULEMENT)			2,862	15,479	5,408 *	0,000	33,201	38	
60227	PANSEMENTS			1,529	4,578	2,995 *	0,000	10,501	90	
60228	AUTRES FOURNITURES MÉDICALES			0,834	2,964	3,555 *	0,000	6,644	74	
6066	AUTRES ACHATS NON STOCKÉS DE FOURNITURES MÉDICALES			0,759	2,352	3,097 *	0,000	5,368	72	
6071	CONSOMMATION DE MARCHANDISES À CARACTÈRE MÉDICAL ET PHARMACEUTIQUE			116,391	160,068	1,375 *	0,000	430,124	2	
61118	AUTRES PRESTATIONS DE SOUS-TRAITEMENT À CARACTÈRE MÉDICAL			4,682	11,101	2,371 *	0,000	26,440	11	
613151	LOCATIONS MOBILIÈRES À CARACTÈRE MÉDICAL - INFORMATIQUE			1,032	0,492	0,477 *	0,067	1,997	2	
613152	LOCATIONS MOBILIÈRES À CARACTÈRE MÉDICAL - EQUIPEMENTS			3,147	2,975	0,945 *	0,000	8,977	39	
613158	LOCATIONS MOBILIÈRES À CARACTÈRE MÉDICAL - AUTRES			4,331	4,389	1,013 *	0,000	12,934	25	
TOTAL TITRE 2				232,594	91,792	0,395 *	52,683	412,505	109	
602661	COUCHES, ALÈSES ET PRODUITS ABSORBANTS			0,056	0,147	2,635 *	0,000	0,344	27	
602664	MATÉRIEL ET FOURNITURES À USAGE UNIQUE STÉRILE			0,058	0,046	0,789 *	0,000	0,149	3	
61221	CRÉDIT-BAIL MOBILIER - MATÉRIEL INFORMATIQUE			0,165	0,174	1,055 *	0,000	0,507	2	
6223	MÉDECINS CONSULTANTS EXCEPTIONNELS			0,006	0,005	0,855 *	0,000	0,015	3	
6286	PARTICIPATION AUX CHARGES COMMUNES (CRA)			2,063	1	
6523	CONTRIBUTIONS AUX GCS ET CHT À CARACTÈRE NON MÉDICAL			1,806	1	
TOTAL TITRE 3				0,174	0,470	2,708 *	0,000	1,095	34	
6722	CHARGES SUR EXERCICES ANTÉRIEURS - CHARGES À CARACTÈRE MÉDICAL			0,891	2,342	2,627 *	0,000	5,481	37	
6811251	DOTATION AMORT. INSTALLATIONS TECHNIQUES, MATÉRIEL ET OUTILLAGE MÉDICAUX			1,840	3,257	1,770 *	0,000	8,224	89	
TOTAL TITRE 4				2,162	3,502	1,620 *	0,000	9,025	91	
TOTAL BRUT				346,260	104,389	0,301 *	141,658	550,863	109	
609	RABAIS, REMISES ET RISTOURNES OBTENUS SUR ACHATS			2,890	3,056	1,057 *	0,000	8,879	13	
6319	REMBOURSEMENTS OBTENUS SUR IMPÔTS ET TAXES SUR RÉMUNÉRATIONS (ADMINISTRATION IMPÔTS)			0,499	0,667	1,336 *	0,000	1,807	4	
6339	REMBOURSEMENTS OBTENUS SUR IMPÔTS ET TAXES SUR RÉMUNÉRATIONS (AUTRES ORGANISMES)			0,058	0,059	1,014 *	0,000	0,173	6	
6419	REMBOURSEMENTS SUR RÉMUNÉRATIONS DU PERSONNEL NON MÉDICAL			0,494	0,919	1,861 *	0,000	2,294	75	
6429	REMBOURSEMENTS SUR RÉMUNÉRATIONS DU PERSONNEL MÉDICAL			1,268	3,992	3,147 *	0,000	9,093	52	
64519	REMBOURSEMENTS SUR CHARGES DE SÉCURITÉ SOCIALE ET PRÉVOYANCE (PERS. NON MÉDICAL)			0,056	0,057	1,002 *	0,000	0,167	10	
64529	REMBOURSEMENTS SUR CHARGES DE SÉCURITÉ SOCIALE ET PRÉVOYANCE (PERS. MÉDICAL)			1,909	3,256	1,706 *	0,000	8,291	8	
64719	REMBOURSEMENTS SUR AUTRES CHARGES SOCIALES (PERS. NON MÉDICAL)			0,010	0,010	1,043 *	0,000	0,030	3	
64729	REMBOURSEMENTS SUR AUTRES CHARGES SOCIALES (PERS. MÉDICAL)			0,124	1	
6489	REMBOURSEMENTS SUR AUTRES CHARGES DE PERSONNEL			0,564	0,742	1,314 *	0,000	2,019	5	
7071	RÉTROCESSIONS DE MÉDICAMENTS (HORS MARGE DE RÉTROCESSIONS)			213,225	84,525	0,396 *	47,557	378,893	108	
7474	SUBVENTION - FONDS POUR L'EMPLOI HOSPITALIER (FEH)			0,434	0,408	0,939 *	0,000	1,233	39	
7476	SUBVENTION - FONDS D'INSERTION POUR LES PERSONNES HANDICAPÉES DANS LA FONCTION PUBLIQUE			0,086	0,086	0,996 *	0,000	0,254	3	
7484	AUTRE SUBVENTION - AIDE FORFAITAIRE À L'APPRENTISSAGE			0,051	0,053	1,055 *	0,000	0,155	2	
7541	REMBOURSEMENTS DE FRAIS - FORMATION PROFESSIONNELLE			0,706	1,428	2,024 *	0,000	3,505	16	
7548	REMBOURSEMENTS DE FRAIS - AUTRES			2,124	2,847	1,340 *	0,000	7,703	53	
758	PRODUITS DIVERS DE GESTION COURANTE			3,238	3,641	1,125 *	0,000	10,375	47	
772	PRODUITS SUR EXERCICES ANTÉRIEURS			3,542	5,778	1,632 *	0,000	14,867	86	
TOTAL PRODUITS DEDUCTIBLES				218,237	87,393	0,400 *	46,947	389,527	109	
TOTAL NET				128,023	66,058	0,516 *	0,000	257,498	109	
G11	ENTRETIEN BIO-MÉDICAL			1,311	3,071	2,342 *	0,000	7,331	86	
TOTAL CHARGES INDUITES				1,311	3,071	2,342 *	0,000	7,331	86	
TOTAL GENERAL				129,058	66,207	0,513 *	0,000	258,887	109	
Unités d'oeuvre : K€ des dépenses de Groupe 2				26 398,451						

* Coefficient de variation supérieur à 0.300 donc l'intervalle de confiance est non significatif mais donné à titre indicatif.

PHARMACIE 2012

Unités d'oeuvre : K€ des dépenses de Groupe 2

Présentation Economique

Comparaison à l'échantillon National

COMPTES		ECHANTILLON NATIONAL (Coût de l'UO)								
N°	Libellé	%	COUT DE L'UO	%	MOYENNE	ECART- TYPE	COEF. VAR.	INTERVALLE		NB
								INF.	SUP.	OBS
6021	ACHATS STOCKÉS DE PRODUITS PHARMACEUTIQUES ET PRODUITS À USAGE MÉDICAL			166,29%	218,626	93,529	0,428 *	35,308	401,943	107
				166,29%						
B20	TOTAL FRAIS DE PERSONNEL			86,63%	111,807	56,275	0,503 *	1,508	222,107	109
60223	MATÉRIEL ET FOURNITURES MÉDICO-CHIRURGICALES À USAGE UNIQUE STÉRILE			3,41%	4,895	12,667	2,588 *	0,000	29,722	98
6011	ACHATS STOCKÉS DE MATIÈRES ET FOURNITURES À CARACTÈRE MÉDICAL ET PHARMACEUTIQUE			3,06%	71,662	109,872	1,533 *	0,000	287,011	6
6071	CONSOMMATION DE MARCHANDISES À CARACTÈRE MÉDICAL ET PHARMACEUTIQUE			1,66%	116,391	160,068	1,375 *	0,000	430,124	2
6811251	DOTATION AMORT. INSTALLATIONS TECHNIQUES, MATÉRIEL ET OUTILLAGE MÉDICAUX			1,16%	1,840	3,257	1,770 *	0,000	8,224	89
60227	PANSEMENTS			0,98%	1,529	4,578	2,995 *	0,000	10,501	90
60222	PETIT MATÉRIEL MÉDICO-CHIRURGICAL NON STÉRILE			0,91%	1,305	3,233	2,477 *	0,000	7,643	98
613152	LOCATIONS MOBILIÈRES À CARACTÈRE MÉDICAL - EQUIPEMENTS			0,87%	3,147	2,975	0,945 *	0,000	8,977	39
G11	ENTRETIEN BIO-MÉDICAL			0,80%	1,311	3,071	2,342 *	0,000	7,331	86
60226	APPAREILS ET FOURNITURES DE PROTHÈSES ET D'ORTHOPÉDIE (DÉTRUITS ET PÉRIMÉS SEULEMENT)			0,77%	2,862	15,479	5,408 *	0,000	33,201	38
613158	LOCATIONS MOBILIÈRES À CARACTÈRE MÉDICAL - AUTRES			0,77%	4,331	4,389	1,013 *	0,000	12,934	25
60228	AUTRES FOURNITURES MÉDICALES			0,44%	0,834	2,964	3,555 *	0,000	6,644	74
6066	AUTRES ACHATS NON STOCKÉS DE FOURNITURES MÉDICALES			0,39%	0,759	2,352	3,097 *	0,000	5,368	72
61118	AUTRES PRESTATIONS DE SOUS-TRAITEMENT À CARACTÈRE MÉDICAL			0,37%	4,682	11,101	2,371 *	0,000	26,440	11
60221	LIGATURES ET SONDES			0,30%	0,534	1,415	2,650 *	0,000	3,306	79
6722	CHARGES SUR EXERCICES ANTÉRIEURS - CHARGES À CARACTÈRE MÉDICAL			0,23%	0,891	2,342	2,627 *	0,000	5,481	37
613151	LOCATIONS MOBILIÈRES À CARACTÈRE MÉDICAL - INFORMATIQUE			0,02%	1,032	0,492	0,477 *	0,067	1,997	2
6286	PARTICIPATION AUX CHARGES COMMUNES (CRA)			0,02%	2,063					1
6523	CONTRIBUTIONS AUX GCS ET CHT À CARACTÈRE NON MÉDICAL			0,01%	1,806					1
602661	COUCHES, ALÈSES ET PRODUITS ABSORBANTS			0,01%	0,056	0,147	2,635 *	0,000	0,344	27
61221	CRÉDIT-BAIL MOBILIER - MATÉRIEL INFORMATIQUE			0,00%	0,165	0,174	1,055 *	0,000	0,507	2
602664	MATÉRIEL ET FOURNITURES À USAGE UNIQUE STÉRILE			0,00%	0,058	0,046	0,789 *	0,000	0,149	3
6223	MÉDECINS CONSULTANTS EXCEPTIONNELS			0,00%	0,006	0,005	0,855 *	0,000	0,015	3
64719	REMBOURSEMENTS SUR AUTRES CHARGES SOCIALES (PERS. NON MÉDICAL)			0,00%	0,010	0,010	1,043 *	0,000	0,030	3
7484	AUTRE SUBVENTION - AIDE FORFAITAIRE À L'APPRENTISSAGE			0,00%	0,051	0,053	1,055 *	0,000	0,155	2
64729	REMBOURSEMENTS SUR AUTRES CHARGES SOCIALES (PERS. MÉDICAL)			0,00%	0,124					1
7476	SUBVENTION - FONDS D'INSERTION POUR LES PERSONNES HANDICAPÉES DANS LA FONCTION PUBLIQUE			0,00%	0,086	0,086	0,996 *	0,000	0,254	3
6339	REMBOURSEMENTS OBTENUS SUR IMPÔTS ET TAXES SUR RÉMUNÉRATIONS (AUTRES ORGANISMES)			0,00%	0,058	0,059	1,014 *	0,000	0,173	6
64519	REMBOURSEMENTS SUR CHARGES DE SÉCURITÉ SOCIALE ET PRÉVOYANCE (PERS. NON MÉDICAL)			0,00%	0,056	0,057	1,002 *	0,000	0,167	10
6319	REMBOURSEMENTS OBTENUS SUR IMPÔTS ET TAXES SUR RÉMUNÉRATIONS (ADMINISTRATION IMPÔTS)			-0,01%	0,499	0,667	1,336 *	0,000	1,807	4
6489	REMBOURSEMENTS SUR AUTRES CHARGES DE PERSONNEL			-0,02%	0,564	0,742	1,314 *	0,000	2,019	5
7541	REMBOURSEMENTS DE FRAIS - FORMATION PROFESSIONNELLE			-0,08%	0,706	1,428	2,024 *	0,000	3,505	16
64529	REMBOURSEMENTS SUR CHARGES DE SÉCURITÉ SOCIALE ET PRÉVOYANCE (PERS. MÉDICAL)			-0,11%	1,909	3,256	1,706 *	0,000	8,291	8
7474	SUBVENTION - FONDS POUR L'EMPLOI HOSPITALIER (FEH)			-0,12%	0,434	0,408	0,939 *	0,000	1,233	39
6419	REMBOURSEMENTS SUR RÉMUNÉRATIONS DU PERSONNEL NON MÉDICAL			-0,26%	0,494	0,919	1,861 *	0,000	2,294	75
609	RABAIS, REMISES ET RISTOURNES OBTENUS SUR ACHATS			-0,27%	2,890	3,056	1,057 *	0,000	8,879	13
6429	REMBOURSEMENTS SUR RÉMUNÉRATIONS DU PERSONNEL MÉDICAL			-0,47%	1,268	3,992	3,147 *	0,000	9,093	52
7548	REMBOURSEMENTS DE FRAIS - AUTRES			-0,80%	2,124	2,847	1,340 *	0,000	7,703	53
758	PRODUITS DIVERS DE GESTION COURANTE			-1,08%	3,238	3,641	1,125 *	0,000	10,375	47
772	PRODUITS SUR EXERCICES ANTÉRIEURS			-2,17%	3,542	5,778	1,632 *	0,000	14,867	86
7071	RÉTROCESSIONS DE MÉDICAMENTS (HORS MARGE DE RÉTROCESSIONS)			-163,70%	213,225	84,525	0,396 *	47,557	378,893	108
TOTAL GENERAL				100%	129,058	66,207	0,513 *	0,000	258,887	109

* Coefficient de variation supérieur à 0.300 donc l'intervalle de confiance est non significatif mais donné à titre indicatif.

PHARMACIE 2012

Unités d'oeuvre : K€ des dépenses de Groupe 2

Présentation Agrégée

Comparaison à l'échantillon National

REGROUPEMENT DE COMPTES	COUT DE L'UO	ECHANTILLON NATIONAL (Coût de l'UO)					
		MOYENNE	MEDIANE	INTERVALLE		QUANTILES	
				INF.	SUP.	1er	3ème
PERSONNEL NON MÉDICAL		65,981	55,499	0,000	134,667	43,609	78,994
PERSONNEL MÉDICAL		44,385	37,612	1,008	87,763	28,415	55,513
AUTRES CHARGES DE PERSONNEL		2,909	1,075	0,000	25,890	0,388	1,858
PRODUITS PHARMACEUTIQUES		220,801	215,305	41,093	400,510	160,819	254,129
AUTRES CHARGES MÉDICALES		15,844	5,687	0,000	85,877	2,558	11,064
AMORTISSEMENTS		1,840	0,811	0,000	8,224	0,269	2,063
AUTRES CHARGES DIRECTES		0,682	0,040	0,000	4,473	0,014	0,407
CHARGES INDUITES		1,311	0,528	0,000	7,331	0,197	1,022
VENTES DE MÉDICAMENTS		213,225	207,831	47,557	378,893	155,152	249,445
REMBOURSEMENTS FRAIS DE PERSONNEL		2,505	0,965	0,000	11,340	0,238	2,853
SUBVENTIONS REÇUES		0,412	0,338	0,000	1,202	0,135	0,608
AUTRES PRODUITS DÉDUCTIBLES		5,149	2,914	0,000	18,563	1,123	6,234
TOTAL GENERAL		129,058	115,880	0,000	258,887	79,865	153,570
UNITÉS D'OEUVRE : K€ DES DÉPENSES DE GROUPE 2		26 398,45	13 883,00				

Répartition des Etablissements par Catégorie

Catégorie	Nombre	Moyenne UO	Coût Moyen	Coef. De Variation
CH	93	14 273,14	133,524	0,496
dont CH 1 ⁽¹⁾	1	341,98	356,605	.
dont CH 2 ⁽¹⁾	23	3 820,53	192,737	0,396
dont CH 3 ⁽¹⁾	44	12 125,93	122,053	0,308
dont CH 4 ⁽¹⁾	25	28 225,86	90,316	0,403
CHS	1	2 762,20	280,674	.
dont CHS 1 ⁽²⁾	0	.	.	.
dont CHS 2 ⁽²⁾	1	2 762,20	280,674	.
CHU	15	103 151,15	91,257	0,451
dont CHU 1 ⁽³⁾	8	64 104,83	103,689	0,435
dont CHU 2 ⁽³⁾	7	147 775,52	77,048	0,437
TOTAL	109	26 398,45	129,058	0,513

(1) : Sous-catégorie des CH en fonction du Budget d'exploitation (en K€)

CH 1 : moins de 20 Millions de Budget

CH 2 : de 20 à 70 Millions de Budget

CH 3 : de 70 à 169 Millions de Budget

CH 4 : plus de 170 Millions de Budget

(2) : Sous-catégorie des CHS en fonction du Budget d'exploitation (en K€)

CHS 1 : moins de 70 Millions de Budget

CHS 2 : plus de 70 Millions de Budget

(3) : Sous-catégorie des CHU en fonction du Budget d'exploitation (en K€)

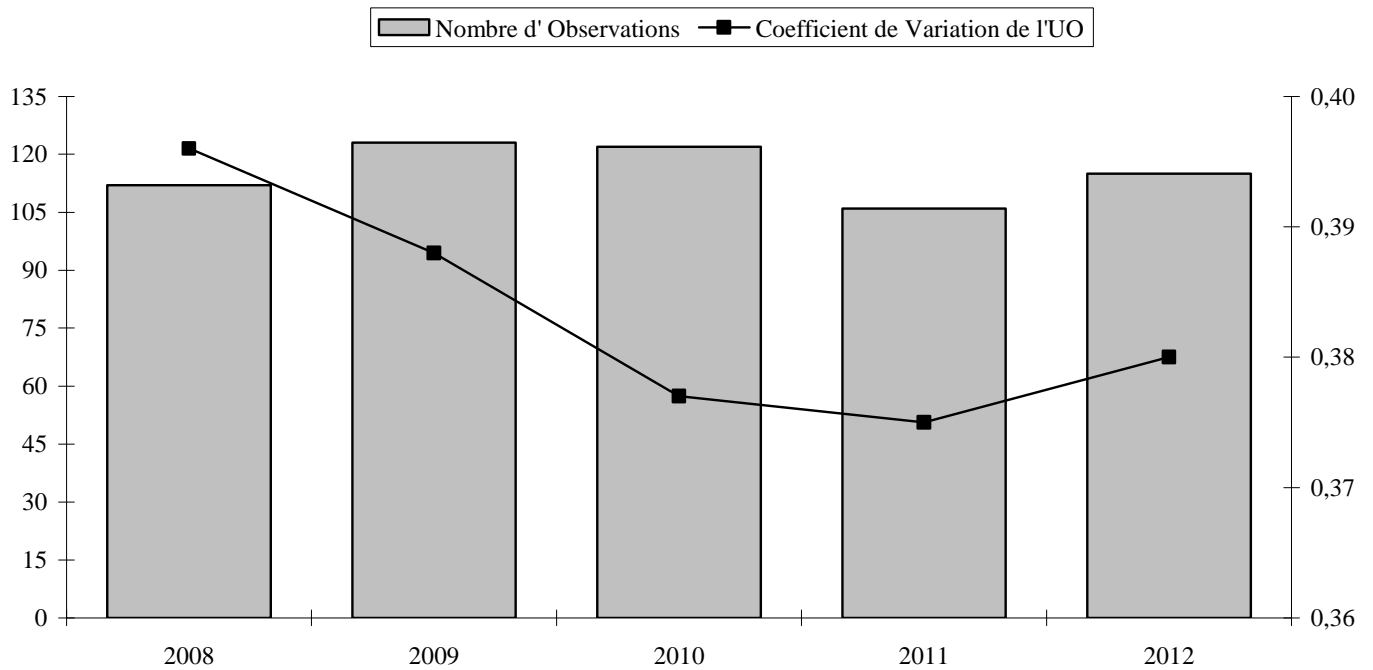
CHU 1 : moins de 600 Millions de Budget

CHU 2 : plus de 600 Millions de Budget

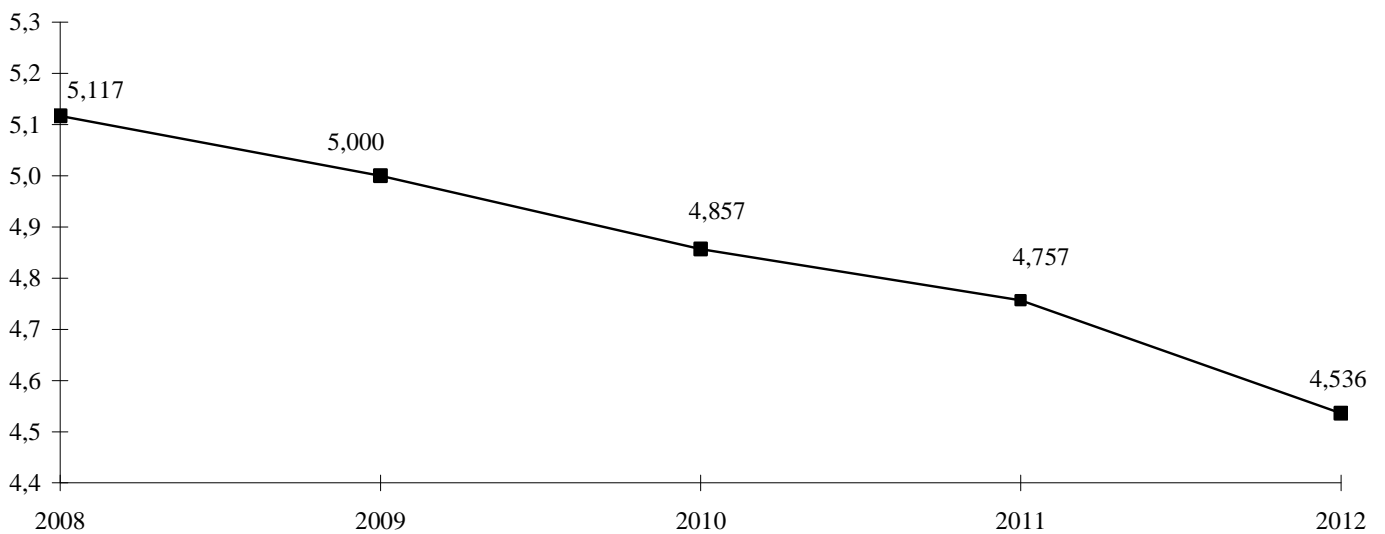
ACTIVITÉ PHARMACIE

(UO : Nombre de lignes de dispensation)

Evolution du nombre d'Etablissements de l'Echantillon et du Coefficient de Variation :



Evolution du Coût de l'Unité d'Oeuvre :



PHARMACIE 2012

Unités d'oeuvre : Nbre de lignes de dispensation

Présentation par Nature de Charges

Comparaison à l'échantillon National

COMPTES		ECHANTILLON NATIONAL (Coût de l'UO)							
		TOTAL	COÛT DE L'UO	MOYENNE	ECART-TYPE	COEF. VAR.	INTERVALLE		NB OBS
N°	Libellé						INF.	SUP.	
B13	PERSONNEL NON MÉDICAL (Y COMPRIS 6721 ET 648 HORS 6481 ET 6482)			2,379	0,913	0,384 *	0,588	4,169	115
B14	PERSONNEL MÉDICAL (Y COMPRIS 6721 ET 648 HORS 6481 ET 6482)			1,669	0,725	0,434 *	0,248	3,090	115
B15	PERSONNEL EMPLOIS AIDÉS (6416 ET 6417)			0,049	0,034	0,699 *	0,000	0,116	43
621	PERSONNEL EXTÉRIEUR À L'ÉTABLISSEMENT			0,112	0,194	1,724 *	0,000	0,492	16
TOTAL TITRE 1				4,082	1,543	0,378 *	1,056	7,107	115
6011	ACHATS STOCKÉS DE MATIÈRES ET FOURNITURES À CARACTÈRE MÉDICAL ET PHARMACEUTIQUE			8,694	12,719	1,463 *	0,000	33,623	5
6021	ACHATS STOCKÉS DE PRODUITS PHARMACEUTIQUES ET PRODUITS À USAGE MÉDICAL			8,212	6,750	0,822 *	0,000	21,441	106
60221	LIGATURES ET SONDES			0,012	0,028	2,306 *	0,000	0,067	78
60222	PETIT MATÉRIEL MÉDICO-CHIRURGICAL NON STÉRILE			0,038	0,080	2,102 *	0,000	0,195	98
60223	MATÉRIEL ET FOURNITURES MÉDICO-CHIRURGICALES À USAGE UNIQUE STÉRILE			0,125	0,256	2,045 *	0,000	0,626	98
60226	APPAREILS ET FOURNITURES DE PROTHÈSES ET D'ORTHOPÉDIE (DÉTRUITS ET PÉRIMÉS SEULEMENT)			0,010	0,020	1,900 *	0,000	0,049	35
60227	PANSEMENTS			0,043	0,117	2,724 *	0,000	0,271	91
60228	AUTRES FOURNITURES MÉDICALES			0,038	0,100	2,648 *	0,000	0,234	75
6066	AUTRES ACHATS NON STOCKÉS DE FOURNITURES MÉDICALES			0,033	0,093	2,835 *	0,000	0,214	80
6071	CONSOMMATION DE MARCHANDISES À CARACTÈRE MÉDICAL ET PHARMACEUTIQUE			12,587	21,585	1,715 *	0,000	54,893	3
61118	AUTRES PRESTATIONS DE SOUS-TRAITEMENT À CARACTÈRE MÉDICAL			0,260	0,508	1,955 *	0,000	1,255	11
613151	LOCATIONS MOBILIÈRES À CARACTÈRE MÉDICAL - INFORMATIQUE			0,048	0,020	0,420 *	0,009	0,088	2
613152	LOCATIONS MOBILIÈRES À CARACTÈRE MÉDICAL - EQUIPEMENTS			0,097	0,118	1,222 *	0,000	0,328	44
613158	LOCATIONS MOBILIÈRES À CARACTÈRE MÉDICAL - AUTRES			0,103	0,090	0,876 *	0,000	0,281	23
TOTAL TITRE 2				8,666	7,769	0,896 *	0,000	23,892	114
602661	COUCHES, ALÈSES ET PRODUITS ABSORBANTS			0,001	0,001	1,150 *	0,000	0,003	28
602664	MATÉRIEL ET FOURNITURES À USAGE UNIQUE STÉRILE			0,003	0,003	0,894 *	0,000	0,008	3
61221	CRÉDIT-BAIL MOBILIER - MATÉRIEL INFORMATIQUE			0,003	0,004	1,140 *	0,000	0,011	2
6223	MÉDECINS CONSULTANTS EXCEPTIONNELS			0,000	0,000	0,792 *	0,000	0,001	6
6286	PARTICIPATION AUX CHARGES COMMUNES (CRA)			0,067	0,017	0,255	0,033	0,100	2
6523	CONTRIBUTIONS AUX GCS ET CHT À CARACTÈRE NON MÉDICAL			0,024	1
TOTAL TITRE 3				0,005	0,016	2,905 *	0,000	0,036	37
6722	CHARGES SUR EXERCICES ANTÉRIEURS - CHARGES À CARACTÈRE MÉDICAL			0,044	0,167	3,761 *	0,000	0,372	36
6811251	DOTATION AMORT. INSTALLATIONS TECHNIQUES, MATÉRIEL ET OUTILLAGE MÉDICAUX			0,076	0,119	1,563 *	0,000	0,309	94
TOTAL TITRE 4				0,091	0,154	1,689 *	0,000	0,393	96
TOTAL BRUT				12,750	8,576	0,673 *	0,000	29,560	115
609	RABAIS, REMISES ET RISTOURNES OBTENUS SUR ACHATS			0,103	0,151	1,463 *	0,000	0,400	12
6319	REMBOURSEMENTS OBTENUS SUR IMPÔTS ET TAXES SUR RÉMUNÉRATIONS (ADMINISTRATION IMPÔTS)			0,026	0,018	0,693 *	0,000	0,061	3
6339	REMBOURSEMENTS OBTENUS SUR IMPÔTS ET TAXES SUR RÉMUNÉRATIONS (AUTRES ORGANISMES)			0,004	0,004	0,959 *	0,000	0,013	5
6419	REMBOURSEMENTS SUR RÉMUNÉRATIONS DU PERSONNEL NON MÉDICAL			0,019	0,028	1,522 *	0,000	0,074	75
6429	REMBOURSEMENTS SUR RÉMUNÉRATIONS DU PERSONNEL MÉDICAL			0,040	0,098	2,449 *	0,000	0,231	50
64519	REMBOURSEMENTS SUR CHARGES DE SÉCURITÉ SOCIALE ET PRÉVOYANCE (PERS. NON MÉDICAL)			0,004	0,007	1,695 *	0,000	0,018	9
64529	REMBOURSEMENTS SUR CHARGES DE SÉCURITÉ SOCIALE ET PRÉVOYANCE (PERS. MÉDICAL)			0,100	0,215	2,158 *	0,000	0,522	8
64719	REMBOURSEMENTS SUR AUTRES CHARGES SOCIALES (PERS. NON MÉDICAL)			0,001	0,000	0,058	0,001	0,001	2
64729	REMBOURSEMENTS SUR AUTRES CHARGES SOCIALES (PERS. MÉDICAL)			0,009	1
6489	REMBOURSEMENTS SUR AUTRES CHARGES DE PERSONNEL			0,015	0,017	1,157 *	0,000	0,049	6
7071	RÉTROCESSIONS DE MÉDICAMENTS (HORS MARGE DE RÉTROCESSIONS)			9,027	7,448	0,825 *	0,000	23,625	102
7474	SUBVENTION - FONDS POUR L'EMPLOI HOSPITALIER (FEH)			0,017	0,013	0,778 *	0,000	0,043	37
7476	SUBVENTION - FONDS D'INSERTION POUR LES PERSONNES HANDICAPÉES DANS LA FONCTION PUBLIQUE			0,005	0,005	1,080 *	0,000	0,015	3
7484	AUTRE SUBVENTION - AIDE FORFAITAIRE À L'APPRENTISSAGE			0,004	0,004	1,062 *	0,000	0,013	2
7541	REMBOURSEMENTS DE FRAIS - FORMATION PROFESSIONNELLE			0,051	0,089	1,762 *	0,000	0,226	16
7548	REMBOURSEMENTS DE FRAIS - AUTRES			0,077	0,106	1,375 *	0,000	0,285	51
758	PRODUITS DIVERS DE GESTION COURANTE			0,133	0,184	1,386 *	0,000	0,493	42
772	PRODUITS SUR EXERCICES ANTÉRIEURS			0,134	0,250	1,866 *	0,000	0,625	83
TOTAL PRODUITS DEDUCTIBLES				8,321	7,686	0,924 *	0,000	23,385	114
TOTAL NET				4,501	1,720	0,382 *	1,130	7,873	115
G11	ENTRETIEN BIO-MÉDICAL			0,049	0,089	1,808 *	0,000	0,224	80
TOTAL CHARGES INDUITES				0,049	0,089	1,808 *	0,000	0,224	80
TOTAL GENERAL				4,536	1,724	0,380 *	1,154	7,918	115
Unités d'oeuvre : Nbre de lignes de dispensation				446 624,765					

* Coefficient de variation supérieur à 0.300 donc l'intervalle de confiance est non significatif mais donné à titre indicatif.

PHARMACIE 2012

Unités d'oeuvre : Nbre de lignes de dispensation

Présentation Economique

Comparaison à l'échantillon National

COMPTES		ECHANTILLON NATIONAL (Coût de l'UO)								
		%	COÛT DE L'UO	%	MOYENNE	ECART-TYPE	COEF. VAR.	INTERVALLE		NB OBS
N°	Libellé						INF.	SUP.		
6021	ACHATS STOCKÉS DE PRODUITS PHARMACEUTIQUES ET PRODUITS À USAGE MÉDICAL			166,87%	8,212	6,750	0,822 *	0,000	21,441	106
				166,87%						
B20	TOTAL FRAIS DE PERSONNEL			89,99%	4,082	1,543	0,378 *	1,056	7,107	115
6011	ACHATS STOCKÉS DE MATIÈRES ET FOURNITURES À CARACTÈRE MÉDICAL ET PHARMACEUTIQUE			8,33%	8,694	12,719	1,463 *	0,000	33,623	5
6071	CONSOMMATION DE MARCHANDISES À CARACTÈRE MÉDICAL ET PHARMACEUTIQUE			7,24%	12,587	21,585	1,715 *	0,000	54,893	3
60223	MATÉRIEL ET FOURNITURES MÉDICO-CHIRURGICALES À USAGE UNIQUE STÉRILE			2,35%	0,125	0,256	2,045 *	0,000	0,626	98
6811251	DOTATION AMORT. INSTALLATIONS TECHNIQUES, MATÉRIEL ET OUTILLAGE MÉDICAUX			1,37%	0,076	0,119	1,563 *	0,000	0,309	94
613152	LOCATIONS MOBILIÈRES À CARACTÈRE MÉDICAL - EQUIPEMENTS			0,81%	0,097	0,118	1,222 *	0,000	0,328	44
G11	ENTRETIEN BIO-MÉDICAL			0,76%	0,049	0,089	1,808 *	0,000	0,224	80
60227	PANSEMENTS			0,75%	0,043	0,117	2,724 *	0,000	0,271	91
60222	PETIT MATÉRIEL MÉDICO-CHIRURGICAL NON STÉRILE			0,72%	0,038	0,080	2,102 *	0,000	0,195	98
61118	AUTRES PRESTATIONS DE SOUS-TRAITEMENT À CARACTÈRE MÉDICAL			0,55%	0,260	0,508	1,955 *	0,000	1,255	11
60228	AUTRES FOURNITURES MÉDICALES			0,55%	0,038	0,100	2,648 *	0,000	0,234	75
6066	AUTRES ACHATS NON STOCKÉS DE FOURNITURES MÉDICALES			0,50%	0,033	0,093	2,835 *	0,000	0,214	80
613158	LOCATIONS MOBILIÈRES À CARACTÈRE MÉDICAL - AUTRES			0,46%	0,103	0,090	0,876 *	0,000	0,281	23
6722	CHARGES SUR EXERCICES ANTÉRIEURS - CHARGES À CARACTÈRE MÉDICAL			0,31%	0,044	0,167	3,761 *	0,000	0,372	36
60221	LIGATURES ET SONDÉS			0,18%	0,012	0,028	2,306 *	0,000	0,067	78
60226	APPAREILS ET FOURNITURES DE PROTHÈSES ET D'ORTHOPÉDIE (DÉTRUITS ET PÉRIMÉS SEULEMENT)			0,07%	0,010	0,020	1,900 *	0,000	0,049	35
6286	PARTICIPATION AUX CHARGES COMMUNES (CRA)			0,03%	0,067	0,017	0,255	0,033	0,100	2
613151	LOCATIONS MOBILIÈRES À CARACTÈRE MÉDICAL - INFORMATIQUE			0,02%	0,048	0,020	0,420 *	0,009	0,088	2
6523	CONTRIBUTIONS AUX GCS ET CHT À CARACTÈRE NON MÉDICAL			0,01%	0,024	1
602661	COUCHES, ALÈSES ET PRODUITS ABSORBANTS			0,01%	0,001	0,001	1,150 *	0,000	0,003	28
602664	MATÉRIEL ET FOURNITURES À USAGE UNIQUE STÉRILE			0,00%	0,003	0,003	0,894 *	0,000	0,008	3
61221	CRÉDIT-BAIL MOBILIER - MATÉRIEL INFORMATIQUE			0,00%	0,003	0,004	1,140 *	0,000	0,011	2
6223	MÉDECINS CONSULTANTS EXCEPTIONNELS			0,00%	0,000	0,000	0,792 *	0,000	0,001	6
64719	REMBOURSEMENTS SUR AUTRES CHARGES SOCIALES (PERS. NON MÉDICAL)			0,00%	0,001	0,000	0,058	0,001	0,001	2
7484	AUTRE SUBVENTION - AIDE FORFAITAIRE À L'APPRENTISSAGE			0,00%	0,004	0,004	1,062 *	0,000	0,013	2
64729	REMBOURSEMENTS SUR AUTRES CHARGES SOCIALES (PERS. MÉDICAL)			0,00%	0,009	1
7476	SUBVENTION - FONDS D'INSERTION POUR LES PERSONNES HANDICAPÉES DANS LA FONCTION PUBLIQUE			0,00%	0,005	0,005	1,080 *	0,000	0,015	3
6339	REMBOURSEMENTS OBTENUS SUR IMPÔTS ET TAXES SUR RÉMUNÉRATIONS (AUTRES ORGANISMES)			0,00%	0,004	0,004	0,959 *	0,000	0,013	5
64519	REMBOURSEMENTS SUR CHARGES DE SÉCURITÉ SOCIALE ET PRÉVOYANCE (PERS. NON MÉDICAL)			-0,01%	0,004	0,007	1,695 *	0,000	0,018	9
6319	REMBOURSEMENTS OBTENUS SUR IMPÔTS ET TAXES SUR RÉMUNÉRATIONS (ADMINISTRATION IMPÔTS)			-0,01%	0,026	0,018	0,693 *	0,000	0,061	3
6489	REMBOURSEMENTS SUR AUTRES CHARGES DE PERSONNEL			-0,02%	0,015	0,017	1,157 *	0,000	0,049	6
7474	SUBVENTION - FONDS POUR L'EMPLOI HOSPITALIER (FEH)			-0,12%	0,017	0,013	0,778 *	0,000	0,043	37
64529	REMBOURSEMENTS SUR CHARGES DE SÉCURITÉ SOCIALE ET PRÉVOYANCE (PERS. MÉDICAL)			-0,15%	0,100	0,215	2,158 *	0,000	0,522	8
7541	REMBOURSEMENTS DE FRAIS - FORMATION PROFESSIONNELLE			-0,16%	0,051	0,089	1,762 *	0,000	0,226	16
609	RABAIS, REMISES ET RISTOURNES OBTENUS SUR ACHATS			-0,24%	0,103	0,151	1,463 *	0,000	0,400	12
6419	REMBOURSEMENTS SUR RÉMUNÉRATIONS DU PERSONNEL NON MÉDICAL			-0,27%	0,019	0,028	1,522 *	0,000	0,074	75
6429	REMBOURSEMENTS SUR RÉMUNÉRATIONS DU PERSONNEL MÉDICAL			-0,38%	0,040	0,098	2,449 *	0,000	0,231	50
7548	REMBOURSEMENTS DE FRAIS - AUTRES			-0,76%	0,077	0,106	1,375 *	0,000	0,285	51
758	PRODUITS DIVERS DE GESTION COURANTE			-1,07%	0,133	0,184	1,386 *	0,000	0,493	42
772	PRODUITS SUR EXERCICES ANTÉRIEURS			-2,13%	0,134	0,250	1,866 *	0,000	0,625	83
7071	RÉTROCESSIONS DE MÉDICAMENTS (HORS MARGE DE RÉTROCESSIONS)			-176,50%	9,027	7,448	0,825 *	0,000	23,625	102
TOTAL GÉNÉRAL				100%	4,536	1,724	0,380 *	1,154	7,918	115

* Coefficient de variation supérieur à 0,300 donc l'intervalle de confiance est non significatif mais donné à titre indicatif.

PHARMACIE 2012

Unités d'oeuvre : Nbre de lignes de dispensation

Présentation Agrégée

Comparaison à l'échantillon National

REGROUPEMENT DE COMPTES	COUT DE L'UO	ECHANTILLON NATIONAL (Coût de l'UO)					
		MOYENNE	MEDIANE	INTERVALLE		QUANTILES	
				INF.	SUP.	1er	3ème
PERSONNEL NON MÉDICAL		2,379	2,298	0,588	4,169	1,783	2,884
PERSONNEL MÉDICAL		1,669	1,622	0,248	3,090	1,216	2,001
AUTRES CHARGES DE PERSONNEL		0,070	0,044	0,000	0,282	0,023	0,077
PRODUITS PHARMACEUTIQUES		8,568	8,167	0,000	23,217	3,386	12,435
AUTRES CHARGES MÉDICALES		0,699	0,174	0,000	6,651	0,060	0,406
AMORTISSEMENTS		0,076	0,039	0,000	0,309	0,009	0,085
AUTRES CHARGES DIRECTES		0,032	0,002	0,000	0,296	0,000	0,013
CHARGES INDUITES		0,049	0,019	0,000	0,224	0,007	0,046
VENTES DE MÉDICAMENTS		9,027	8,065	0,000	23,625	3,964	12,477
REMBOURSEMENTS FRAIS DE PERSONNEL		0,091	0,031	0,000	0,367	0,007	0,095
SUBVENTIONS REÇUES		0,016	0,014	0,000	0,042	0,007	0,021
AUTRES PRODUITS DÉDUCTIBLES		0,193	0,084	0,000	0,844	0,022	0,219
TOTAL GENERAL		4,536	4,446	1,154	7,918	3,312	5,568
UNITÉS D'OEUVRE : Nbre de LIGNES DE DISPENSATION		446 624,77	315 814,00				

Répartition des Etablissements par Catégorie

Catégorie	Nombre	Moyenne UO	Coût Moyen	Coef. De Variation
CH	84	355 676,10	4,343	0,346
dont CH 1 ⁽¹⁾	3	52 417,67	4,217	0,250
dont CH 2 ⁽¹⁾	22	231 990,41	3,835	0,375
dont CH 3 ⁽¹⁾	37	327 865,30	4,490	0,385
dont CH 4 ⁽¹⁾	22	567 487,91	4,621	0,240
CHS	19	261 995,47	4,312	0,474
dont CHS 1 ⁽²⁾	10	143 951,50	4,319	0,417
dont CHS 2 ⁽²⁾	9	393 155,44	4,304	0,556
CHU	12	1 375 595,17	6,241	0,298
dont CHU 1 ⁽³⁾	5	1 026 773,20	5,066	0,296
dont CHU 2 ⁽³⁾	7	1 624 753,71	7,079	0,239
TOTAL	115	446 624,77	4,536	0,380

(1) : Sous-catégorie des CH en fonction du Budget d'exploitation (en K€)

- CH 1 : moins de 20 Millions de Budget
- CH 2 : de 20 à 70 Millions de Budget
- CH 3 : de 70 à 169 Millions de Budget
- CH 4 : plus de 170 Millions de Budget

(2) : Sous-catégorie des CHS en fonction du Budget d'exploitation (en K€)

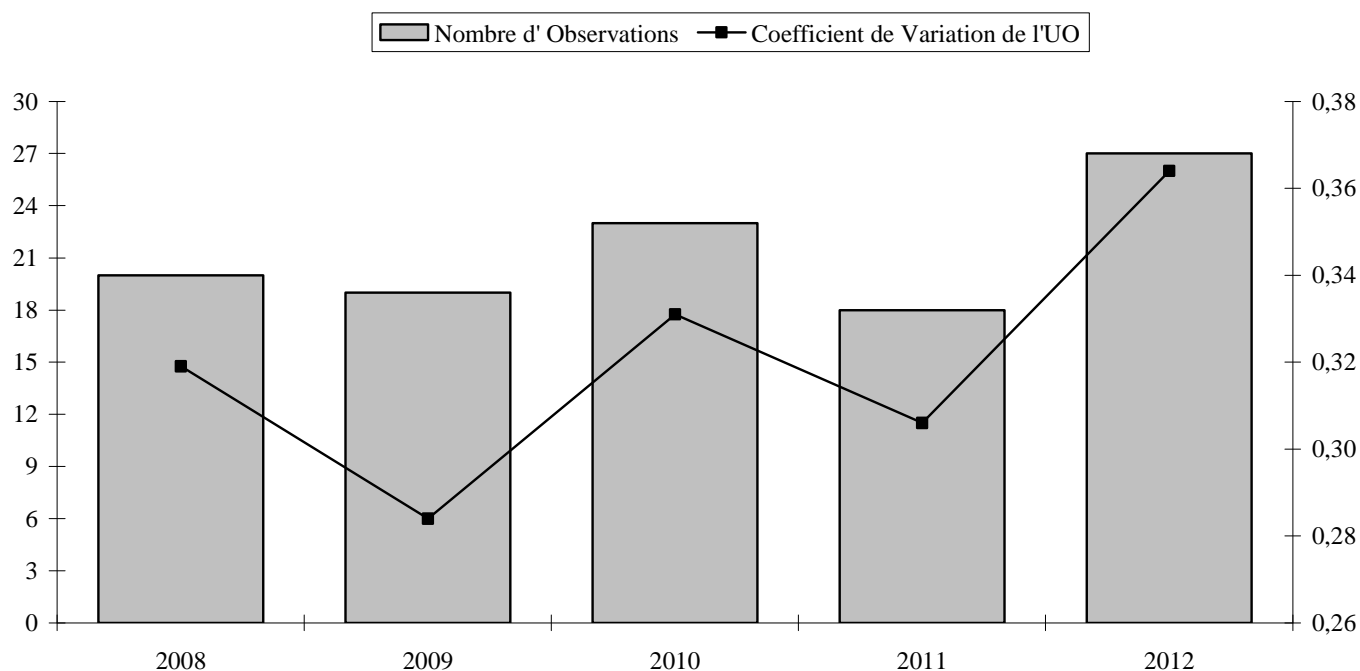
- CHS 1 : moins de 70 Millions de Budget
- CHS 2 : plus de 70 Millions de Budget

(3) : Sous-catégorie des CHU en fonction du Budget d'exploitation (en K€)

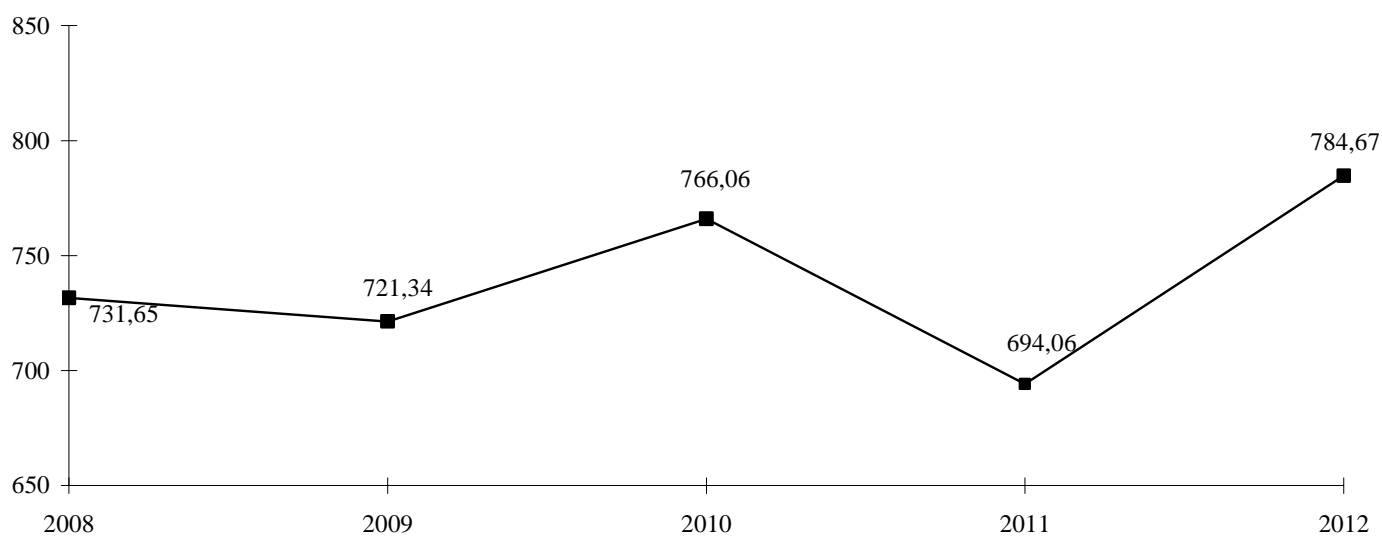
- CHU 1 : moins de 600 Millions de Budget
- CHU 2 : plus de 600 Millions de Budget

ACTIVITÉ PHARMACIE PSYCHIATRIE

Evolution du nombre d'Etablissements de l'Echantillon et du Coefficient de Variation :



Evolution du Coût de l'Unité d'Oeuvre :



PHARMACIE PSY 2012

Unités d'oeuvre : K€ des dépenses de Groupe 2

Présentation par Nature de Charges

Comparaison à l'échantillon National

COMPTES		ECHANTILLON NATIONAL (Coût de l'UO)							
N°	Libellé	TOTAL	COUT DE L'UO	MOYENNE	ECART- TYPE	COEF. VAR.	INTERVALLE		NB OBS
							INF.	SUP.	
B13	PERSONNEL NON MÉDICAL (Y COMPRIS 6721 ET 648 HORS 6481 ET 6482)			423,897	171,339	0,404 *	88,073	759,721	26
B14	PERSONNEL MÉDICAL (Y COMPRIS 6721 ET 648 HORS 6481 ET 6482)			328,094	126,448	0,385 *	80,256	575,933	26
B15	PERSONNEL EMPLOIS AIDÉS (6416 ET 6417)			13,932	6,572	0,472 *	1,051	26,812	2
621	PERSONNEL EXTÉRIEUR À L'ÉTABLISSEMENT			15,136	9,660	0,638 *	0,000	34,071	5
TOTAL TITRE 1				755,974	258,523	0,342 *	249,269	1 262,679	26
6021	ACHATS STOCKÉS DE PRODUITS PHARMACEUTIQUES ET PRODUITS À USAGE MÉDICAL			47,055	76,438	1,624 *	0,000	196,874	17
60221	LIGATURES ET SONDES			1,205	2,853	2,368 *	0,000	6,798	11
60222	PETIT MATÉRIEL MÉDICO-CHIRURGICAL NON STÉRILE			14,422	25,335	1,757 *	0,000	64,079	15
60223	MATÉRIEL ET FOURNITURES MÉDICO-CHIRURGICALES À USAGE UNIQUE STÉRILE			9,062	16,548	1,826 *	0,000	41,496	17
60226	APPAREILS ET FOURNITURES DE PROTHÈSES ET D'ORTHOPÉDIE (DÉTRUITS ET PÉRIMÉS SEULEMENT)			1,046	1,240	1,185 *	0,000	3,476	3
60227	PANSEMENTS			5,350	11,748	2,196 *	0,000	28,377	17
60228	AUTRES FOURNITURES MÉDICALES			9,993	13,645	1,365 *	0,000	36,737	16
6066	AUTRES ACHATS NON STOCKÉS DE FOURNITURES MÉDICALES			5,897	10,617	1,800 *	0,000	26,706	18
6071	CONSOMMATION DE MARCHANDISES À CARACTÈRE MÉDICAL ET PHARMACEUTIQUE			8,317	1
61118	AUTRES PRESTATIONS DE SOUS-TRAITEMENT À CARACTÈRE MÉDICAL			9,126	11,147	1,221 *	0,000	30,975	3
613152	LOCATIONS MOBILIÈRES À CARACTÈRE MÉDICAL - EQUIPEMENTS			8,302	11,835	1,426 *	0,000	31,499	13
613158	LOCATIONS MOBILIÈRES À CARACTÈRE MÉDICAL - AUTRES			11,549	6,591	0,571 *	0,000	24,467	5
TOTAL TITRE 2				69,803	74,363	1,065 *	0,000	215,554	25
602661	COUCHES, ALÈSES ET PRODUITS ABSORBANTS			0,124	0,106	0,862 *	0,000	0,332	7
6223	MÉDECINS CONSULTANTS EXCEPTIONNELS			0,089	0,040	0,451 *	0,010	0,168	3
6286	PARTICIPATION AUX CHARGES COMMUNES (CRA)			14,070	1
TOTAL TITRE 3				1,689	4,673	2,767 *	0,000	10,849	9
6722	CHARGES SUR EXERCICES ANTÉRIEURS - CHARGES À CARACTÈRE MÉDICAL			5,161	8,421	1,632 *	0,000	21,667	4
6811251	DOTATION AMORT. INSTALLATIONS TECHNIQUES, MATÉRIEL ET OUTILLAGE MÉDICAUX			18,935	35,990	1,901 *	0,000	89,474	18
TOTAL TITRE 4				20,082	39,873	1,986 *	0,000	98,233	18
TOTAL BRUT				837,579	274,779	0,328 *	299,013	1 376,145	26
609	RABAIS, REMISES ET RISTOURNES OBTENUS SUR ACHATS			0,204	1
6319	REMBOURSEMENTS OBTENUS SUR IMPÔTS ET TAXES SUR RÉMUNÉRATIONS (ADMINISTRATION IMPÔTS)			0,650	1
6419	REMBOURSEMENTS SUR RÉMUNÉRATIONS DU PERSONNEL NON MÉDICAL			4,447	8,186	1,841 *	0,000	20,492	14
6429	REMBOURSEMENTS SUR RÉMUNÉRATIONS DU PERSONNEL MÉDICAL			38,451	87,446	2,274 *	0,000	209,846	9
64519	REMBOURSEMENTS SUR CHARGES DE SÉCURITÉ SOCIALE ET PRÉVOYANCE (PERS. NON MÉDICAL)			0,314	0,407	1,298 *	0,000	1,112	3
64529	REMBOURSEMENTS SUR CHARGES DE SÉCURITÉ SOCIALE ET PRÉVOYANCE (PERS. MÉDICAL)			3,267	1
6489	REMBOURSEMENTS SUR AUTRES CHARGES DE PERSONNEL			0,727	0,994	1,366 *	0,000	2,675	2
7071	RÉTROCESSIONS DE MÉDICAMENTS (HORS MARGE DE RÉTROCESSIONS)			41,240	97,654	2,368 *	0,000	232,641	10
7474	SUBVENTION - FONDS POUR L'EMPLOI HOSPITALIER (FEH)			3,988	2,510	0,629 *	0,000	8,908	4
7541	REMBOURSEMENTS DE FRAIS - FORMATION PROFESSIONNELLE			12,853	12,691	0,987 *	0,000	37,726	3
7548	REMBOURSEMENTS DE FRAIS - AUTRES			2,047	2,594	1,267 *	0,000	7,132	5
758	PRODUITS DIVERS DE GESTION COURANTE			0,127	0,173	1,361 *	0,000	0,465	3
772	PRODUITS SUR EXERCICES ANTÉRIEURS			2,046	3,142	1,536 *	0,000	8,203	9
TOTAL PRODUITS DEDUCTIBLES				36,431	87,424	2,400 *	0,000	207,782	25
TOTAL NET				802,549	269,325	0,336 *	274,673	1 330,426	26
G11	ENTRETIEN BIO-MÉDICAL			7,825	13,575	1,735 *	0,000	34,433	5
TOTAL CHARGES INDUITES				7,825	13,575	1,735 *	0,000	34,433	5
TOTAL GENERAL				804,054	271,770	0,338 *	270,644	1 337,464	26
Unités d'oeuvre : K€ des dépenses de Groupe 2				845,490					

* Coefficient de variation supérieur à 0.300 donc l'intervalle de confiance est non significatif mais donné à titre indicatif.

PHARMACIE PSY 2012

Unités d'oeuvre : K€ des dépenses de Groupe 2

Présentation Economique

Comparaison à l'échantillon National

COMPTES		ECHANTILLON NATIONAL (Coût de l'UO)								
		%	COÛT DE L'UO	%	MOYENNE	ECART-TYPE	COEF. VAR.	INTERVALLE	NB OBS	
N°	Libellé						INF.	SUP.		
B20	TOTAL FRAIS DE PERSONNEL			94,02%	755,974	258,523	0,342 *	249,269	1 262,679	26
6021	ACHATS STOCKÉS DE PRODUITS PHARMACEUTIQUES ET PRODUITS À USAGE MÉDICAL			3,83%	47,055	76,438	1,624 *	0,000	196,874	17
				97,85%						
6811251	DOTATION AMORT. INSTALLATIONS TECHNIQUES, MATÉRIEL ET OUTILLAGE MÉDICAUX			1,63%	18,935	35,990	1,901 *	0,000	89,474	18
60222	PETIT MATÉRIEL MÉDICO-CHIRURGICAL NON STÉRILE			1,04%	14,422	25,335	1,757 *	0,000	64,079	15
60228	AUTRES FOURNITURES MÉDICALES			0,77%	9,993	13,645	1,365 *	0,000	36,737	16
60223	MATÉRIEL ET FOURNITURES MÉDICO-CHIRURGICALES À USAGE UNIQUE STÉRILE			0,74%	9,062	16,548	1,826 *	0,000	41,496	17
613152	LOCATIONS MOBILIÈRES À CARACTÈRE MÉDICAL - EQUIPEMENTS			0,52%	8,302	11,835	1,426 *	0,000	31,499	13
6066	AUTRES ACHATS NON STOCKÉS DE FOURNITURES MÉDICALES			0,51%	5,897	10,617	1,800 *	0,000	26,706	18
60227	PANSEMENTS			0,44%	5,350	11,748	2,196 *	0,000	28,377	17
613158	LOCATIONS MOBILIÈRES À CARACTÈRE MÉDICAL - AUTRES			0,28%	11,549	6,591	0,571 *	0,000	24,467	5
G11	ENTRETIEN BIO-MÉDICAL			0,19%	7,825	13,575	1,735 *	0,000	34,433	3
61118	AUTRES PRESTATIONS DE SOUS-TRAITANCE À CARACTÈRE MÉDICAL			0,13%	9,126	11,147	1,221 *	0,000	30,975	3
6722	CHARGES SUR EXERCICES ANTÉRIEURS - CHARGES À CARACTÈRE MÉDICAL			0,10%	5,161	8,421	1,632 *	0,000	21,667	4
6286	PARTICIPATION AUX CHARGES COMMUNES (CRA)			0,07%	14,070	1
60221	LIGATURES ET SONDES			0,06%	1,205	2,853	2,368 *	0,000	6,798	11
6071	CONSOMMATION DE MARCHANDISES À CARACTÈRE MÉDICAL ET PHARMACEUTIQUE			0,04%	8,317	1
60226	APPAREILS ET FOURNITURES DE PROTHÈSES ET D'ORTHOPÉDIE (DÉTRUITS ET PÉRIMÉS SEULEMENT)			0,02%	1,046	1,240	1,185 *	0,000	3,476	3
602661	COUCHES, ALÈSES ET PRODUITS ABSORBANTS			0,00%	0,124	0,106	0,862 *	0,000	0,332	7
6223	MÉDECINS CONSULTANTS EXCEPTIONNELS			0,00%	0,089	0,040	0,451 *	0,010	0,168	3
609	RABAIS, REMISES ET RISTOURNES OBTENUS SUR ACHATS			0,00%	0,204	1
758	PRODUITS DIVERS DE GESTION COURANTE			0,00%	0,127	0,173	1,361 *	0,000	0,465	3
6319	REMBOURSEMENTS OBTENUS SUR IMPÔTS ET TAXES SUR RÉMUNÉRATIONS (ADMINISTRATION IMPÔTS)			0,00%	0,650	1
64519	REMBOURSEMENTS SUR CHARGES DE SÉCURITÉ SOCIALE ET PRÉVOYANCE (PERS. NON MÉDICAL)			0,00%	0,314	0,407	1,298 *	0,000	1,112	3
6489	REMBOURSEMENTS SUR AUTRES CHARGES DE PERSONNEL			-0,01%	0,727	0,994	1,366 *	0,000	2,675	2
64529	REMBOURSEMENTS SUR CHARGES DE SÉCURITÉ SOCIALE ET PRÉVOYANCE (PERS. MÉDICAL)			-0,02%	3,267	1
7548	REMBOURSEMENTS DE FRAIS - AUTRES			-0,05%	2,047	2,594	1,267 *	0,000	7,132	5
7474	SUBVENTION - FONDS POUR L'EMPLOI HOSPITALIER (FEH)			-0,08%	3,988	2,510	0,629 *	0,000	8,908	4
772	PRODUITS SUR EXERCICES ANTÉRIEURS			-0,09%	2,046	3,142	1,536 *	0,000	8,203	9
7541	REMBOURSEMENTS DE FRAIS - FORMATION PROFESSIONNELLE			-0,18%	12,853	12,691	0,987 *	0,000	37,726	3
6419	REMBOURSEMENTS SUR RÉMUNÉRATIONS DU PERSONNEL NON MÉDICAL			-0,30%	4,447	8,186	1,841 *	0,000	20,492	14
6429	REMBOURSEMENTS SUR RÉMUNÉRATIONS DU PERSONNEL MÉDICAL			-1,66%	38,451	87,446	2,274 *	0,000	209,846	9
7071	RÉTROCESSIONS DE MÉDICAMENTS (HORS MARGE DE RÉTROCESSIONS)			-1,97%	41,240	97,654	2,368 *	0,000	232,641	10
TOTAL GENERAL				100%	804,054	271,770	0,338 *	270,644	1 337,464	26

* Coefficient de variation supérieur à 0.300 donc l'intervalle de confiance est non significatif mais donné à titre indicatif.

PHARMACIE PSY 2012

Unités d'oeuvre : K€ des dépenses de Groupe 2

Présentation Agrégée

Comparaison à l'échantillon National

REGROUPEMENT DE COMPTES	COUT DE L'UO	ECHANTILLON NATIONAL (Coût de l'UO)					
		MOYENNE	MEDIANE	INTERVALLE		QUARTILES	
				INF.	SUP.	1er	3ème
PERSONNEL NON MÉDICAL		423,897	383,438	88,073	759,721	287,477	489,198
PERSONNEL MÉDICAL		328,094	304,836	80,256	575,933	233,624	434,856
AUTRES CHARGES DE PERSONNEL		14,792	11,992	0,000	31,162	9,285	24,784
PRODUITS PHARMACEUTIQUES		47,544	25,726	0,000	196,889	10,459	40,818
AUTRES CHARGES MÉDICALES		37,472	16,506	0,000	143,928	8,970	46,677
AMORTISSEMENTS		18,935	4,584	0,000	89,474	2,070	25,239
AUTRES CHARGES DIRECTES		3,585	0,272	0,000	16,522	0,105	1,737
CHARGES INDUITES		7,825	1,380	0,000	34,433	1,026	3,848
VENTES DE MÉDICAMENTS		41,240	12,563	0,000	232,641	2,123	22,389
REMBOURSEMENTS FRAIS DE PERSONNEL		22,068	1,344	0,000	138,270	0,224	11,148
SUBVENTIONS REÇUES		3,988	3,513	0,000	8,908	1,965	6,012
AUTRES PRODUITS DÉDUCTIBLES		1,727	0,622	0,000	7,422	0,178	1,468
TOTAL GENERAL		804,054	774,523	270,644	1 337,464	600,982	879,636
UNITÉS D'OEUVRE : K€ DES DÉPENSES DE GROUPE 2		845,49	797,81				

Répartition des Etablissements par Catégorie

Catégorie	Nombre	Moyenne UO	Coût Moyen	Coef. De Variation
CH	5	642,97	644,083	0,216
dont CH 1 ⁽¹⁾	3	351,61	724,275	0,127
dont CH 2 ⁽¹⁾	2	1 080,02	523,794	0,208
dont CH 3 ⁽¹⁾	0	.	.	.
dont CH 4 ⁽¹⁾	0	.	.	.
CHS	21	893,71	842,143	0,338
dont CHS 1 ⁽²⁾	10	634,94	762,933	0,334
dont CHS 2 ⁽²⁾	11	1 128,95	914,152	0,331
CHU	0	.	.	.
dont CHU 1 ⁽³⁾	0	.	.	.
dont CHU 2 ⁽³⁾	0	.	.	.
TOTAL	26	845,49	804,054	0,338

(1) : Sous-catégorie des CH en fonction du Budget d'exploitation (en K€)

CH 1 : moins de 20 Millions de Budget

CH 2 : de 20 à 70 Millions de Budget

CH 3 : de 70 à 169 Millions de Budget

CH 4 : plus de 170 Millions de Budget

(2) : Sous-catégorie des CHS en fonction du Budget d'exploitation (en K€)

CHS 1 : moins de 70 Millions de Budget

CHS 2 : plus de 70 Millions de Budget

(3) : Sous-catégorie des CHU en fonction du Budget d'exploitation (en K€)

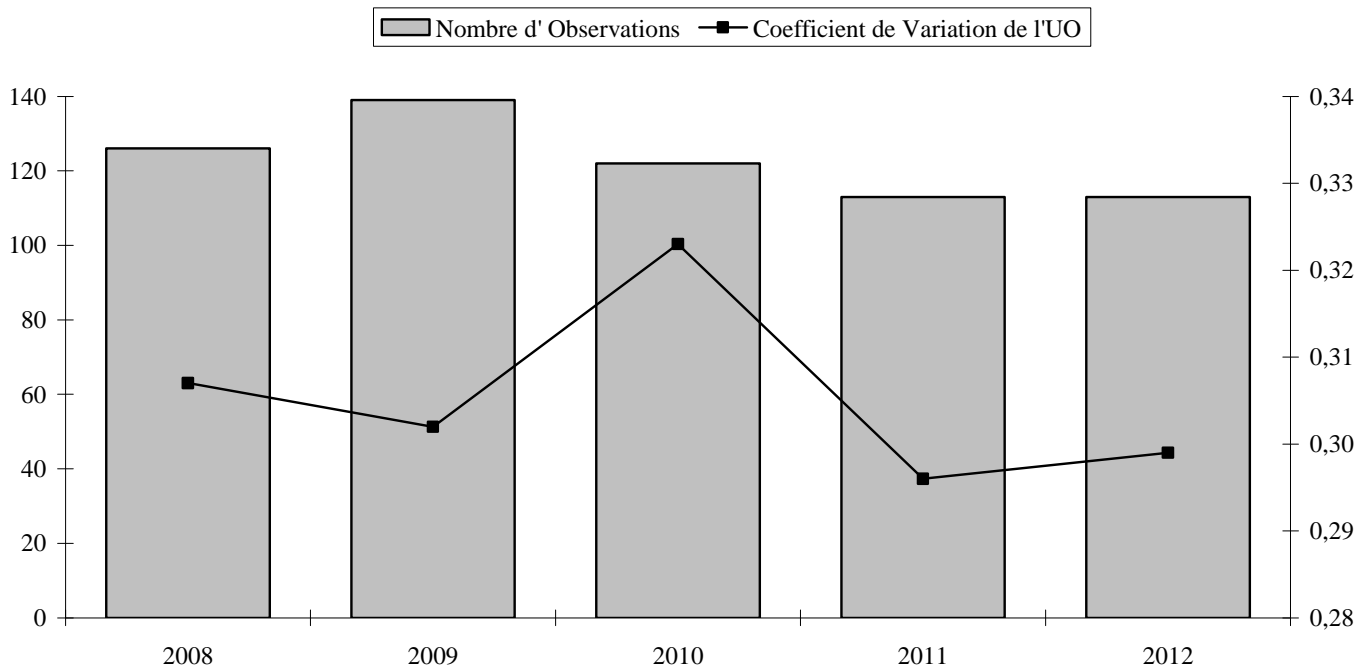
CHU 1 : moins de 600 Millions de Budget

CHU 2 : plus de 600 Millions de Budget

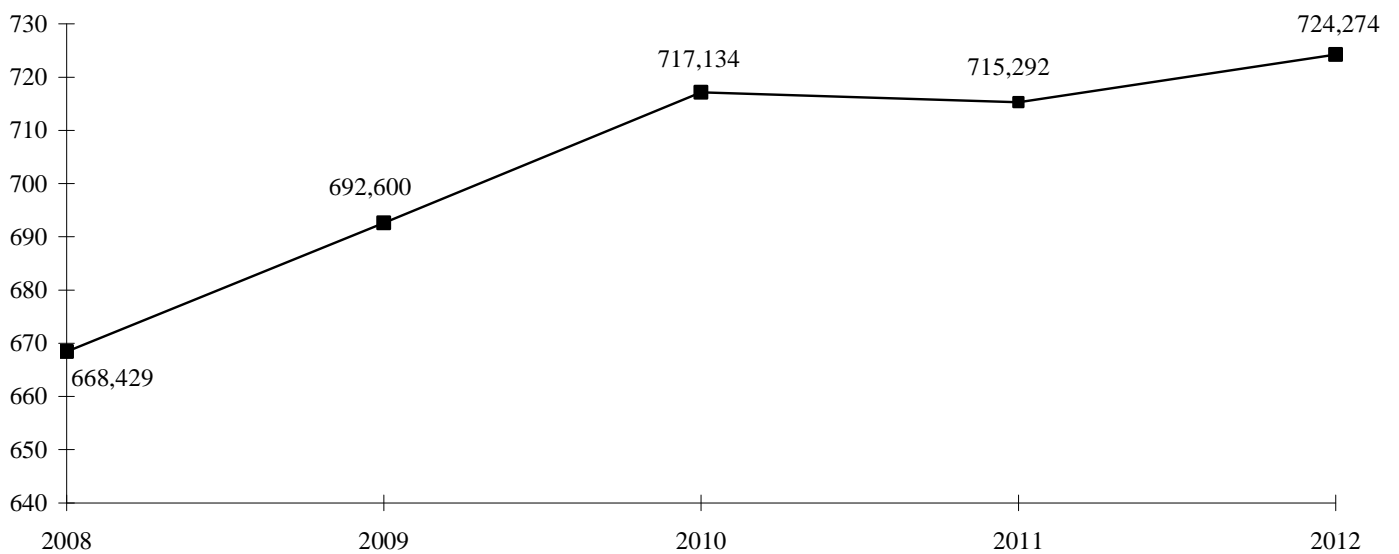
ACTIVITÉ STÉRILISATION

(UO : Volume)

Evolution du nombre d'Etablissements de l'Echantillon et du Coefficient de Variation :



Evolution du Coût de l'Unité d'Oeuvre :



STERILISATION 2012

Unités d'oeuvre : M3 stérilisés

Présentation par Nature de Charges

Comparaison à l'échantillon National

COMPTES		ECHANTILLON NATIONAL (Coût de l'UO)							
N°	Libellé	TOTAL	COUT DE L'UO	MOYENNE	ECART- TYPE	COEF. VAR.	INTERVALLE		NB OBS
								INF.	SUP.
B13	PERSONNEL NON MÉDICAL (Y COMPRIS 6721 ET 648 HORS 6481 ET 6482)			519,078	165,104	0,318 *	195,474	842,682	110
B14	PERSONNEL MÉDICAL (Y COMPRIS 6721 ET 648 HORS 6481 ET 6482)			64,715	52,374	0,809 *	0,000	167,368	110
B15	PERSONNEL EMPLOIS AIDÉS (6416 ET 6417)			14,194	13,018	0,917 *	0,000	39,709	15
621	PERSONNEL EXTÉRIEUR À L'ÉTABLISSEMENT			14,824	12,833	0,866 *	0,000	39,976	3
TOTAL TITRE 1				580,852	196,067	0,338 *	196,561	965,143	111
6011	ACHATS STOCKÉS DE MATIÈRES ET FOURNITURES À CARACTÈRE MÉDICAL ET PHARMACEUTIQUE			0,139	0,008	0,056	0,124	0,155	2
6021	ACHATS STOCKÉS DE PRODUITS PHARMACEUTIQUES ET PRODUITS À USAGE MÉDICAL			1,997	6,694	3,353 *	0,000	15,117	101
60221	LIGATURES ET SONDES			5,242	11,350	2,165 *	0,000	27,489	12
60222	PETIT MATÉRIEL MÉDICO-CHIRURGICAL NON STÉRILE			20,097	22,586	1,124 *	0,000	64,365	101
60223	MATÉRIEL ET FOURNITURES MÉDICO-CHIRURGICALES À USAGE UNIQUE STÉRILE			2,385	7,758	3,252 *	0,000	17,591	85
60227	PANSEMENTS			2,584	7,278	2,817 *	0,000	16,849	94
60228	AUTRES FOURNITURES MÉDICALES			20,525	17,480	0,852 *	0,000	54,785	85
6066	AUTRES ACHATS NON STOCKÉS DE FOURNITURES MÉDICALES			9,471	11,904	1,257 *	0,000	32,802	89
61118	AUTRES PRESTATIONS DE SOUS-TRAITANCE À CARACTÈRE MÉDICAL			376,100	357,314	0,950 *	0,000	1 076,434	14
613151	LOCATIONS MOBILIÈRES À CARACTÈRE MÉDICAL - INFORMATIQUE			1,736	1
613152	LOCATIONS MOBILIÈRES À CARACTÈRE MÉDICAL - EQUIPEMENTS			10,018	19,587	1,955 *	0,000	48,409	6
613158	LOCATIONS MOBILIÈRES À CARACTÈRE MÉDICAL - AUTRES			3,318	6,406	1,931 *	0,000	15,874	5
TOTAL TITRE 2				94,439	167,927	1,778 *	0,000	423,577	113
602661	COUCHES, ALÈSES ET PRODUITS ABSORBANTS			0,675	1,245	1,844 *	0,000	3,116	33
602664	MATÉRIEL ET FOURNITURES À USAGE UNIQUE STÉRILE			2,070	1,644	0,794 *	0,000	5,292	5
606261	COUCHES, ALÈSES ET PRODUITS ABSORBANTS NON STOCKÉS			0,882	1
6223	MÉDECINS CONSULTANTS EXCEPTIONNELS			0,122	0,117	0,954 *	0,000	0,351	6
6286	PARTICIPATION AUX CHARGES COMMUNES (CRA)			11,396	9,000	0,790 *	0,000	29,035	2
6523	CONTRIBUTIONS AUX GCS ET CHT À CARACTÈRE NON MÉDICAL			54,538	1
TOTAL TITRE 3				2,861	9,288	3,246 *	0,000	21,066	39
6722	CHARGES SUR EXERCICES ANTÉRIEURS - CHARGES À CARACTÈRE MÉDICAL			1,239	1,625	1,311 *	0,000	4,425	17
6811251	DOTATION AMORT. INSTALLATIONS TECHNIQUES, MATÉRIEL ET OUTILLAGE MÉDICAUX			35,025	29,316	0,837 *	0,000	92,485	102
TOTAL TITRE 4				34,554	29,374	0,850 *	0,000	92,128	104
TOTAL BRUT				697,800	213,064	0,305 *	280,195	1 115,405	113
6319	REMBOURSEMENTS OBTENUS SUR IMPÔTS ET TAXES SUR RÉMUNÉRATIONS (ADMINISTRATION IMPÔTS)			0,279	0,433	1,552 *	0,000	1,128	4
6339	REMBOURSEMENTS OBTENUS SUR IMPÔTS ET TAXES SUR RÉMUNÉRATIONS (AUTRES ORGANISMES)			0,102	1
6419	REMBOURSEMENTS SUR RÉMUNÉRATIONS DU PERSONNEL NON MÉDICAL			3,537	6,792	1,920 *	0,000	16,850	61
6429	REMBOURSEMENTS SUR RÉMUNÉRATIONS DU PERSONNEL MÉDICAL			4,242	7,077	1,668 *	0,000	18,112	12
64519	REMBOURSEMENTS SUR CHARGES DE SÉCURITÉ SOCIALE ET PRÉVOYANCE (PERS. NON MÉDICAL)			0,638	0,502	0,786 *	0,000	1,622	9
64529	REMBOURSEMENTS SUR CHARGES DE SÉCURITÉ SOCIALE ET PRÉVOYANCE (PERS. MÉDICAL)			0,526	0,260	0,495 *	0,016	1,036	2
64719	REMBOURSEMENTS SUR AUTRES CHARGES SOCIALES (PERS. NON MÉDICAL)			0,012	0,017	1,398 *	0,000	0,046	2
64729	REMBOURSEMENTS SUR AUTRES CHARGES SOCIALES (PERS. MÉDICAL)			0,011	1
6489	REMBOURSEMENTS SUR AUTRES CHARGES DE PERSONNEL			2,461	3,201	1,301 *	0,000	8,736	4
7474	SUBVENTION - FONDS POUR L'EMPLOI HOSPITALIER (FEH)			2,802	2,384	0,851 *	0,000	7,475	30
7476	SUBVENTION - FONDS D'INSERTION POUR LES PERSONNES HANDICAPÉES DANS LA FONCTION PUBLIQUE			0,119	1
7484	AUTRE SUBVENTION - AIDE FORFAITAIRE À L'APPRENTISSAGE			0,980	1
7541	REMBOURSEMENTS DE FRAIS - FORMATION PROFESSIONNELLE			3,096	5,300	1,712 *	0,000	13,483	15
7548	REMBOURSEMENTS DE FRAIS - AUTRES			11,650	17,357	1,490 *	0,000	45,669	18
758	PRODUITS DIVERS DE GESTION COURANTE			0,847	0,996	1,175 *	0,000	2,800	8
772	PRODUITS SUR EXERCICES ANTÉRIEURS			8,771	28,345	3,232 *	0,000	64,327	27
TOTAL PRODUITS DEDUCTIBLES				9,554	19,401	2,031 *	0,000	47,581	91
TOTAL NET				690,106	211,387	0,306 *	275,788	1 104,424	113
G11	ENTRETIEN BIO-MÉDICAL			41,075	46,509	1,132 *	0,000	132,233	94
TOTAL CHARGES INDUITES				41,075	46,509	1,132 *	0,000	132,233	94
TOTAL GENERAL				724,274	216,558	0,299	300,516	1 148,033	113
Unités d'oeuvre : M3 stérilisés				1 697,259					

* Coefficient de variation supérieur à 0.300 donc l'intervalle de confiance est non significatif mais donné à titre indicatif.

STERILISATION 2012

Unités d'oeuvre : M3 stérilisés

Présentation Economique

Comparaison à l'échantillon National

COMPTES		ECHANTILLON NATIONAL (Coût de l'UO)								
N°	Libellé	%	COUT DE L'UO	%	MOYENNE	ECART-TYPE	COEF. VAR.	INTERVALLE		NB OBS
								INF.	SUP.	
B20	TOTAL FRAIS DE PERSONNEL	78,78%		580,852	196,067	0,338	*	196,561	965,143	111
61118	AUTRES PRESTATIONS DE SOUS-TRAITANCE À CARACTÈRE MÉDICAL	6,43%		376,100	357,314	0,950	*	0,000	1 076,434	14
G11	ENTRETIEN BIO-MÉDICAL	4,72%		41,075	46,509	1,132	*	0,000	132,233	94
6811251	DOTATION AMORT. INSTALLATIONS TECHNIQUES, MATÉRIEL ET OUTILLAGE MÉDICAUX	4,37%		35,025	29,316	0,837	*	0,000	92,485	102
60222	PETIT MATÉRIEL MÉDICO-CHIRURGICAL NON STÉRILE	2,48%		20,097	22,586	1,124	*	0,000	64,365	101
		96,78%								
60228	AUTRES FOURNITURES MÉDICALES	2,13%		20,525	17,480	0,852	*	0,000	54,785	85
6066	AUTRES ACHATS NON STOCKÉS DE FOURNITURES MÉDICALES	1,03%		9,471	11,904	1,257	*	0,000	32,802	89
60227	PANSEMENTS	0,30%		2,584	7,278	2,817	*	0,000	16,849	94
60223	MATÉRIEL ET FOURNITURES MÉDICO-CHIRURGICALES À USAGE UNIQUE STÉRILE	0,25%		2,385	7,758	3,252	*	0,000	17,591	85
6021	ACHATS STOCKÉS DE PRODUITS PHARMACEUTIQUES ET PRODUITS À USAGE MÉDICAL	0,25%		1,997	6,694	3,353	*	0,000	15,117	101
60221	LIGATURES ET SONDES	0,08%		5,242	11,350	2,165	*	0,000	27,489	12
613152	LOCATIONS MOBILIÈRES À CARACTÈRE MÉDICAL - EQUIPEMENTS	0,07%		10,018	19,587	1,955	*	0,000	48,409	6
6523	CONTRIBUTIONS AUX GCS ET CHT À CARACTÈRE NON MÉDICAL	0,07%		54,538						1
6286	PARTICIPATION AUX CHARGES COMMUNES (CRA)	0,03%		11,396	9,000	0,790	*	0,000	29,035	2
602661	COUCHES, ALÈSES ET PRODUITS ABSORBANTS	0,03%		0,675	1,245	1,844	*	0,000	3,116	33
6722	CHARGES SUR EXERCICES ANTÉRIEURS - CHARGES À CARACTÈRE MÉDICAL	0,03%		1,239	1,625	1,311	*	0,000	4,425	17
613158	LOCATIONS MOBILIÈRES À CARACTÈRE MÉDICAL - AUTRES	0,02%		3,318	6,406	1,931	*	0,000	15,874	5
602664	MATÉRIEL ET FOURNITURES À USAGE UNIQUE STÉRILE	0,01%		2,070	1,644	0,794	*	0,000	5,292	5
613151	LOCATIONS MOBILIÈRES À CARACTÈRE MÉDICAL - INFORMATIQUE	0,00%		1,736						1
606261	COUCHES, ALÈSES ET PRODUITS ABSORBANTS NON STOCKÉS	0,00%		0,882						1
6223	MÉDECINS CONSULTANTS EXCEPTIONNELS	0,00%		0,122	0,117	0,954	*	0,000	0,351	6
6011	ACHATS STOCKÉS DE MATIÈRES ET FOURNITURES À CARACTÈRE MÉDICAL ET PHARMACEUTIQUE	0,00%		0,139	0,008	0,056		0,124	0,155	2
64729	REMBOURSEMENTS SUR AUTRES CHARGES SOCIALES (PERS. MÉDICAL)	0,00%		0,011						1
64719	REMBOURSEMENTS SUR AUTRES CHARGES SOCIALES (PERS. NON MÉDICAL)	0,00%		0,012	0,017	1,398	*	0,000	0,046	2
6339	REMBOURSEMENTS OBTENUS SUR IMPÔTS ET TAXES SUR RÉMUNÉRATIONS (AUTRES ORGANISMES)	0,00%		0,102						1
7476	SUBVENTION - FONDS D'INSERTION POUR LES PERSONNES HANDICAPÉES DANS LA FONCTION PUBLIQUE	0,00%		0,119						1
7484	AUTRE SUBVENTION - AIDE FORFAITAIRE À L'APPRENTISSAGE	0,00%		0,980						1
64529	REMBOURSEMENTS SUR CHARGES DE SÉCURITÉ SOCIALE ET PRÉVOYANCE (PERS. MÉDICAL)	0,00%		0,526	0,260	0,495	*	0,016	1,036	2
6319	REMBOURSEMENTS OBTENUS SUR IMPÔTS ET TAXES SUR RÉMUNÉRATIONS (ADMINISTRATION IMPÔTS)	0,00%		0,279	0,433	1,552	*	0,000	1,128	4
64519	REMBOURSEMENTS SUR CHARGES DE SÉCURITÉ SOCIALE ET PRÉVOYANCE (PERS. NON MÉDICAL)	-0,01%		0,638	0,502	0,786	*	0,000	1,622	9
758	PRODUITS DIVERS DE GESTION COURANTE	-0,01%		0,847	0,996	1,175	*	0,000	2,800	8
6489	REMBOURSEMENTS SUR AUTRES CHARGES DE PERSONNEL	-0,01%		2,461	3,201	1,301	*	0,000	8,736	4
7541	REMBOURSEMENTS DE FRAIS - FORMATION PROFESSIONNELLE	-0,06%		3,096	5,300	1,712	*	0,000	13,483	15
6429	REMBOURSEMENTS SUR RÉMUNÉRATIONS DU PERSONNEL MÉDICAL	-0,06%		4,242	7,077	1,668	*	0,000	18,112	12
7474	SUBVENTION - FONDS POUR L'EMPLOI HOSPITALIER (FEH)	-0,10%		2,802	2,384	0,851	*	0,000	7,475	30
7548	REMBOURSEMENTS DE FRAIS - AUTRES	-0,26%		11,650	17,357	1,490	*	0,000	45,669	18
6419	REMBOURSEMENTS SUR RÉMUNÉRATIONS DU PERSONNEL NON MÉDICAL	-0,26%		3,537	6,792	1,920	*	0,000	16,850	61
772	PRODUITS SUR EXERCICES ANTÉRIEURS	-0,29%		8,771	28,345	3,232	*	0,000	64,327	27
TOTAL GENERAL				100%	724,274	216,558	0,299	300,516	1 148,033	113

* Coefficient de variation supérieur à 0.300 donc l'intervalle de confiance est non significatif mais donné à titre indicatif.

STERILISATION 2012

Unités d'oeuvre : M3 stérilisés

Présentation Agrégée

Comparaison à l'échantillon National

REGROUPEMENT DE COMPTES	COUT DE L'UO	ECHANTILLON NATIONAL (Coût de l'UO)					
		MOYENNE	MEDIANE	INTERVALLE		QUARTILES	
				INF.	SUP.	1er	3ème
PERSONNEL NON MÉDICAL		519,078	496,340	195,474	842,682	385,325	636,911
PERSONNEL MÉDICAL		64,715	48,680	0,000	167,368	27,897	81,855
AUTRES CHARGES DE PERSONNEL		14,299	10,687	0,000	39,013	3,622	23,167
FOURNITURES ET MATÉRIEL MÉDICAL		39,657	39,513	0,000	82,058	25,005	50,715
AUTRES CHARGES MÉDICALES		57,041	6,210	0,000	401,344	1,458	19,114
AMORTISSEMENTS		35,025	28,259	0,000	92,485	9,939	56,712
AUTRES CHARGES DIRECTES		2,653	0,560	0,000	18,947	0,156	1,376
CHARGES INDUITES		41,075	32,081	0,000	132,233	12,140	51,169
REMBOURSEMENTS FRAIS DE PERSONNEL		7,114	2,581	0,000	29,587	0,575	7,381
SUBVENTIONS REÇUES		2,747	2,374	0,000	7,415	0,980	4,100
AUTRES PRODUITS DÉDUCTIBLES		7,381	0,663	0,000	57,812	0,239	3,032
TOTAL GENERAL		724,274	706,444	300,516	1 148,033	550,281	848,988
UNITÉS D'OEUVRE : M3 STÉRILISÉS		1 697,26	968,50				

Répartition des Etablissements par Catégorie

Catégorie	Nombre	Moyenne UO	Coût Moyen	Coef. De Variation
CH	95	1 008,86	742,889	0,284
dont CH 1 ⁽¹⁾	0	.	.	.
dont CH 2 ⁽¹⁾	16	406,14	781,498	0,302
dont CH 3 ⁽¹⁾	52	864,38	741,153	0,284
dont CH 4 ⁽¹⁾	27	1 644,28	723,354	0,279
CHS	0	.	.	.
dont CHS 1 ⁽²⁾	0	.	.	.
dont CHS 2 ⁽²⁾	0	.	.	.
CHU	18	5 330,48	626,030	0,354
dont CHU 1 ⁽³⁾	10	4 268,77	555,884	0,290
dont CHU 2 ⁽³⁾	8	6 657,63	713,712	0,372
TOTAL	113	1 697,26	724,274	0,299

(1) : Sous-catégorie des CH en fonction du Budget d'exploitation (en K€)

 CH 1 : moins de 20 Millions de Budget

 CH 2 : de 20 à 70 Millions de Budget

 CH 3 : de 70 à 169 Millions de Budget

 CH 4 : plus de 170 Millions de Budget

(2) : Sous-catégorie des CHS en fonction du Budget d'exploitation (en K€)

 CHS 1 : moins de 70 Millions de Budget

 CHS 2 : plus de 70 Millions de Budget

(3) : Sous-catégorie des CHU en fonction du Budget d'exploitation (en K€)

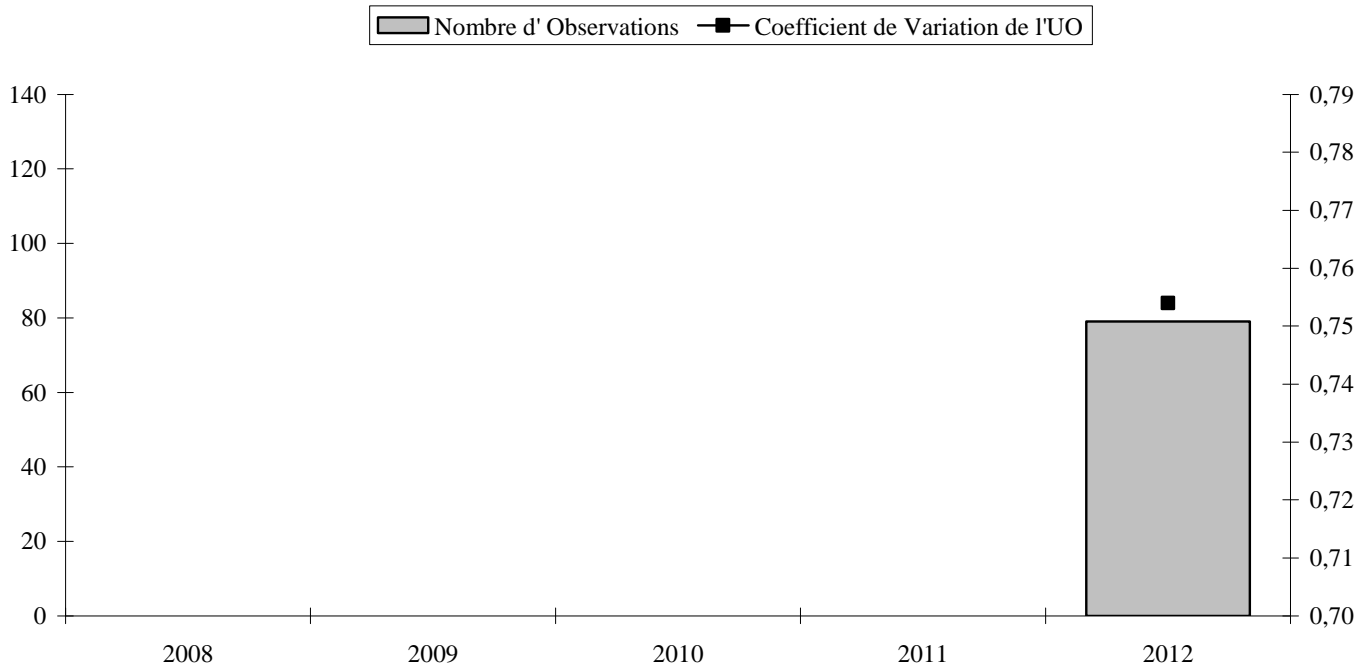
 CHU 1 : moins de 600 Millions de Budget

 CHU 2 : plus de 600 Millions de Budget

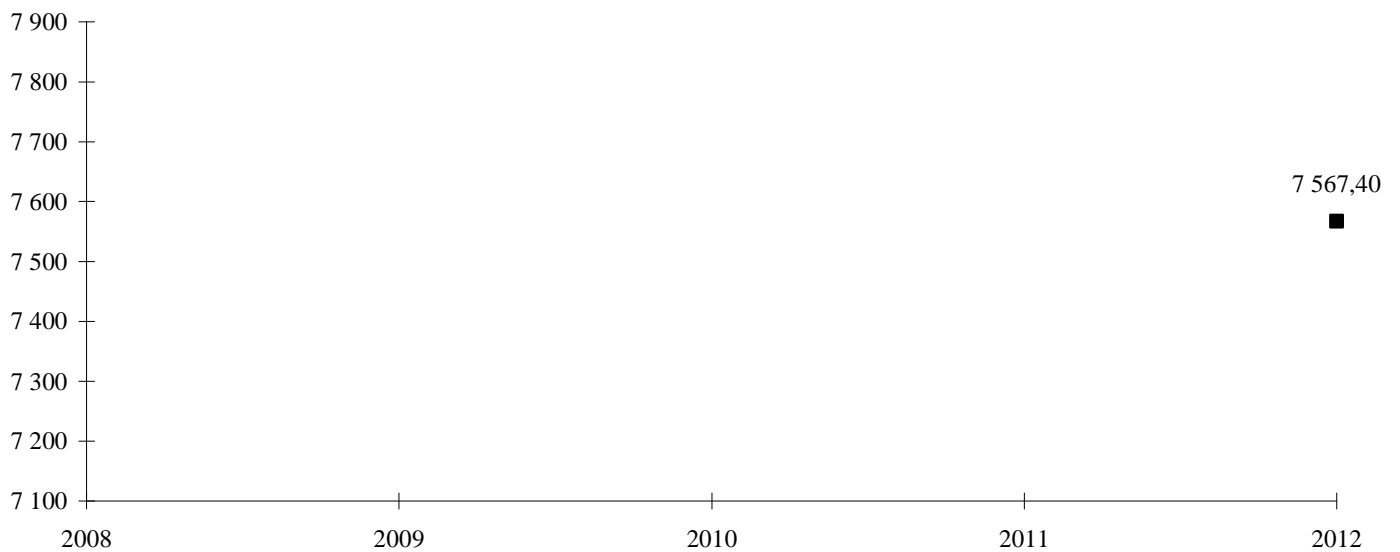
ACTIVITÉ STÉRILISATION

(UO : Equivalent Boîte/Jour)

Evolution du nombre d'Etablissements de l'Echantillon et du Coefficient de Variation :



Evolution du Coût de l'Unité d'Oeuvre :



STERILISATION 2012

Unités d'oeuvre : Nbre d'équivalent Boîte-jour

Présentation par Nature de Charges

Comparaison à l'échantillon National

COMPTES		ECHANTILLON NATIONAL (Coût de l'UO)							
N°	Libellé	TOTAL	COUT DE L'UO	MOYENNE	ECART- TYPE	COEF. VAR.	INTERVALLE		NB OBS
							INF.	SUP.	
B13	PERSONNEL NON MÉDICAL (Y COMPRIS 6721 ET 648 HORS 6481 ET 6482)			5 488,255	4 396,991	0,801 *	0,000	14 106,357	78
B14	PERSONNEL MÉDICAL (Y COMPRIS 6721 ET 648 HORS 6481 ET 6482)			632,602	697,197	1,102 *	0,000	1 999,107	79
B15	PERSONNEL EMPLOIS AIDÉS (6416 ET 6417)			202,852	234,430	1,156 *	0,000	662,335	10
621	PERSONNEL EXTÉRIEUR À L'ÉTABLISSEMENT			214,125	292,540	1,366 *	0,000	787,504	3
TOTAL TITRE 1				6 085,193	4 901,495	0,805 *	0,000	15 692,124	79
6011	ACHATS STOCKÉS DE MATIÈRES ET FOURNITURES À CARACTÈRE MÉDICAL ET PHARMACEUTIQUE			1,022	0,879	0,860 *	0,000	2,745	2
6021	ACHATS STOCKÉS DE PRODUITS PHARMACEUTIQUES ET PRODUITS À USAGE MÉDICAL			10,998	53,045	4,823 *	0,000	114,966	73
60221	LIGATURES ET SONDES			52,430	129,316	2,466 *	0,000	305,889	10
60222	PETIT MATÉRIEL MÉDICO-CHIRURGICAL NON STÉRILE			181,917	246,891	1,357 *	0,000	665,823	70
60223	MATÉRIEL ET FOURNITURES MÉDICO-CHIRURGICALES À USAGE UNIQUE STÉRILE			24,261	65,648	2,706 *	0,000	152,931	62
60227	PANSEMENTS			37,012	188,606	5,096 *	0,000	406,680	68
60228	AUTRES FOURNITURES MÉDICALES			212,387	283,251	1,334 *	0,000	767,559	59
6066	AUTRES ACHATS NON STOCKÉS DE FOURNITURES MÉDICALES			99,382	146,590	1,475 *	0,000	386,698	65
61118	AUTRES PRESTATIONS DE SOUS-TRAITEMENT À CARACTÈRE MÉDICAL			3 379,134	5 043,393	1,493 *	0,000	13 264,184	9
613151	LOCATIONS MOBILIÈRES À CARACTÈRE MÉDICAL - INFORMATIQUE			18,332	1
613152	LOCATIONS MOBILIÈRES À CARACTÈRE MÉDICAL - EQUIPEMENTS			189,256	336,168	1,776 *	0,000	848,144	4
613158	LOCATIONS MOBILIÈRES À CARACTÈRE MÉDICAL - AUTRES			12,774	16,300	1,276 *	0,000	44,723	4
TOTAL TITRE 2				864,730	1 955,732	2,262 *	0,000	4 697,965	79
602661	COUCHES, ALÈSES ET PRODUITS ABSORBANTS			8,229	16,060	1,952 *	0,000	39,706	23
602664	MATÉRIEL ET FOURNITURES À USAGE UNIQUE STÉRILE			23,290	29,789	1,279 *	0,000	81,676	5
606261	COUCHES, ALÈSES ET PRODUITS ABSORBANTS NON STOCKÉS			3,607	1
6223	MÉDECINS CONSULTANTS EXCEPTIONNELS			1,454	1,809	1,244 *	0,000	5,000	5
6286	PARTICIPATION AUX CHARGES COMMUNES (CRA)			201,137	146,301	0,727 *	0,000	487,886	2
6523	CONTRIBUTIONS AUX GCS ET CHT À CARACTÈRE NON MÉDICAL			860,496	1
TOTAL TITRE 3				54,461	171,353	3,146 *	0,000	390,312	29
6722	CHARGES SUR EXERCICES ANTÉRIEURS - CHARGES À CARACTÈRE MÉDICAL			11,547	15,776	1,366 *	0,000	42,468	11
6811251	DOTATION AMORT. INSTALLATIONS TECHNIQUES, MATÉRIEL ET OUTILLAGE MÉDICAUX			342,402	421,183	1,230 *	0,000	1 167,920	71
TOTAL TITRE 4				334,761	418,950	1,251 *	0,000	1 155,904	73
TOTAL BRUT				7 279,251	5 436,346	0,747 *	0,000	17 934,490	79
6319	REMBOURSEMENTS OBTENUS SUR IMPÔTS ET TAXES SUR RÉMUNÉRATIONS (ADMINISTRATION IMPÔTS)			5,446	8,718	1,601 *	0,000	22,534	3
6419	REMBOURSEMENTS SUR RÉMUNÉRATIONS DU PERSONNEL NON MÉDICAL			40,696	107,267	2,636 *	0,000	250,940	44
6429	REMBOURSEMENTS SUR RÉMUNÉRATIONS DU PERSONNEL MÉDICAL			55,489	121,393	2,188 *	0,000	293,419	8
64519	REMBOURSEMENTS SUR CHARGES DE SÉCURITÉ SOCIALE ET PRÉVOYANCE (PERS. NON MÉDICAL)			6,392	6,110	0,956 *	0,000	18,368	6
64529	REMBOURSEMENTS SUR CHARGES DE SÉCURITÉ SOCIALE ET PRÉVOYANCE (PERS. MÉDICAL)			4,542	4,958	1,092 *	0,000	14,259	2
64719	REMBOURSEMENTS SUR AUTRES CHARGES SOCIALES (PERS. NON MÉDICAL)			0,002	1
64729	REMBOURSEMENTS SUR AUTRES CHARGES SOCIALES (PERS. MÉDICAL)			0,128	1
6489	REMBOURSEMENTS SUR AUTRES CHARGES DE PERSONNEL			20,305	28,661	1,411 *	0,000	76,481	2
7474	SUBVENTION - FONDS POUR L'EMPLOI HOSPITALIER (FEH)			28,388	33,494	1,180 *	0,000	94,036	21
7476	SUBVENTION - FONDS D'INSERTION POUR LES PERSONNES HANDICAPÉES DANS LA FONCTION PUBLIQUE			1,388	1
7541	REMBOURSEMENTS DE FRAIS - FORMATION PROFESSIONNELLE			13,550	15,371	1,134 *	0,000	43,676	12
7548	REMBOURSEMENTS DE FRAIS - AUTRES			85,909	112,081	1,305 *	0,000	305,589	13
758	PRODUITS DIVERS DE GESTION COURANTE			15,493	24,302	1,569 *	0,000	63,126	5
772	PRODUITS SUR EXERCICES ANTÉRIEURS			27,981	43,322	1,548 *	0,000	112,892	18
TOTAL PRODUITS DEDUCTIBLES				77,373	129,921	1,679 *	0,000	332,018	62
TOTAL NET				7 218,528	5 409,295	0,749 *	0,000	17 820,746	79
G11	ENTRETIEN BIO-MÉDICAL			411,361	706,102	1,717 *	0,000	1 795,321	67
TOTAL CHARGES INDUITES				411,361	706,102	1,717 *	0,000	1 795,321	67
TOTAL GENERAL				7 567,404	5 705,823	0,754 *	0,000	18 744,749	79
Unités d'oeuvre : Nbre d'équivalent Boîte-jour				310,983					

* Coefficient de variation supérieur à 0.300 donc l'intervalle de confiance est non significatif mais donné à titre indicatif.

STERILISATION 2012

Unités d'oeuvre : Nbre d'équivalent Boîte-jour

Présentation Economique

Comparaison à l'échantillon National

COMPTES		ECHANTILLON NATIONAL (Coût de l'UO)								
		%	COÛT DE L'UO	%	MOYENNE	ECART-TYPE	COEF. VAR.	INTERVALLE		NB OBS
N°	Libellé							INF.	SUP.	
B20	TOTAL FRAIS DE PERSONNEL			80,41%	6 085,193	4901,495	0,805 *	0,000	15 692,124	79
61118	AUTRES PRESTATIONS DE SOUS-TRAITEMENT À CARACTÈRE MÉDICAL			5,09%	3 379,134	5043,393	1,493 *	0,000	13 264,184	9
G11	ENTRETIEN BIO-MÉDICAL			4,61%	411,361	706,102	1,717 *	0,000	1 795,321	67
6811251	DOTATION AMORT. INSTALLATIONS TECHNIQUES, MATÉRIEL ET OUTILLAGE MÉDICAUX			4,07%	342,402	421,183	1,230 *	0,000	1 167,920	71
60222	PETIT MATÉRIEL MÉDICO-CHIRURGICAL NON STÉRILE			2,13%	181,917	246,891	1,357 *	0,000	665,823	70
				96,31%						
60228	AUTRES FOURNITURES MÉDICALES			2,10%	212,387	283,251	1,334 *	0,000	767,559	59
6066	AUTRES ACHATS NON STOCKÉS DE FOURNITURES MÉDICALES			1,08%	99,382	146,590	1,475 *	0,000	386,698	65
60227	PANSEMENTS			0,42%	37,012	188,606	5,096 *	0,000	406,680	68
60223	MATÉRIEL ET FOURNITURES MÉDICO-CHIRURGICALES À USAGE UNIQUE STÉRILE			0,25%	24,261	65,648	2,706 *	0,000	152,931	62
6523	CONTRIBUTIONS AUX GCS ET CHT À CARACTÈRE NON MÉDICAL			0,14%	860,496	1
6021	ACHATS STOCKÉS DE PRODUITS PHARMACEUTIQUES ET PRODUITS À USAGE MÉDICAL			0,13%	10,998	53,045	4,823 *	0,000	114,966	73
613152	LOCATIONS MOBILIÈRES À CARACTÈRE MÉDICAL - EQUIPEMENTS			0,13%	189,256	336,168	1,776 *	0,000	848,144	4
60221	LIGATURES ET SONDES			0,09%	52,430	129,316	2,466 *	0,000	305,889	10
6286	PARTICIPATION AUX CHARGES COMMUNES (CRA)			0,07%	201,137	146,301	0,727 *	0,000	487,886	2
602661	COUCHES, ALÈSES ET PRODUITS ABSORBANTS			0,03%	8,229	16,060	1,952 *	0,000	39,706	23
6722	CHARGES SUR EXERCICES ANTÉRIEURS - CHARGES À CARACTÈRE MÉDICAL			0,02%	11,547	15,776	1,366 *	0,000	42,468	11
602664	MATÉRIEL ET FOURNITURES À USAGE UNIQUE STÉRILE			0,02%	23,290	29,789	1,279 *	0,000	81,676	5
613158	LOCATIONS MOBILIÈRES À CARACTÈRE MÉDICAL - AUTRES			0,01%	12,774	16,300	1,276 *	0,000	44,723	4
613151	LOCATIONS MOBILIÈRES À CARACTÈRE MÉDICAL - INFORMATIQUE			0,00%	18,332	1
6223	MÉDECINS CONSULTANTS EXCEPTIONNELS			0,00%	1,454	1,809	1,244 *	0,000	5,000	5
606261	COUCHES, ALÈSES ET PRODUITS ABSORBANTS NON STOCKÉS			0,00%	3,607	1
6011	ACHATS STOCKÉS DE MATIÈRES ET FOURNITURES À CARACTÈRE MÉDICAL ET PHARMACEUTIQUE			0,00%	1,022	0,879	0,860 *	0,000	2,745	2
64719	REMBOURSEMENTS SUR AUTRES CHARGES SOCIALES (PERS. NON MÉDICAL)			0,00%	0,002	1
64729	REMBOURSEMENTS SUR AUTRES CHARGES SOCIALES (PERS. MÉDICAL)			0,00%	0,128	1
7476	SUBVENTION - FONDS D'INSERTION POUR LES PERSONNES HANDICAPÉES DANS LA FONCTION PUBLIQUE			0,00%	1,388	1
64529	REMBOURSEMENTS SUR CHARGES DE SÉCURITÉ SOCIALE ET PRÉVOYANCE (PERS. MÉDICAL)			0,00%	4,542	4,958	1,092 *	0,000	14,259	2
6319	REMBOURSEMENTS OBTENUS SUR IMPÔTS ET TAXES SUR RÉMUNÉRATIONS (ADMINISTRATION IMPÔTS)			0,00%	5,446	8,718	1,601 *	0,000	22,534	3
64519	REMBOURSEMENTS SUR CHARGES DE SÉCURITÉ SOCIALE ET PRÉVOYANCE (PERS. NON MÉDICAL)			-0,01%	6,392	6,110	0,956 *	0,000	18,368	6
6489	REMBOURSEMENTS SUR AUTRES CHARGES DE PERSONNEL			-0,01%	20,305	28,661	1,411 *	0,000	76,481	2
758	PRODUITS DIVERS DE GESTION COURANTE			-0,01%	15,493	24,302	1,569 *	0,000	63,126	5
7541	REMBOURSEMENTS DE FRAIS - FORMATION PROFESSIONNELLE			-0,03%	13,550	15,371	1,134 *	0,000	43,676	12
6429	REMBOURSEMENTS SUR RÉMUNÉRATIONS DU PERSONNEL MÉDICAL			-0,07%	55,489	121,393	2,188 *	0,000	293,419	8
772	PRODUITS SUR EXERCICES ANTÉRIEURS			-0,08%	27,981	43,322	1,548 *	0,000	112,892	18
7474	SUBVENTION - FONDS POUR L'EMPLOI HOSPITALIER (FEH)			-0,10%	28,388	33,494	1,180 *	0,000	94,036	21
7548	REMBOURSEMENTS DE FRAIS - AUTRES			-0,19%	85,909	112,081	1,305 *	0,000	305,589	13
6419	REMBOURSEMENTS SUR RÉMUNÉRATIONS DU PERSONNEL NON MÉDICAL			-0,30%	40,696	107,267	2,636 *	0,000	250,940	44
TOTAL GENERAL				100%	7 567,404	5 705,823	0,754 *	0,000	18 744,749	79

* Coefficient de variation supérieur à 0.300 donc l'intervalle de confiance est non significatif mais donné à titre indicatif.

STERILISATION 2012

Unités d'oeuvre : Nbre d'équivalent Boîte-jour

Présentation Agrégée

Comparaison à l'échantillon National

REGROUPEMENT DE COMPTES	COUT DE L'UO	ECHANTILLON NATIONAL (Coût de l'UO)					
		MOYENNE	MEDIANE	INTERVALLE		QUANTILES	
				INF.	SUP.	1er	3ème
PERSONNEL NON MÉDICAL		5 488,255	4 663,049	0,000	14 106,357	1 567,794	8 708,007
PERSONNEL MÉDICAL		632,602	403,349	0,000	1 999,107	173,904	761,798
AUTRES CHARGES DE PERSONNEL		205,454	100,468	0,000	667,223	34,204	232,127
FOURNITURES ET MATÉRIEL MÉDICAL		392,241	300,506	0,000	1 125,353	117,176	558,305
AUTRES CHARGES MÉDICALES		493,633	30,191	0,000	4 422,729	9,504	154,860
AMORTISSEMENTS		342,402	159,042	0,000	1 167,920	50,195	509,272
AUTRES CHARGES DIRECTES		48,754	4,558	0,000	358,650	1,663	20,130
CHARGES INDUITES		411,361	180,434	0,000	1 795,321	75,868	516,691
REMBOURSEMENTS FRAIS DE PERSONNEL		69,586	16,690	0,000	325,355	3,196	77,079
SUBVENTIONS REÇUES		28,454	15,978	0,000	94,529	4,896	40,161
AUTRES PRODUITS DÉDUCTIBLES		27,673	10,940	0,000	108,426	2,204	50,809
TOTAL GÉNÉRAL		7 567,404	6 253,807	0,000	18 744,749	2 184,371	12 352,082
UNITÉS D'OEUVRE : NBRE D'ÉQUIVALENT BOÎTE-JOUR		310,99	130,77				

Répartition des Etablissements par Catégorie

Catégorie	Nombre	Moyenne UO	Coût Moyen	Coef. De Variation
CH	65	204,79	7 788,622	0,728
dont CH 1 ⁽¹⁾	0	.	.	.
dont CH 2 ⁽¹⁾	12	104,25	6 162,350	0,808
dont CH 3 ⁽¹⁾	34	168,70	8 018,757	0,716
dont CH 4 ⁽¹⁾	19	332,89	8 403,921	0,718
CHS	0	.	.	.
dont CHS 1 ⁽²⁾	0	.	.	.
dont CHS 2 ⁽²⁾	0	.	.	.
CHU	14	804,02	6 540,319	0,912
dont CHU 1 ⁽³⁾	8	650,46	5 918,422	1,067
dont CHU 2 ⁽³⁾	6	1 008,77	7 369,516	0,806
TOTAL	79	310,99	7 567,404	0,754

(1) : Sous-catégorie des CH en fonction du Budget d'exploitation (en K€)

- CH 1 : moins de 20 Millions de Budget
- CH 2 : de 20 à 70 Millions de Budget
- CH 3 : de 70 à 169 Millions de Budget
- CH 4 : plus de 170 Millions de Budget

(2) : Sous-catégorie des CHS en fonction du Budget d'exploitation (en K€)

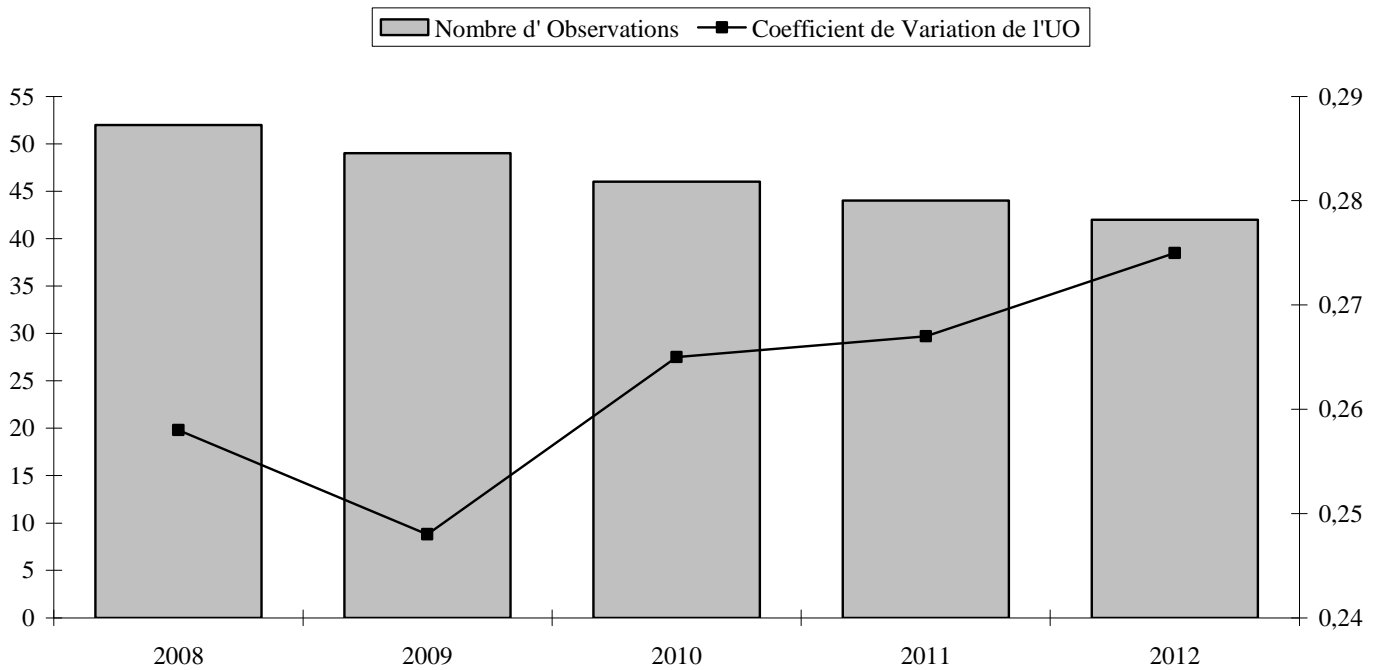
- CHS 1 : moins de 70 Millions de Budget
- CHS 2 : plus de 70 Millions de Budget

(3) : Sous-catégorie des CHU en fonction du Budget d'exploitation (en K€)

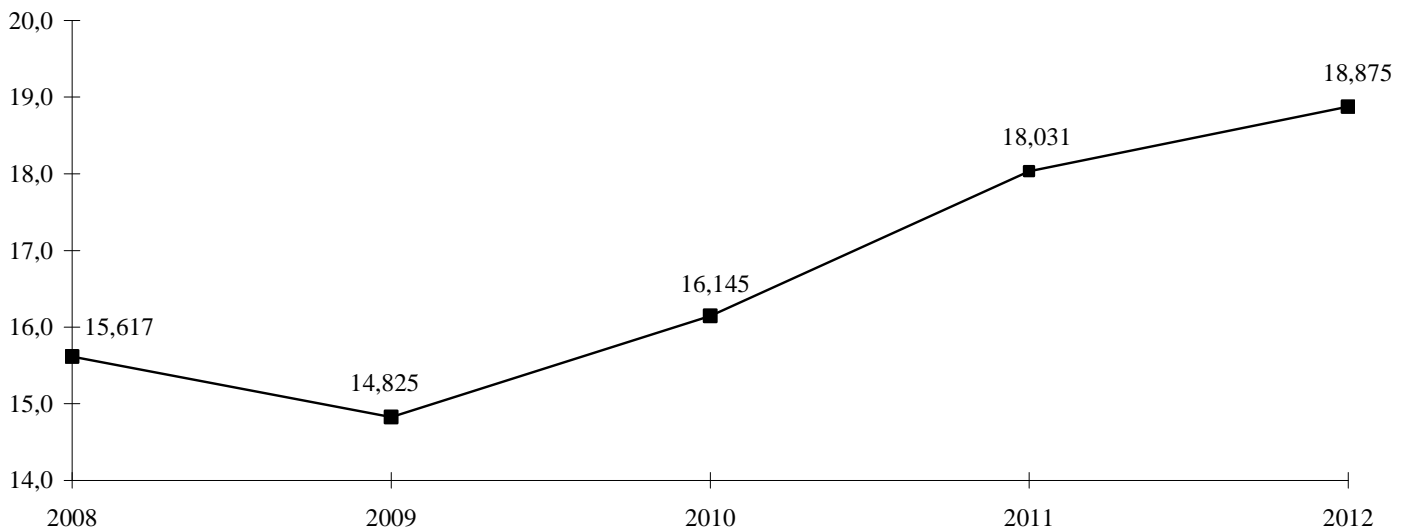
- CHU 1 : moins de 600 Millions de Budget
- CHU 2 : plus de 600 Millions de Budget

ACTIVITÉ SAMU

Evolution du nombre d'Etablissements de l'Echantillon et du Coefficient de Variation :



Evolution du Coût de l'Unité d'Oeuvre :



SAMU 2012

Unités d'oeuvre : Nbre de dossiers de régulation médicale

Présentation par Nature de Charges

Comparaison à l'échantillon National

COMPTES		ECHANTILLON NATIONAL (Coût de l'UO)							
N°	Libellé	TOTAL	COUT DE L'UO	MOYENNE	ECART- TYPE	COEF. VAR.	INTERVALLE		NB OBS
								INF.	SUP.
B13	PERSONNEL NON MÉDICAL (Y COMPRIS 6721 ET 648 HORS 6481 ET 6482)			9,427	2,498	0,265	4,531	14,323	42
B14	PERSONNEL MÉDICAL (Y COMPRIS 6721 ET 648 HORS 6481 ET 6482)			9,388	3,362	0,358 *	2,797	15,978	42
B15	PERSONNEL EMPLOIS AIDÉS (6416 ET 6417)			0,138					1
621	PERSONNEL EXTÉRIEUR À L'ÉTABLISSEMENT			0,182	0,256	1,401 *	0,000	0,683	6
TOTAL TITRE 1				18,844	5,111	0,271	8,827	28,862	42
6011	ACHATS STOCKÉS DE MATIÈRES ET FOURNITURES À CARACTÈRE MÉDICAL ET PHARMACEUTIQUE			0,018					1
6021	ACHATS STOCKÉS DE PRODUITS PHARMACEUTIQUES ET PRODUITS À USAGE MÉDICAL			0,049	0,089	1,826 *	0,000	0,223	22
60221	LIGATURES ET SONDES			0,001	0,001	0,898 *	0,000	0,003	5
60222	PETIT MATÉRIEL MÉDICO-CHIRURGICAL NON STÉRILE			0,010	0,023	2,265 *	0,000	0,054	24
60223	MATÉRIEL ET FOURNITURES MÉDICO-CHIRURGICALES À USAGE UNIQUE STÉRILE			0,029	0,059	2,025 *	0,000	0,144	13
60227	PANSEMENTS			0,002	0,002	1,169 *	0,000	0,007	11
60228	AUTRES FOURNITURES MÉDICALES			0,024	0,053	2,201 *	0,000	0,127	12
6066	AUTRES ACHATS NON STOCKÉS DE FOURNITURES MÉDICALES			0,063	0,097	1,528 *	0,000	0,253	11
61118	AUTRES PRESTATIONS DE SOUS-TRAITEMENT À CARACTÈRE MÉDICAL			0,231	0,141	0,613 *	0,000	0,508	3
613151	LOCATIONS MOBILIÈRES À CARACTÈRE MÉDICAL - INFORMATIQUE			0,149					1
TOTAL TITRE 2				0,108	0,200	1,858 *	0,000	0,500	33
602661	COUCHES, ALÈSES ET PRODUITS ABSORBANTS			0,000	0,000	0,493 *	0,000	0,001	7
6223	MÉDECINS CONSULTANTS EXCEPTIONNELS			0,813	0,733	0,902 *	0,000	2,250	7
6286	PARTICIPATION AUX CHARGES COMMUNES (CRA)			0,298					1
TOTAL TITRE 3				0,428	0,643	1,503 *	0,000	1,689	14
6722	CHARGES SUR EXERCICES ANTÉRIEURS - CHARGES À CARACTÈRE MÉDICAL			0,003					1
6811251	DOTATION AMORT. INSTALLATIONS TECHNIQUES, MATÉRIEL ET OUTILLAGE MÉDICAUX			0,090	0,129	1,437 *	0,000	0,342	30
TOTAL TITRE 4				0,090	0,129	1,435 *	0,000	0,342	30
TOTAL BRUT				19,136	5,155	0,269	9,032	29,240	42
6319	REMBOURSEMENTS OBTENUS SUR IMPÔTS ET TAXES SUR RÉMUNÉRATIONS (ADMINISTRATION IMPÔTS)			0,100	0,142	1,414 *	0,000	0,378	2
6419	REMBOURSEMENTS SUR RÉMUNÉRATIONS DU PERSONNEL NON MÉDICAL			0,026	0,035	1,368 *	0,000	0,095	23
6429	REMBOURSEMENTS SUR RÉMUNÉRATIONS DU PERSONNEL MÉDICAL			0,053	0,096	1,810 *	0,000	0,241	15
64519	REMBOURSEMENTS SUR CHARGES DE SÉCURITÉ SOCIALE ET PRÉVOYANCE (PERS. NON MÉDICAL)			0,011					1
64529	REMBOURSEMENTS SUR CHARGES DE SÉCURITÉ SOCIALE ET PRÉVOYANCE (PERS. MÉDICAL)			0,021	0,005	0,244	0,011	0,031	2
64719	REMBOURSEMENTS SUR AUTRES CHARGES SOCIALES (PERS. NON MÉDICAL)			0,000					1
64729	REMBOURSEMENTS SUR AUTRES CHARGES SOCIALES (PERS. MÉDICAL)			0,000					1
6489	REMBOURSEMENTS SUR AUTRES CHARGES DE PERSONNEL			0,345	0,606	1,757 *	0,000	1,532	5
7474	SUBVENTION - FONDS POUR L'EMPLOI HOSPITALIER (FEH)			0,041	0,037	0,900 *	0,000	0,114	18
7541	REMBOURSEMENTS DE FRAIS - FORMATION PROFESSIONNELLE			0,414	0,915	2,210 *	0,000	2,208	10
7548	REMBOURSEMENTS DE FRAIS - AUTRES			0,072	0,116	1,615 *	0,000	0,300	13
758	PRODUITS DIVERS DE GESTION COURANTE			0,043	0,068	1,597 *	0,000	0,176	7
772	PRODUITS SUR EXERCICES ANTÉRIEURS			0,087	0,205	2,339 *	0,000	0,489	17
TOTAL PRODUITS DEDUCTIBLES				0,314	0,572	1,826 *	0,000	1,436	35
TOTAL NET				18,875	5,191	0,275	8,714	29,036	42
TOTAL GENERAL				18,875	5,191	0,275	8,714	29,036	42
Unités d'oeuvre : Nbre de dossiers de régulation médicale				111 833,714					

* Coefficient de variation supérieur à 0.300 donc l'intervalle de confiance est non significatif mais donné à titre indicatif.

SAMU 2012

Unités d'oeuvre : Nbre de dossiers de régulation médicale

Présentation Economique

Comparaison à l'échantillon National

COMPTES		ECHANTILLON NATIONAL (Coût de l'UO)								
N°	Libellé	%	COUT DE L'UO	%	MOYENNE	ECART- TYPE	COEF. VAR.	INTERVALLE		NB OBS
								INF.	SUP.	
B20	TOTAL FRAIS DE PERSONNEL			99,84%	18,844	5,111	0,271	8,827	28,862	42
				99,84%						
6223	MÉDECINS CONSULTANTS EXCEPTIONNELS	0,72%		0,813	0,733	0,902 *		0,000	2,250	7
6811251	DOTATION AMORT. INSTALLATIONS TECHNIQUES, MATÉRIEL ET OUTILLAGE MÉDICAUX	0,34%		0,090	0,129	1,437 *		0,000	0,342	30
6021	ACHATS STOCKÉS DE PRODUITS PHARMACEUTIQUES ET PRODUITS À USAGE MÉDICAL	0,14%		0,049	0,089	1,826 *		0,000	0,223	22
6066	AUTRES ACHATS NON STOCKÉS DE FOURNITURES MÉDICALES	0,09%		0,063	0,097	1,528 *		0,000	0,253	11
61118	AUTRES PRESTATIONS DE SOUS-TRAITANCE À CARACTÈRE MÉDICAL	0,09%		0,231	0,141	0,613 *		0,000	0,508	3
60223	MATÉRIEL ET FOURNITURES MÉDICO-CHIRURGICALES À USAGE UNIQUE STÉRILE	0,05%		0,029	0,059	2,025 *		0,000	0,144	13
6286	PARTICIPATION AUX CHARGES COMMUNES (CRA)	0,04%		0,298						1
60228	AUTRES FOURNITURES MÉDICALES	0,04%		0,024	0,053	2,201 *		0,000	0,127	12
60222	PETIT MATÉRIEL MÉDICO-CHIRURGICAL NON STÉRILE	0,03%		0,010	0,023	2,265 *		0,000	0,054	24
613151	LOCATIONS MOBILIÈRES À CARACTÈRE MÉDICAL - INFORMATIQUE	0,02%		0,149						1
60227	PANSEMENTS	0,00%		0,002	0,002	1,169 *		0,000	0,007	11
6011	ACHATS STOCKÉS DE MATIÈRES ET FOURNITURES À CARACTÈRE MÉDICAL ET PHARMACEUTIQUE	0,00%		0,018						1
60221	LIGATURES ET SONDES	0,00%		0,001	0,001	0,898 *		0,000	0,003	5
602661	COUCHES, ALÈSES ET PRODUITS ABSORBANTS	0,00%		0,000	0,000	0,493 *		0,000	0,001	7
6722	CHARGES SUR EXERCICES ANTÉRIEURS - CHARGES À CARACTÈRE MÉDICAL	0,00%		0,003						1
64719	REMBOURSEMENTS SUR AUTRES CHARGES SOCIALES (PERS. NON MÉDICAL)	0,00%		0,000						1
64729	REMBOURSEMENTS SUR AUTRES CHARGES SOCIALES (PERS. MÉDICAL)	0,00%		0,000						1
64519	REMBOURSEMENTS SUR CHARGES DE SÉCURITÉ SOCIALE ET PRÉVOYANCE (PERS. NON MÉDICAL)	0,00%		0,011						1
64529	REMBOURSEMENTS SUR CHARGES DE SÉCURITÉ SOCIALE ET PRÉVOYANCE (PERS. MÉDICAL)	-0,01%		0,021	0,005	0,244		0,011	0,031	2
6319	REMBOURSEMENTS OBTENUS SUR IMPÔTS ET TAXES SUR RÉMUNÉRATIONS (ADMINISTRATION IMPÔTS)	-0,03%		0,100	0,142	1,414 *		0,000	0,378	2
758	PRODUITS DIVERS DE GESTION COURANTE	-0,04%		0,043	0,068	1,597 *		0,000	0,176	7
6419	REMBOURSEMENTS SUR RÉMUNÉRATIONS DU PERSONNEL NON MÉDICAL	-0,07%		0,026	0,035	1,368 *		0,000	0,095	23
7474	SUBVENTION - FONDS POUR L'EMPLOI HOSPITALIER (FEH)	-0,09%		0,041	0,037	0,900 *		0,000	0,114	18
6429	REMBOURSEMENTS SUR RÉMUNÉRATIONS DU PERSONNEL MÉDICAL	-0,10%		0,053	0,096	1,810 *		0,000	0,241	15
7548	REMBOURSEMENTS DE FRAIS - AUTRES	-0,12%		0,072	0,116	1,615 *		0,000	0,300	13
772	PRODUITS SUR EXERCICES ANTÉRIEURS	-0,19%		0,087	0,205	2,339 *		0,000	0,489	17
6489	REMBOURSEMENTS SUR AUTRES CHARGES DE PERSONNEL	-0,22%		0,345	0,606	1,757 *		0,000	1,532	5
7541	REMBOURSEMENTS DE FRAIS - FORMATION PROFESSIONNELLE	-0,52%		0,414	0,915	2,210 *		0,000	2,208	10
TOTAL GENERAL				100%	18,875	5,191	0,275	8,714	29,036	42

* Coefficient de variation supérieur à 0.300 donc l'intervalle de confiance est non significatif mais donné à titre indicatif.

SAMU 2012

Unités d'oeuvre : Nbre de dossiers de régulation médicale

Présentation Agrégée

Comparaison à l'échantillon National

REGROUPEMENT DE COMPTES	COUT DE L'UO	ECHANTILLON NATIONAL (Coût de l'UO)					
		MOYENNE	MEDIANE	INTERVALLE		QUARTILES	
				INF.	SUP.	1er	3ème
PERSONNEL NON MÉDICAL		9,427	8,843	4,531	14,323	8,031	10,186
PERSONNEL MÉDICAL		9,388	8,686	2,797	15,978	7,329	10,729
AUTRES CHARGES DE PERSONNEL		0,176	0,115	0,000	0,635	0,022	0,182
FOURNITURES ET MATÉRIEL MÉDICAL		0,033	0,003	0,000	0,172	0,001	0,023
AUTRES CHARGES MÉDICALES		0,097	0,018	0,000	0,416	0,004	0,140
MÉDECINS CONSULTANTS EXCEPTIONNELS		0,813	1,061	0,000	2,250	0,001	1,604
AMORTISSEMENTS		0,090	0,035	0,000	0,342	0,007	0,117
AUTRES CHARGES DIRECTES		0,038	0,001	0,000	0,244	0,000	0,002
REMBOURSEMENTS FRAIS DE PERSONNEL		0,248	0,041	0,000	1,355	0,008	0,204
SUBVENTIONS REÇUES		0,041	0,027	0,000	0,114	0,012	0,059
AUTRES PRODUITS DÉDUCTIBLES		0,094	0,031	0,000	0,474	0,003	0,088
TOTAL GENERAL		18,875	17,915	8,714	29,036	15,944	21,162
UNITÉS D'OEUVRE : Nbre de DOSSIERS de RÉGULATION MÉDICALE		111 833,71	102 599,50				

Répartition des Etablissements par Catégorie

Catégorie	Nombre	Moyenne UO	Coût Moyen	Coef. De Variation
CH	27	83 691,30	19,486	0,308
dont CH 1 ⁽¹⁾	0	.	.	.
dont CH 2 ⁽¹⁾	0	.	.	.
dont CH 3 ⁽¹⁾	11	56 153,18	22,499	0,298
dont CH 4 ⁽¹⁾	16	102 623,75	17,415	0,265
CHS	0	.	.	.
dont CHS 1 ⁽²⁾	0	.	.	.
dont CHS 2 ⁽²⁾	0	.	.	.
CHU	15	162 490,07	17,773	0,175
dont CHU 1 ⁽³⁾	9	130 736,33	18,602	0,196
dont CHU 2 ⁽³⁾	6	210 120,67	16,531	0,098
TOTAL	42	111 833,71	18,875	0,275

(1) : Sous-catégorie des CH en fonction du Budget d'exploitation (en K€)

- CH 1 : moins de 20 Millions de Budget
- CH 2 : de 20 à 70 Millions de Budget
- CH 3 : de 70 à 169 Millions de Budget
- CH 4 : plus de 170 Millions de Budget

(2) : Sous-catégorie des CHS en fonction du Budget d'exploitation (en K€)

- CHS 1 : moins de 70 Millions de Budget
- CHS 2 : plus de 70 Millions de Budget

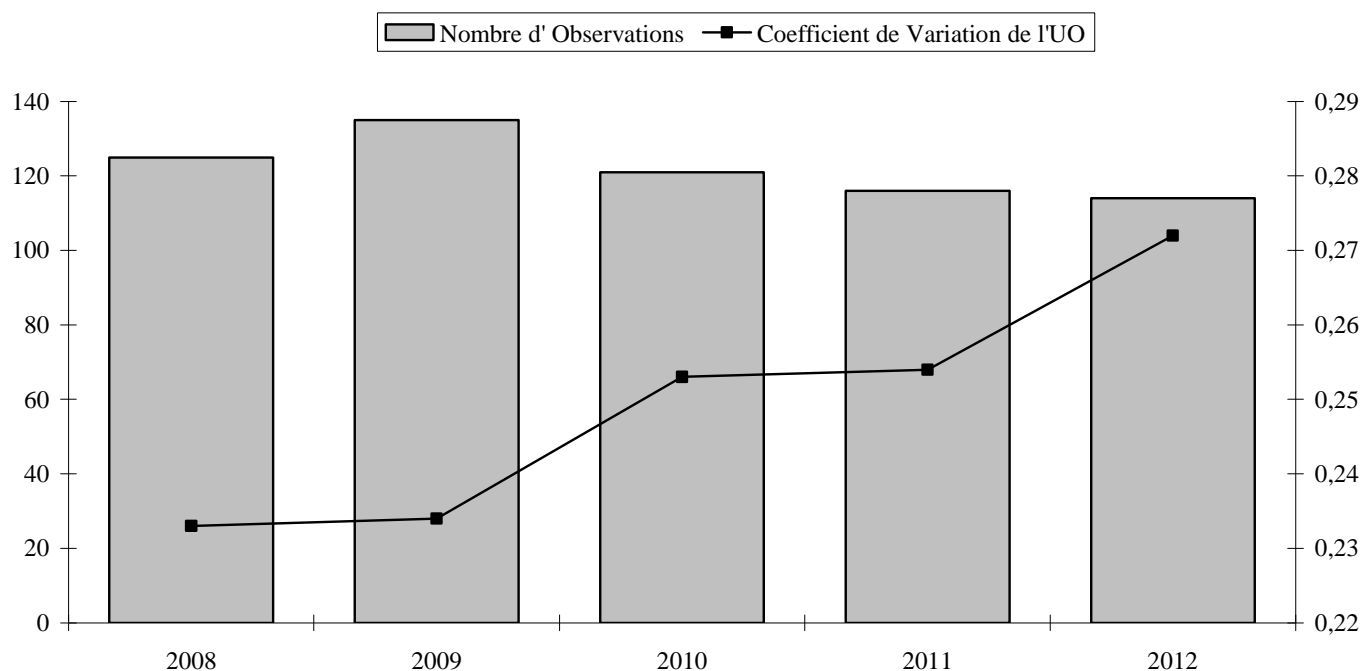
(3) : Sous-catégorie des CHU en fonction du Budget d'exploitation (en K€)

- CHU 1 : moins de 600 Millions de Budget
- CHU 2 : plus de 600 Millions de Budget

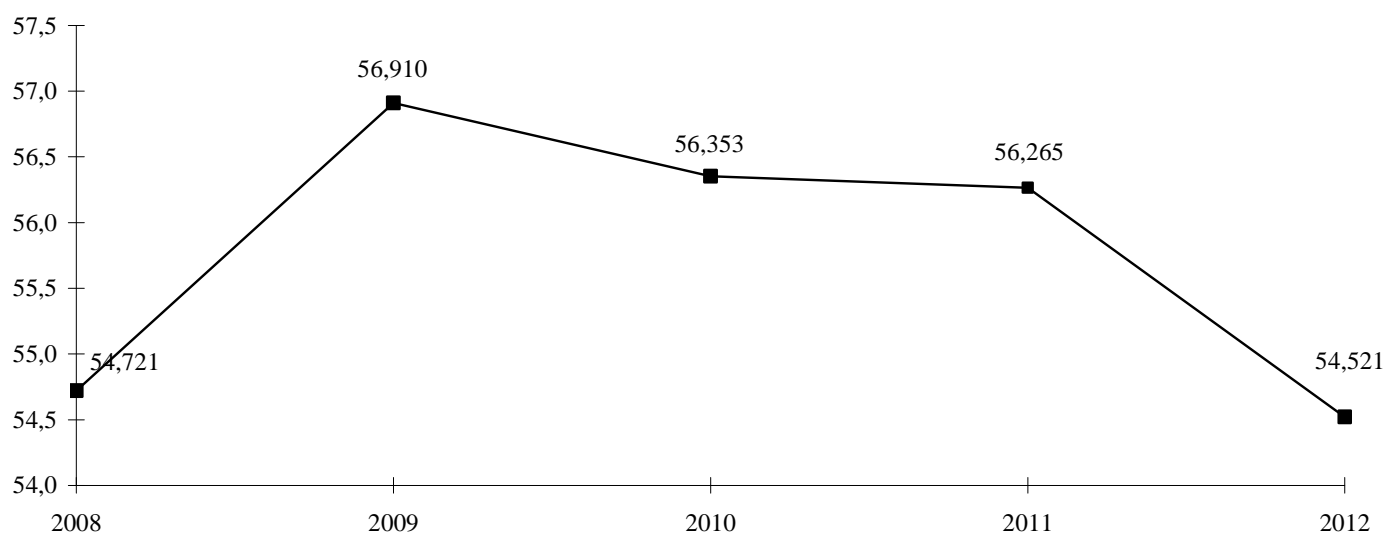
ACTIVITÉ ENTRETIEN BIOMÉDICAL

(UO : K€ d'Actif Brut d'équipement Biomédical)

Evolution du nombre d'Etablissements de l'Echantillon et du Coefficient de Variation :



Evolution du Coût de l'Unité d'Oeuvre :



GENIE BIOMEDICAL 2012

Unités d'oeuvre : K€ d'actif brut d'équipement biomédical

Présentation par Nature de Charges

Comparaison à l'échantillon National

COMPTES		ECHANTILLON NATIONAL (Coût de l'UO)							
N°	Libellé	TOTAL	COUT DE L'UO	MOYENNE	ECART- TYPE	COEF. VAR.	INTERVALLE		NB OBS
							INF.	SUP.	
B13	PERSONNEL NON MÉDICAL (Y COMPRIS 6721 ET 648 HORS 6481 ET 6482)			13,175	5,816	0,441 *	1,776	24,575	114
B15	PERSONNEL EMPLOIS AIDÉS (6416 ET 6417)			1,079	1,305	1,209 *	0,000	3,637	2
621	PERSONNEL EXTÉRIEUR À L'ÉTABLISSEMENT			0,038	0,053	1,392 *	0,000	0,143	3
TOTAL TITRE 1				13,195	5,790	0,439 *	1,847	24,544	114
6021	ACHATS STOCKÉS DE PRODUITS PHARMACEUTIQUES ET PRODUITS À USAGE MÉDICAL			0,005	0,015	3,157 *	0,000	0,034	39
60221	LIGATURES ET SONDES			0,006	0,009	1,387 *	0,000	0,024	2
60222	PETIT MATÉRIEL MÉDICO-CHIRURGICAL NON STÉRILE			0,052	0,118	2,246 *	0,000	0,283	57
60223	MATÉRIEL ET FOURNITURES MÉDICO-CHIRURGICALES À USAGE UNIQUE STÉRILE			0,009	0,032	3,566 *	0,000	0,072	23
60227	PANSEMENTS			0,000	0,000	1,495 *	0,000	0,001	11
60228	AUTRES FOURNITURES MÉDICALES			0,314	0,895	2,853 *	0,000	2,068	40
6066	AUTRES ACHATS NON STOCKÉS DE FOURNITURES MÉDICALES			0,542	1,003	1,850 *	0,000	2,508	73
61118	AUTRES PRESTATIONS DE SOUS-TRAITEMENT À CARACTÈRE MÉDICAL			3,354	6,124	1,826 *	0,000	15,356	28
613151	LOCATIONS MOBILIÈRES À CARACTÈRE MÉDICAL - INFORMATIQUE			14,426	1
613152	LOCATIONS MOBILIÈRES À CARACTÈRE MÉDICAL - EQUIPEMENTS			3,690	7,454	2,020 *	0,000	18,299	41
613158	LOCATIONS MOBILIÈRES À CARACTÈRE MÉDICAL - AUTRES			1,308	1,761	1,346 *	0,000	4,760	23
615151	ENTRETIEN-RÉPARATIONS SUR BIENS MOBILIERS À CARACTÈRE MÉDICAL - MATÉRIEL ET OUTILLAGE MÉDICAUX			8,030	4,588	0,571 *	0,000	17,022	97
615162	MAINTENANCE SUR BIENS À CARACTÈRE MÉDICAL - MATÉRIEL MÉDICAL			28,451	10,704	0,376 *	7,471	49,431	113
615168	MAINTENANCE SUR BIENS À CARACTÈRE MÉDICAL - AUTRES			7,309	15,657	2,142 *	0,000	37,998	29
TOTAL TITRE 2				39,922	12,663	0,317 *	15,102	64,742	114
60263	FOURNITURES ATELIERS			1,147	2,356	2,054 *	0,000	5,765	65
602661	COUCHES, ALÈSES ET PRODUITS ABSORBANTS			0,003	0,003	0,897 *	0,000	0,008	14
602664	MATÉRIEL ET FOURNITURES À USAGE UNIQUE STÉRILE			0,002	1
60623	FOURNITURES D'ATELIERS NON STOCKÉES			0,950	2,151	2,264 *	0,000	5,166	42
61221	CRÉDIT-BAIL MOBILIER - MATÉRIEL INFORMATIQUE			0,019	0,004	0,212	0,011	0,027	2
TOTAL TITRE 3				1,332	2,467	1,852 *	0,000	6,166	86
6722	CHARGES SUR EXERCICES ANTÉRIEURS - CHARGES À CARACTÈRE MÉDICAL			0,127	0,179	1,405 *	0,000	0,478	11
6811251	DOTATION AMORT. INSTALLATIONS TECHNIQUES, MATÉRIEL ET OUTILLAGE MÉDICAUX			0,659	2,057	3,120 *	0,000	4,691	94
TOTAL TITRE 4				0,660	2,036	3,084 *	0,000	4,650	96
TOTAL BRUT				54,678	14,861	0,272	25,551	83,805	114
609	RABAIS, REMISES ET RISTOURNES OBTENUS SUR ACHATS			0,031	0,000	0,009	0,030	0,031	2
6319	REMBOURSEMENTS OBTENUS SUR IMPÔTS ET TAXES SUR RÉMUNÉRATIONS (ADMINISTRATION IMPÔTS)			0,013	0,018	1,414 *	0,000	0,048	2
6419	REMBOURSEMENTS SUR RÉMUNÉRATIONS DU PERSONNEL NON MÉDICAL			0,116	0,227	1,957 *	0,000	0,561	26
64519	REMBOURSEMENTS SUR CHARGES DE SÉCURITÉ SOCIALE ET PRÉVOYANCE (PERS. NON MÉDICAL)			0,284	0,385	1,352 *	0,000	1,038	7
64719	REMBOURSEMENTS SUR AUTRES CHARGES SOCIALES (PERS. NON MÉDICAL)			0,013	0,022	1,654 *	0,000	0,055	3
6489	REMBOURSEMENTS SUR AUTRES CHARGES DE PERSONNEL			0,029	0,031	1,092 *	0,000	0,090	3
7474	SUBVENTION - FONDS POUR L'EMPLOI HOSPITALIER (FEH)			0,071	0,060	0,841 *	0,000	0,189	15
7541	REMBOURSEMENTS DE FRAIS - FORMATION PROFESSIONNELLE			0,069	0,082	1,194 *	0,000	0,230	9
7548	REMBOURSEMENTS DE FRAIS - AUTRES			0,208	0,357	1,719 *	0,000	0,908	18
758	PRODUITS DIVERS DE GESTION COURANTE			0,036	0,072	2,026 *	0,000	0,177	10
772	PRODUITS SUR EXERCICES ANTÉRIEURS			0,014	0,023	1,600 *	0,000	0,059	13
R7	RECETTES DE MISE À DISPOSITION DU BIOMÉDICAL À L'EXTÉRIEUR			0,739	0,887	1,200 *	0,000	2,477	9
TOTAL PRODUITS DEDUCTIBLES				0,279	0,518	1,858 *	0,000	1,295	64
TOTAL NET				54,521	14,830	0,272	25,455	83,587	114
TOTAL GENERAL				54,521	14,830	0,272	25,455	83,587	114
Unités d'oeuvre : K€ d'actif brut d'équipement biomédical				39 942,438					

* Coefficient de variation supérieur à 0.300 donc l'intervalle de confiance est non significatif mais donné à titre indicatif.

GENIE BIOMEDICAL 2012

Unités d'oeuvre : K€ d'actif brut d'équipement biomédical

Présentation Economique

Comparaison à l'échantillon National

COMPTES		ECHANTILLON NATIONAL (Coût de l'UO)								
		%	COÛT DE L'UO	%	MOYENNE	ECART-TYPE	COEF. VAR.	INTERVALLE		NB OBS
N°	Libellé							INF.	SUP.	
615162	MAINTENANCE SUR BIENS À CARACTÈRE MÉDICAL - MATÉRIEL MÉDICAL			51,73%	28,451	10,704	0,376 *	7,471	49,431	113
B20	TOTAL FRAIS DE PERSONNEL			24,20%	13,195	5,790	0,439 *	1,847	24,544	114
615151	ENTRETIEN-RÉPARATIONS SUR BIENS MOBILIERS À CARACTÈRE MÉDICAL - MATÉRIEL ET OUTILLAGE MÉDICAL			12,53%	8,030	4,588	0,571 *	0,000	17,022	97
615168	MAINTENANCE SUR BIENS À CARACTÈRE MÉDICAL - AUTRES			3,41%	7,309	15,657	2,142 *	0,000	37,998	29
613152	LOCATIONS MOBILIÈRES À CARACTÈRE MÉDICAL - EQUIPEMENTS			2,43%	3,690	7,454	2,020 *	0,000	18,299	41
61118	AUTRES PRESTATIONS DE SOUS-TRAITANCE À CARACTÈRE MÉDICAL			1,51%	3,354	6,124	1,826 *	0,000	15,356	28
				95,82%						
60263	FOURNITURES ATELIERS			1,20%	1,147	2,356	2,054 *	0,000	5,765	65
6811251	DOTATION AMORT. INSTALLATIONS TECHNIQUES, MATÉRIEL ET OUTILLAGE MÉDICAL			1,00%	0,659	2,057	3,120 *	0,000	4,691	94
60623	FOURNITURES D'ATELIERS NON STOCKÉES			0,64%	0,950	2,151	2,264 *	0,000	5,166	42
6066	AUTRES ACHATS NON STOCKÉS DE FOURNITURES MÉDICALES			0,64%	0,542	1,003	1,850 *	0,000	2,508	73
613158	LOCATIONS MOBILIÈRES À CARACTÈRE MÉDICAL - AUTRES			0,48%	1,308	1,761	1,346 *	0,000	4,760	23
613151	LOCATIONS MOBILIÈRES À CARACTÈRE MÉDICAL - INFORMATIQUE			0,23%	14,426	1
60228	AUTRES FOURNITURES MÉDICALES			0,20%	0,314	0,895	2,853 *	0,000	2,068	40
60222	PETIT MATÉRIEL MÉDICO-CHIRURGICAL NON STÉRILE			0,05%	0,052	0,118	2,246 *	0,000	0,283	57
6722	CHARGES SUR EXERCICES ANTÉRIEURS - CHARGES À CARACTÈRE MÉDICAL			0,02%	0,127	0,179	1,405 *	0,000	0,478	11
60223	MATÉRIEL ET FOURNITURES MÉDICO-CHIRURGICALES À USAGE UNIQUE STÉRILE			0,00%	0,009	0,032	3,566 *	0,000	0,072	23
6021	ACHATS STOCKÉS DE PRODUITS PHARMACEUTIQUES ET PRODUITS À USAGE MÉDICAL			0,00%	0,005	0,015	3,157 *	0,000	0,034	39
602661	COUCHES, ALÈSES ET PRODUITS ABSORBANTS			0,00%	0,003	0,003	0,897 *	0,000	0,008	14
61221	CRÉDIT-BAIL MOBILIER - MATÉRIEL INFORMATIQUE			0,00%	0,019	0,004	0,212	0,011	0,027	2
60221	LIGATURES ET SONDÉS			0,00%	0,006	0,009	1,387 *	0,000	0,024	2
60227	PANSEMENTS			0,00%	0,000	0,000	1,495 *	0,000	0,001	11
602664	MATÉRIEL ET FOURNITURES À USAGE UNIQUE STÉRILE			0,00%	0,002	1
6319	REMBOURSEMENTS OBTENUS SUR IMPÔTS ET TAXES SUR RÉMUNÉRATIONS (ADMINISTRATION IMPÔTS)			0,00%	0,013	0,018	1,414 *	0,000	0,048	2
64719	REMBOURSEMENTS SUR AUTRES CHARGES SOCIALES (PERS. NON MÉDICAL)			0,00%	0,013	0,022	1,654 *	0,000	0,055	3
609	RABAIS, REMISES ET RISTOURNES OBTENUS SUR ACHATS			0,00%	0,031	0,000	0,009	0,030	0,031	2
6489	REMBOURSEMENTS SUR AUTRES CHARGES DE PERSONNEL			0,00%	0,029	0,031	1,092 *	0,000	0,090	3
772	PRODUITS SUR EXERCICES ANTÉRIEURS			0,00%	0,014	0,023	1,600 *	0,000	0,059	13
758	PRODUITS DIVERS DE GESTION COURANTE			-0,01%	0,036	0,072	2,026 *	0,000	0,177	10
7541	REMBOURSEMENTS DE FRAIS - FORMATION PROFESSIONNELLE			-0,01%	0,069	0,082	1,194 *	0,000	0,230	9
7474	SUBVENTION - FONDS POUR L'EMPLOI HOSPITALIER (FEH)			-0,02%	0,071	0,060	0,841 *	0,000	0,189	15
64519	REMBOURSEMENTS SUR CHARGES DE SÉCURITÉ SOCIALE ET PRÉVOYANCE (PERS. NON MÉDICAL)			-0,03%	0,284	0,385	1,352 *	0,000	1,038	7
6419	REMBOURSEMENTS SUR RÉMUNÉRATIONS DU PERSONNEL NON MÉDICAL			-0,05%	0,116	0,227	1,957 *	0,000	0,561	26
7548	REMBOURSEMENTS DE FRAIS - AUTRES			-0,06%	0,208	0,357	1,719 *	0,000	0,908	18
R7	RECETTES DE MISE À DISPOSITION DU BIOMÉDICAL À L'EXTÉRIEUR			-0,11%	0,739	0,887	1,200 *	0,000	2,477	9
TOTAL GÉNÉRAL				100%	54,521	14,830	0,272	25,455	83,587	114

* Coefficient de variation supérieur à 0.300 donc l'intervalle de confiance est non significatif mais donné à titre indicatif.

GENIE BIOMEDICAL 2012

Unités d'oeuvre : K€ d'actif brut d'équipement biomédical

Présentation Agrégée

Comparaison à l'échantillon National

REGROUPEMENT DE COMPTES	COUT DE L'UO	ECHANTILLON NATIONAL (Coût de l'UO)					
		MOYENNE	MEDIANE	INTERVALLE		QUARTILES	
				INF.	SUP.	1er	3ème
PERSONNEL		13,194	12,566	1,845	24,544	9,416	15,432
AUTRES CHARGES DE PERSONNEL		0,038	0,015	0,000	0,143	0,000	0,099
ENTRETIEN-RÉPARATION-MAINTENANCE SUR MATÉRIEL MÉDICAL		35,034	35,366	10,229	59,839	27,555	42,076
AUTRES CHARGES MÉDICALES		5,112	1,039	0,000	26,742	0,309	3,248
FOURNITURES ATELIERS ET DE PETITS MATÉRIELS ET OUTILLAGES		1,396	0,108	0,000	6,313	0,031	1,311
AMORTISSEMENTS		0,659	0,297	0,000	4,691	0,123	0,509
AUTRES CHARGES DIRECTES		0,062	0,004	0,000	0,325	0,002	0,025
REMBOURSEMENTS FRAIS DE PERSONNEL		0,187	0,035	0,000	0,847	0,012	0,167
SUBVENTIONS REÇUES		0,071	0,053	0,000	0,189	0,042	0,112
AUTRES PRODUITS DÉDUCTIBLES		0,027	0,012	0,000	0,127	0,001	0,026
RECETTES DE MISE À DISPOSITION DU SERVICE		0,739	0,262	0,000	2,477	0,202	1,051
TOTAL GENERAL		54,521	53,713	25,455	83,587	43,794	62,001
UNITÉS D'OEUVRE : K€ D'ACTIF BRUT D'ÉQUIPEMENT BIOMÉDICAL		39 942,44	24 614,75				

Répartition des Etablissements par Catégorie

Catégorie	Nombre	Moyenne UO	Coût Moyen	Coef. De Variation
CH	97	25 147,41	54,650	0,278
dont CH 1 ⁽¹⁾	0	.	.	.
dont CH 2 ⁽¹⁾	19	10 105,59	57,818	0,292
dont CH 3 ⁽¹⁾	51	20 482,85	55,249	0,277
dont CH 4 ⁽¹⁾	27	44 543,24	51,288	0,263
CHS	0	.	.	.
dont CHS 1 ⁽²⁾	0	.	.	.
dont CHS 2 ⁽²⁾	0	.	.	.
CHU	17	124 361,12	53,790	0,243
dont CHU 1 ⁽³⁾	10	95 694,90	52,278	0,242
dont CHU 2 ⁽³⁾	7	165 312,86	55,949	0,256
TOTAL	114	39 942,44	54,521	0,272

(1) : Sous-catégorie des CH en fonction du Budget d'exploitation (en K€)

- CH 1 : moins de 20 Millions de Budget
- CH 2 : de 20 à 70 Millions de Budget
- CH 3 : de 70 à 169 Millions de Budget
- CH 4 : plus de 170 Millions de Budget

(2) : Sous-catégorie des CHS en fonction du Budget d'exploitation (en K€)

- CHS 1 : moins de 70 Millions de Budget
- CHS 2 : plus de 70 Millions de Budget

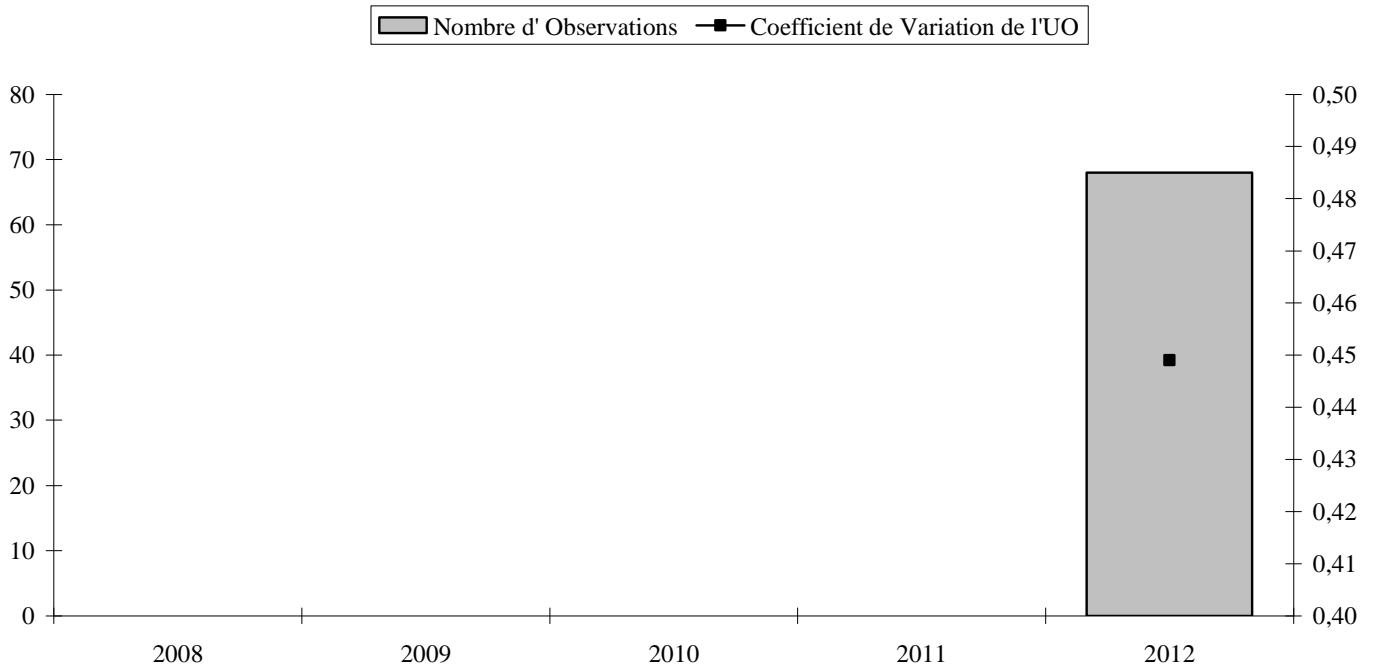
(3) : Sous-catégorie des CHU en fonction du Budget d'exploitation (en K€)

- CHU 1 : moins de 600 Millions de Budget
- CHU 2 : plus de 600 Millions de Budget


ACTIVITÉ ENTRETIEN BIOMÉDICAL

(UO : Nbre de 1/2 heures d'interventions)

Evolution du nombre d'Etablissements de l'Echantillon et du Coefficient de Variation :



Evolution du Coût de l'Unité d'Oeuvre :



GENIE BIOMEDICAL 2012

Unités d'oeuvre : Nbre de 1/2 heures d'intervention

Présentation par Nature de Charges

Comparaison à l'échantillon National

COMPTES		ECHANTILLON NATIONAL (Coût de l'UO)							
N°	Libellé	TOTAL	COUT DE L'UO	MOYENNE	ECART- TYPE	COEF. VAR.	INTERVALLE		NB OBS
							INF.	SUP.	
B13	PERSONNEL NON MÉDICAL (Y COMPRIS 6721 ET 648 HORS 6481 ET 6482)			41,456	19,426	0,469 *	3,382	79,530	67
B15	PERSONNEL EMPLOIS AIDÉS (6416 ET 6417)			7,122	8,129	1,141 *	0,000	23,055	2
621	PERSONNEL EXTÉRIEUR À L'ÉTABLISSEMENT			0,192	0,205	1,068 *	0,000	0,594	3
TOTAL TITRE 1				41,677	19,380	0,465 *	3,693	79,661	67
6021	ACHATS STOCKÉS DE PRODUITS PHARMACEUTIQUES ET PRODUITS À USAGE MÉDICAL			0,010	0,023	2,382 *	0,000	0,056	26
60221	LIGATURES ET SONDES			0,005	0,007	1,277 *	0,000	0,019	2
60222	PETIT MATÉRIEL MÉDICO-CHIRURGICAL NON STÉRILE			0,073	0,123	1,695 *	0,000	0,314	34
60223	MATÉRIEL ET FOURNITURES MÉDICO-CHIRURGICALES À USAGE UNIQUE STÉRILE			0,031	0,088	2,838 *	0,000	0,205	14
60227	PANSEMENTS			0,001	0,001	0,975 *	0,000	0,002	8
60228	AUTRES FOURNITURES MÉDICALES			1,165	4,469	3,837 *	0,000	9,924	25
6066	AUTRES ACHATS NON STOCKÉS DE FOURNITURES MÉDICALES			1,984	3,422	1,725 *	0,000	8,690	42
61118	AUTRES PRESTATIONS DE SOUS-TRAITEMENT À CARACTÈRE MÉDICAL			7,825	11,144	1,424 *	0,000	29,668	19
613151	LOCATIONS MOBILIÈRES À CARACTÈRE MÉDICAL - INFORMATIQUE			46,000	21,013	0,457 *	4,814	87,186	2
613152	LOCATIONS MOBILIÈRES À CARACTÈRE MÉDICAL - EQUIPEMENTS			19,099	56,510	2,959 *	0,000	129,859	25
613158	LOCATIONS MOBILIÈRES À CARACTÈRE MÉDICAL - AUTRES			2,148	3,594	1,673 *	0,000	9,193	15
615151	ENTRETIEN-RÉPARATIONS SUR BIENS MOBILIERS À CARACTÈRE MÉDICAL - MATÉRIEL ET OUTILLAGE MÉDICAUX			26,196	18,741	0,715 *	0,000	62,929	55
615162	MAINTENANCE SUR BIENS À CARACTÈRE MÉDICAL - MATÉRIEL MÉDICAL			90,706	51,158	0,564 *	0,000	190,976	67
615168	MAINTENANCE SUR BIENS À CARACTÈRE MÉDICAL - AUTRES			22,149	41,648	1,880 *	0,000	103,779	16
TOTAL TITRE 2				128,507	65,683	0,511 *	0,000	257,246	68
60263	FOURNITURES ATELIERS			3,650	6,468	1,772 *	0,000	16,327	39
602661	COUCHES, ALÈSES ET PRODUITS ABSORBANTS			0,009	0,007	0,698 *	0,000	0,022	7
60623	FOURNITURES D'ATELIERS NON STOCKÉES			1,431	4,223	2,952 *	0,000	9,708	26
61221	CRÉDIT-BAIL MOBILIER - MATÉRIEL INFORMATIQUE			0,045	1
TOTAL TITRE 3				3,523	6,323	1,795 *	0,000	15,917	51
6722	CHARGES SUR EXERCICES ANTÉRIEURS - CHARGES À CARACTÈRE MÉDICAL			0,498	0,561	1,127 *	0,000	1,597	8
6811251	DOTATION AMORT. INSTALLATIONS TECHNIQUES, MATÉRIEL ET OUTILLAGE MÉDICAUX			2,126	6,466	3,042 *	0,000	14,800	56
TOTAL TITRE 4				2,126	6,355	2,996 *	0,000	14,577	58
TOTAL BRUT				174,023	77,773	0,447 *	21,589	326,458	68
609	RABAIS, REMISES ET RISTOURNES OBTENUS SUR ACHATS			0,073	0,068	0,935 *	0,000	0,206	2
6319	REMBOURSEMENTS OBTENUS SUR IMPÔTS ET TAXES SUR RÉMUNÉRATIONS (ADMINISTRATION IMPÔTS)			0,037	0,053	1,414 *	0,000	0,141	2
6419	REMBOURSEMENTS SUR RÉMUNÉRATIONS DU PERSONNEL NON MÉDICAL			0,524	0,776	1,480 *	0,000	2,045	15
64519	REMBOURSEMENTS SUR CHARGES DE SÉCURITÉ SOCIALE ET PRÉVOYANCE (PERS. NON MÉDICAL)			1,111	0,954	0,858 *	0,000	2,981	3
64719	REMBOURSEMENTS SUR AUTRES CHARGES SOCIALES (PERS. NON MÉDICAL)			0,058	0,082	1,414 *	0,000	0,218	2
6489	REMBOURSEMENTS SUR AUTRES CHARGES DE PERSONNEL			0,052	0,073	1,411 *	0,000	0,195	2
7474	SUBVENTION - FONDS POUR L'EMPLOI HOSPITALIER (FEH)			0,215	0,123	0,576 *	0,000	0,456	10
7541	REMBOURSEMENTS DE FRAIS - FORMATION PROFESSIONNELLE			0,209	0,175	0,838 *	0,000	0,552	6
7548	REMBOURSEMENTS DE FRAIS - AUTRES			0,774	1,464	1,891 *	0,000	3,645	10
758	PRODUITS DIVERS DE GESTION COURANTE			0,385	0,606	1,576 *	0,000	1,572	5
772	PRODUITS SUR EXERCICES ANTÉRIEURS			0,040	0,075	1,881 *	0,000	0,187	10
R7	RECETTES DE MISE À DISPOSITION DU BIOMÉDICAL À L'EXTÉRIEUR			1,700	2,227	1,310 *	0,000	6,065	8
TOTAL PRODUITS DEDUCTIBLES				0,968	1,589	1,643 *	0,000	4,083	40
TOTAL NET				173,454	77,881	0,449 *	20,958	325,950	68
TOTAL GENERAL				173,454	77,881	0,449 *	20,958	325,950	68
Unités d'oeuvre : Nbre de 1/2 heures d'intervention				14 632,689					

* Coefficient de variation supérieur à 0.300 donc l'intervalle de confiance est non significatif mais donné à titre indicatif.

GENIE BIOMEDICAL 2012

Unités d'oeuvre : Nbre de 1/2 heures d'intervention

Présentation Economique

Comparaison à l'échantillon National

COMPTES		ECHANTILLON NATIONAL (Coût de l'UO)								
N°	Libellé	%	COUT DE L'UO	%	MOYENNE	ECART- TYPE	COEF. VAR.	INTERVALLE		NB OBS
								INF.	SUP.	
615162	MAINTENANCE SUR BIENS À CARACTÈRE MÉDICAL - MATÉRIEL MÉDICAL	51,53%		90,706	51,158	0,564 *		0,000	190,976	67
B20	TOTAL FRAIS DE PERSONNEL	23,67%		41,677	19,380	0,465 *		3,693	79,661	67
615151	ENTRETIEN-RÉPARATIONS SUR BIENS MOBILIERS À CARACTÈRE MÉDICAL - MATÉRIEL ET OUTILLAGE MÉDICAUX	12,22%		26,196	18,741	0,715 *		0,000	62,929	55
613152	LOCATIONS MOBILIÈRES À CARACTÈRE MÉDICAL - EQUIPEMENTS	4,05%		19,099	56,510	2,959 *		0,000	129,859	25
615168	MAINTENANCE SUR BIENS À CARACTÈRE MÉDICAL - AUTRES	3,01%		22,149	41,648	1,880 *		0,000	103,779	16
61118	AUTRES PRESTATIONS DE SOUS-TRAITANCE À CARACTÈRE MÉDICAL	1,26%		7,825	11,144	1,424 *		0,000	29,668	19
		95,73%								
60263	FOURNITURES ATELIERS	1,21%		3,650	6,468	1,772 *		0,000	16,327	39
6811251	DOTATION AMORT. INSTALLATIONS TECHNIQUES, MATÉRIEL ET OUTILLAGE MÉDICAUX	1,01%		2,126	6,466	3,042 *		0,000	14,800	56
613151	LOCATIONS MOBILIÈRES À CARACTÈRE MÉDICAL - INFORMATIQUE	0,78%		46,000	21,013	0,457 *		4,814	87,186	2
6066	AUTRES ACHATS NON STOCKÉS DE FOURNITURES MÉDICALES	0,71%		1,984	3,422	1,725 *		0,000	8,690	42
60623	FOURNITURES D'ATELIERS NON STOCKÉES	0,32%		1,431	4,223	2,952 *		0,000	9,708	26
613158	LOCATIONS MOBILIÈRES À CARACTÈRE MÉDICAL - AUTRES	0,27%		2,148	3,594	1,673 *		0,000	9,193	15
60228	AUTRES FOURNITURES MÉDICALES	0,25%		1,165	4,469	3,837 *		0,000	9,924	25
6722	CHARGES SUR EXERCICES ANTÉRIEURS - CHARGES À CARACTÈRE MÉDICAL	0,03%		0,498	0,561	1,127 *		0,000	1,597	8
60222	PETIT MATÉRIEL MÉDICO-CHIRURGICAL NON STÉRILE	0,02%		0,073	0,123	1,695 *		0,000	0,314	34
60223	MATÉRIEL ET FOURNITURES MÉDICO-CHIRURGICALES À USAGE UNIQUE STÉRILE	0,00%		0,031	0,088	2,838 *		0,000	0,205	14
6021	ACHATS STOCKÉS DE PRODUITS PHARMACEUTIQUES ET PRODUITS À USAGE MÉDICAL	0,00%		0,010	0,023	2,382 *		0,000	0,056	26
602661	COUCHES, ALÈSES ET PRODUITS ABSORBANTS	0,00%		0,009	0,007	0,698 *		0,000	0,022	7
61221	CRÉDIT-BAIL MOBILIER - MATÉRIEL INFORMATIQUE	0,00%		0,045	1
60221	LIGATURES ET SONDES	0,00%		0,005	0,007	1,277 *		0,000	0,019	2
60227	PANSEMENTS	0,00%		0,001	0,001	0,975 *		0,000	0,002	8
6319	REMBOURSEMENTS OBTENUS SUR IMPÔTS ET TAXES SUR RÉMUNÉRATIONS (ADMINISTRATION IMPÔTS)	0,00%		0,037	0,053	1,414 *		0,000	0,141	2
6489	REMBOURSEMENTS SUR AUTRES CHARGES DE PERSONNEL	0,00%		0,052	0,073	1,411 *		0,000	0,195	2
64719	REMBOURSEMENTS SUR AUTRES CHARGES SOCIALES (PERS. NON MÉDICAL)	0,00%		0,058	0,082	1,414 *		0,000	0,218	2
609	RABAIS, REMISES ET RISTOURNES OBTENUS SUR ACHATS	0,00%		0,073	0,068	0,935 *		0,000	0,206	2
772	PRODUITS SUR EXERCICES ANTÉRIEURS	0,00%		0,040	0,075	1,881 *		0,000	0,187	10
7541	REMBOURSEMENTS DE FRAIS - FORMATION PROFESSIONNELLE	-0,01%		0,209	0,175	0,838 *		0,000	0,552	6
758	PRODUITS DIVERS DE GESTION COURANTE	-0,02%		0,385	0,606	1,576 *		0,000	1,572	5
7474	SUBVENTION - FONDS POUR L'EMPLOI HOSPITALIER (FEH)	-0,02%		0,215	0,123	0,576 *		0,000	0,456	10
64519	REMBOURSEMENTS SUR CHARGES DE SÉCURITÉ SOCIALE ET PRÉVOYANCE (PERS. NON MÉDICAL)	-0,03%		1,111	0,954	0,858 *		0,000	2,981	3
7548	REMBOURSEMENTS DE FRAIS - AUTRES	-0,07%		0,774	1,464	1,891 *		0,000	3,645	10
6419	REMBOURSEMENTS SUR RÉMUNÉRATIONS DU PERSONNEL NON MÉDICAL	-0,07%		0,524	0,776	1,480 *		0,000	2,045	15
R7	RECETTES DE MISE À DISPOSITION DU BIOMÉDICAL À L'EXTÉRIEUR	-0,12%		1,700	2,227	1,310 *		0,000	6,065	8
TOTAL GENERAL				100%	173,454	77,881	0,449 *	20,958	325,950	68

* Coefficient de variation supérieur à 0.300 donc l'intervalle de confiance est non significatif mais donné à titre indicatif.

GENIE BIOMEDICAL 2012

Unités d'oeuvre : Nbre de 1/2 heures d'intervention

Présentation Agrégée

Comparaison à l'échantillon National

REGROUPEMENT DE COMPTES	ECHANTILLON NATIONAL (Coût de l'UO)						
	COUT DE L'UO	MOYENNE	MEDIANE	INTERVALLE		QUANTILES	
				INF.	SUP.	1er	3ème
PERSONNEL		41,668	39,177	3,690	79,646	28,776	50,193
AUTRES CHARGES DE PERSONNEL		0,192	0,133	0,000	0,594	0,023	0,420
ENTRETIEN-RÉPARATION-MAINTENANCE SUR MATÉRIEL MÉDICAL		110,561	96,928	0,000	236,197	66,248	149,095
AUTRES CHARGES MÉDICALES		19,371	2,462	0,000	108,416	0,793	12,907
FOURNITURES ATELIERS ET DE PETITS MATÉRIELS ET OUTILLAGES		3,665	0,276	0,000	16,234	0,116	4,107
AMORTISSEMENTS		2,126	0,684	0,000	14,800	0,316	1,295
AUTRES CHARGES DIRECTES		0,315	0,028	0,000	1,285	0,008	0,448
REMBOURSEMENTS FRAIS DE PERSONNEL		0,661	0,167	0,000	2,902	0,054	0,436
SUBVENTIONS REÇUES		0,215	0,223	0,000	0,456	0,134	0,341
AUTRES PRODUITS DÉDUCTIBLES		0,165	0,018	0,000	0,884	0,008	0,121
RÉCETTES DE MISE À DISPOSITION DU SERVICE		1,700	0,769	0,000	6,065	0,142	2,972
TOTAL GÉNÉRAL		173,454	163,078	20,958	325,950	120,135	224,312
UNITÉS D'OEUVRE : NBRE DE 1/2 HEURES D'INTERVENTION		14 632,69	9 068,00				

Répartition des Etablissements par Catégorie

Catégorie	Nombre	Moyenne UO	Coût Moyen	Coef. De Variation
CH	56	8 727,60	171,802	0,456
dont CH 1 ⁽¹⁾	0	.	.	.
dont CH 2 ⁽¹⁾	11	4 068,75	197,751	0,545
dont CH 3 ⁽¹⁾	30	7 550,22	157,805	0,430
dont CH 4 ⁽¹⁾	15	14 498,87	180,769	0,402
CHS	0	.	.	.
dont CHS 1 ⁽²⁾	0	.	.	.
dont CHS 2 ⁽²⁾	0	.	.	.
CHU	12	42 189,77	181,161	0,430
dont CHU 1 ⁽³⁾	7	36 781,39	185,389	0,529
dont CHU 2 ⁽³⁾	5	49 761,48	175,242	0,265
TOTAL	68	14 632,69	173,454	0,449

(1) : Sous-catégorie des CH en fonction du Budget d'exploitation (en K€)

- CH 1 : moins de 20 Millions de Budget
- CH 2 : de 20 à 70 Millions de Budget
- CH 3 : de 70 à 169 Millions de Budget
- CH 4 : plus de 170 Millions de Budget

(2) : Sous-catégorie des CHS en fonction du Budget d'exploitation (en K€)

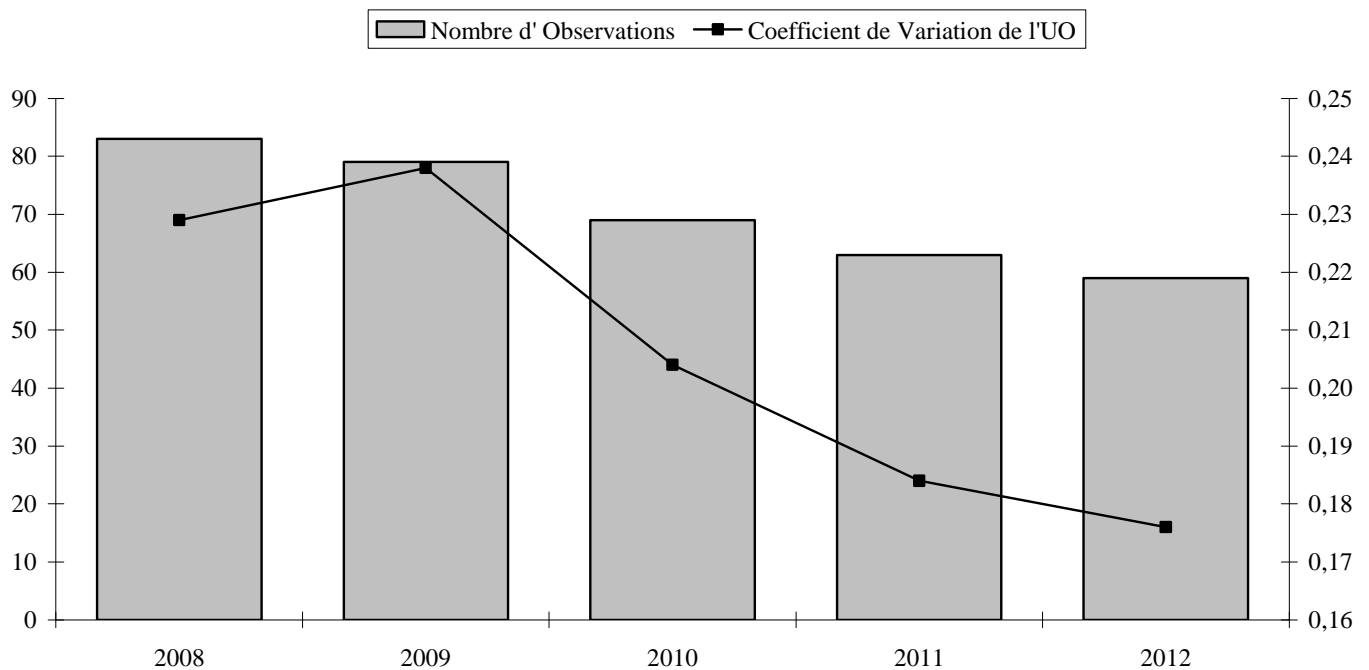
- CHS 1 : moins de 70 Millions de Budget
- CHS 2 : plus de 70 Millions de Budget

(3) : Sous-catégorie des CHU en fonction du Budget d'exploitation (en K€)

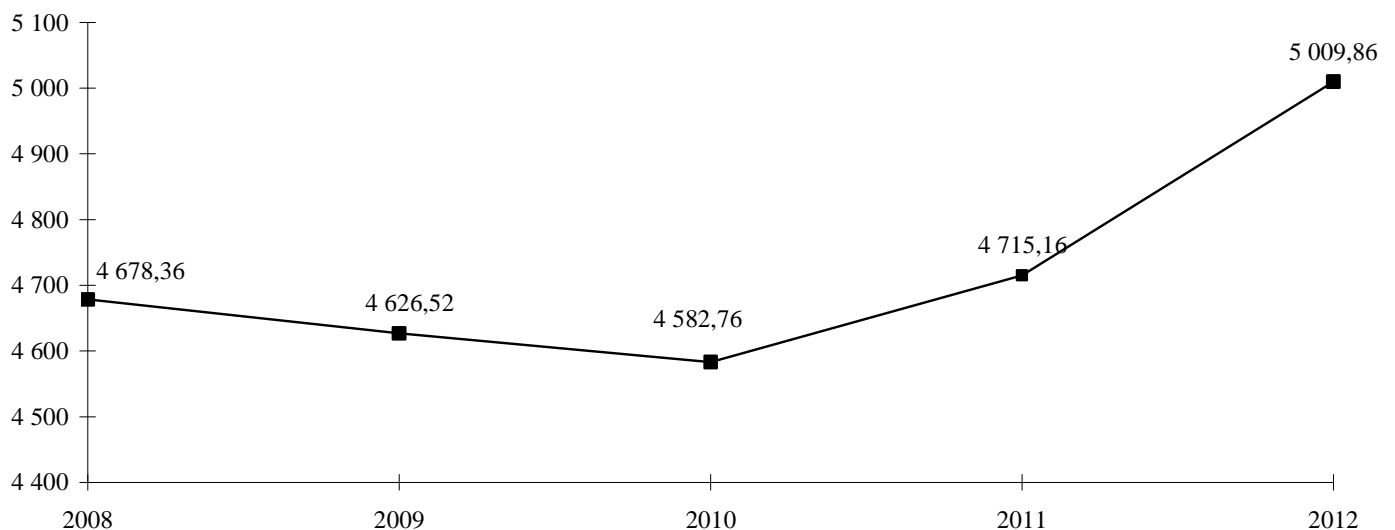
- CHU 1 : moins de 600 Millions de Budget
- CHU 2 : plus de 600 Millions de Budget

ACTIVITÉ ECOLES et CENTRES de FORMATION

Evolution du nombre d'Etablissements de l'Echantillon et du Coefficient de Variation :



Evolution du Coût de l'Unité d'Oeuvre :



ECOLES ET CENTRE DE FORMATION 2012

Unités d'oeuvre : Nbre d'élèves

Présentation par Nature de Charges

Comparaison à l'échantillon National

COMPTES				ECHANTILLON NATIONAL (Coût de l'UO)					
N°	Libellé	TOTAL	COUT DE L'UO	MOYENNE	ECART- TYPE	COEF. VAR.	INTERVALLE		NB OBS
							INF.	SUP.	
B13	PERSONNEL NON MÉDICAL (Y COMPRIS 6721 ET 648 HORS 6481 ET 6482)			4 683,338	759,939	0,162	3 193,857	6 172,818	59
B14	PERSONNEL MÉDICAL (Y COMPRIS 6721 ET 648 HORS 6481 ET 6482)			73,174	113,999	1,558 *	0,000	296,612	22
B15	PERSONNEL EMPLOIS AIDÉS (6416 ET 6417)			12,834	3,062	0,239	6,832	18,835	7
621	PERSONNEL EXTÉRIEUR À L'ÉTABLISSEMENT			199,622	281,099	1,408 *	0,000	750,577	12
TOTAL TITRE 1				4 752,747	760,584	0,160	3 262,002	6 243,492	59
602661	COUCHES, ALÈSES ET PRODUITS ABSORBANTS			1,245	2,211	1,777 *	0,000	5,579	19
602664	MATÉRIEL ET FOURNITURES À USAGE UNIQUE STÉRILE			5,583	1
60268	AUTRES FOURNITURES CONSOMMABLES			3,377	4,150	1,229 *	0,000	11,511	9
6028	AUTRES FOURNITURES SUIVIES EN STOCK			23,778	28,363	1,193 *	0,000	79,369	2
606268	AUTRES FOURNITURES CONSOMMABLES NON STOCKÉES			8,266	11,481	1,389 *	0,000	30,768	10
6068	AUTRES ACHATS NON STOCKÉS DE MATIÈRES ET FOURNITURES			14,956	34,345	2,296 *	0,000	82,273	34
61228	CRÉDIT-BAIL MOBILIER - AUTRES			12,266	1
613252	LOCATIONS MOBILIÈRES À CARACTÈRE NON MÉDICAL - EQUIPEMENTS			8,090	10,169	1,257 *	0,000	28,021	14
613258	LOCATIONS MOBILIÈRES À CARACTÈRE NON MÉDICAL - AUTRES			8,945	5,615	0,628 *	0,000	19,951	8
615251	ENTRETIEN ET RÉPARATIONS SUR BIENS MOBILIERS À CARACTÈRE NON MÉDICAL - MATÉRIEL ET OUTILLAGE			31,027	54,588	1,759 *	0,000	138,019	8
615258	ENTRETIEN ET RÉPARATIONS SUR BIENS MOBILIERS À CARACTÈRE NON MÉDICAL - AUTRES			11,098	16,371	1,475 *	0,000	43,186	8
615268	MAINTENANCE SUR BIENS À CARACTÈRE NON MÉDICAL - AUTRES			36,216	53,962	1,490 *	0,000	141,982	24
6223	MÉDECINS CONSULTANTS EXCEPTIONNELS			8,714	17,278	1,983 *	0,000	42,578	5
6286	PARTICIPATION AUX CHARGES COMMUNES (CRA)			455,522	250,431	0,550 *	0,000	946,366	22
6288	AUTRES PRESTATIONS DIVERSES À CARACTÈRE NON MÉDICAL			214,324	247,044	1,153 *	0,000	698,530	44
6523	CONTRIBUTIONS AUX GCS ET CHT À CARACTÈRE NON MÉDICAL			564,735	1
TOTAL TITRE 3				402,939	309,727	0,769 *	0,000	1 010,005	55
6811252	DOTATION AMORT. INSTALLATIONS TECHNIQUES, MATÉRIEL ET OUTILLAGE NON MÉDICAUX			38,152	95,151	2,494 *	0,000	224,649	44
6811288	DOTATION AMORT. DES IMMOBILISATIONS CORPORELLES - AUTRES			153,607	238,205	1,551 *	0,000	620,490	15
TOTAL TITRE 4				84,741	168,834	1,992 *	0,000	415,656	47
TOTAL BRUT				5 195,874	842,519	0,162	3 544,537	6 847,210	59
6319	REMBOURSEMENTS OBTENUS SUR IMPÔTS ET TAXES SUR RÉMUNÉRATIONS (ADMINISTRATION IMPÔTS)			0,415	1
6419	REMBOURSEMENTS SUR RÉMUNÉRATIONS DU PERSONNEL NON MÉDICAL			11,494	12,531	1,090 *	0,000	36,056	38
6429	REMBOURSEMENTS SUR RÉMUNÉRATIONS DU PERSONNEL MÉDICAL			0,760	0,981	1,291 *	0,000	2,682	3
64519	REMBOURSEMENTS SUR CHARGES DE SÉCURITÉ SOCIALE ET PRÉVOYANCE (PERS. NON MÉDICAL)			57,327	55,781	0,973 *	0,000	166,658	9
64529	REMBOURSEMENTS SUR CHARGES DE SÉCURITÉ SOCIALE ET PRÉVOYANCE (PERS. MÉDICAL)			12,268	17,349	1,414 *	0,000	46,271	2
64719	REMBOURSEMENTS SUR AUTRES CHARGES SOCIALES (PERS. NON MÉDICAL)			15,381	1
6489	REMBOURSEMENTS SUR AUTRES CHARGES DE PERSONNEL			9,889	14,737	1,490 *	0,000	38,773	6
7474	SUBVENTION - FONDS POUR L'EMPLOI HOSPITALIER (FEH)			16,029	12,960	0,809 *	0,000	41,430	31
7484	AUTRE SUBVENTION - AIDE FORFAITAIRE À L'APPRENTISSAGE			60,838	46,284	0,761 *	0,000	151,555	7
7541	REMBOURSEMENTS DE FRAIS - FORMATION PROFESSIONNELLE			200,775	201,244	1,002 *	0,000	595,214	23
7548	REMBOURSEMENTS DE FRAIS - AUTRES			84,701	158,189	1,868 *	0,000	394,752	29
758	PRODUITS DIVERS DE GESTION COURANTE			33,952	57,794	1,702 *	0,000	147,228	17
772	PRODUITS SUR EXERCICES ANTÉRIEURS			36,387	77,437	2,128 *	0,000	188,163	37
TOTAL PRODUITS DEDUCTIBLES				207,077	232,142	1,121 *	0,000	662,074	53
TOTAL NET				5 009,856	881,735	0,176	3 277,209	6 742,502	59
TOTAL GENERAL				5 009,856	881,735	0,176	3 277,209	6 742,502	59
Unités d'oeuvre : Nbre d'élèves				458,891					

* Coefficient de variation supérieur à 0.300 donc l'intervalle de confiance est non significatif mais donné à titre indicatif.

ECOLES ET CENTRE DE FORMATION 2012

Unités d'oeuvre : Nbre d'élèves

Présentation Economique

Comparaison à l'échantillon National

COMPTES		ECHANTILLON NATIONAL (Coût de l'UO)							NB		
N°	Libellé	%	COÛT DE L'UO	%	MOYENNE	ECART-TYPE	COEF. VAR.	INTERVALLE	OBS		
								INF.	SUP.		
B20	TOTAL FRAIS DE PERSONNEL	94,87%	4 752,747	760,584	0,160			3 262,002	6 243,492	59	
6286	PARTICIPATION AUX CHARGES COMMUNES (CRA)	3,39%	455,522	250,431	0,550 *			0,000	946,366	22	
		98,26%									
6288	AUTRES PRESTATIONS DIVERSES À CARACTÈRE NON MÉDICAL	3,19%	214,324	247,044	1,153 *			0,000	698,530	44	
6811288	DOTATION AMORT. DES IMMOBILISATIONS CORPORELLES - AUTRES	0,78%	153,607	238,205	1,551 *			0,000	620,490	15	
6811252	DOTATION AMORT. INSTALLATIONS TECHNIQUES, MATÉRIEL ET OUTILLAGE NON MÉDICAUX	0,57%	38,152	95,151	2,494 *			0,000	224,649	44	
615268	MAINTENANCE SUR BIENS À CARACTÈRE NON MÉDICAL - AUTRES	0,29%	36,216	53,962	1,490 *			0,000	141,982	24	
6523	CONTRIBUTIONS AUX GCS ET CHT À CARACTÈRE NON MÉDICAL	0,19%	564,735	1	
6068	AUTRES ACHATS NON STOCKÉS DE MATIÈRES ET FOURNITURES	0,17%	14,956	34,345	2,296 *			0,000	82,273	34	
615251	ENTRETIEN ET RÉPARATIONS SUR BIENS MOBILIERS À CARACTÈRE NON MÉDICAL - MATÉRIEL ET OUTILLAGE	0,08%	31,027	54,588	1,759 *			0,000	138,019	8	
613252	LOCATIONS MOBILIÈRES À CARACTÈRE NON MÉDICAL - EQUIPEMENTS	0,04%	8,090	10,169	1,257 *			0,000	28,021	14	
615258	ENTRETIEN ET RÉPARATIONS SUR BIENS MOBILIERS À CARACTÈRE NON MÉDICAL - AUTRES	0,03%	11,098	16,371	1,475 *			0,000	43,186	8	
606268	AUTRES FOURNITURES CONSOMMABLES NON STOCKÉES	0,03%	8,266	11,481	1,389 *			0,000	30,768	10	
613258	LOCATIONS MOBILIÈRES À CARACTÈRE NON MÉDICAL - AUTRES	0,02%	8,945	5,615	0,628 *			0,000	19,951	8	
6028	AUTRES FOURNITURES SUIVIES EN STOCK	0,02%	23,778	28,363	1,193 *			0,000	79,369	2	
6223	MÉDECINS CONSULTANTS EXCEPTIONNELS	0,02%	8,714	17,278	1,983 *			0,000	42,578	5	
60268	AUTRES FOURNITURES CONSOMMABLES	0,01%	3,377	4,150	1,229 *			0,000	11,511	9	
602661	COUCHES, ALÈSES ET PRODUITS ABSORBANTS	0,01%	1,245	2,211	1,777 *			0,000	5,579	19	
61228	CRÉDIT-BAIL MOBILIER - AUTRES	0,00%	12,266	1	
602664	MATÉRIEL ET FOURNITURES À USAGE UNIQUE STÉRILE	0,00%	5,583	1	
6319	REMBOURSEMENTS OBTENUS SUR IMPÔTS ET TAXES SUR RÉMUNÉRATIONS (ADMINISTRATION IMPÔTS)	0,00%	0,415	1	
6429	REMBOURSEMENTS SUR RÉMUNÉRATIONS DU PERSONNEL MÉDICAL	0,00%	0,760	0,981	1,291 *			0,000	2,682	3	
64719	REMBOURSEMENTS SUR AUTRES CHARGES SOCIALES (PERS. NON MÉDICAL)	-0,01%	15,381	1	
64529	REMBOURSEMENTS SUR CHARGES DE SÉCURITÉ SOCIALE ET PRÉVOYANCE (PERS. MÉDICAL)	-0,01%	12,268	17,349	1,414 *			0,000	46,271	2	
6489	REMBOURSEMENTS SUR AUTRES CHARGES DE PERSONNEL	-0,02%	9,889	14,737	1,490 *			0,000	38,773	6	
7484	AUTRE SUBVENTION - AIDE FORFAITAIRE À L'APPRENTISSAGE	-0,14%	60,838	46,284	0,761 *			0,000	151,555	7	
6419	REMBOURSEMENTS SUR RÉMUNÉRATIONS DU PERSONNEL NON MÉDICAL	-0,15%	11,494	12,531	1,090 *			0,000	36,056	38	
7474	SUBVENTION - FONDS POUR L'EMPLOI HOSPITALIER (FEH)	-0,17%	16,029	12,960	0,809 *			0,000	41,430	31	
64519	REMBOURSEMENTS SUR CHARGES DE SÉCURITÉ SOCIALE ET PRÉVOYANCE (PERS. NON MÉDICAL)	-0,17%	57,327	55,781	0,973 *			0,000	166,658	9	
758	PRODUITS DIVERS DE GESTION COURANTE	-0,20%	33,952	57,794	1,702 *			0,000	147,228	17	
772	PRODUITS SUR EXERCICES ANTÉRIEURS	-0,46%	36,387	77,437	2,128 *			0,000	188,163	37	
7548	REMBOURSEMENTS DE FRAIS - AUTRES	-0,83%	84,701	158,189	1,868 *			0,000	394,752	29	
7541	REMBOURSEMENTS DE FRAIS - FORMATION PROFESSIONNELLE	-1,56%	200,775	201,244	1,002 *			0,000	595,214	23	
TOTAL GENERAL					100%	5 009,856	881,735	0,176	3 277,209	6 742,502	59

* Coefficient de variation supérieur à 0.300 donc l'intervalle de confiance est non significatif mais donné à titre indicatif.

ECOLE ET CENTRE DE FORMATION 2012

Unités d'oeuvre : Nbre d'élèves

Présentation Agrégée

Comparaison à l'échantillon National

REGROUPEMENT DE COMPTES	ECHANTILLON NATIONAL (Coût de l'UO)						
	COUT DE L'UO	MOYENNE	MEDIANE	INTERVALLE		QUANTILES	
				INF.	SUP.	1er	3ème
PERSONNEL NON MÉDICAL		4 683,338	4 708,853	3 193,857	6 172,818	4 133,049	5 274,523
PERSONNEL MÉDICAL		73,174	42,251	0,000	296,612	24,074	70,481
AUTRES CHARGES DE PERSONNEL		146,194	53,489	0,000	639,580	13,630	105,013
ACHATS STOCKÉS ET NON STOCKÉS DE FOURNITURES ET MARCHANDISES		15,561	3,872	0,000	85,222	1,388	11,519
AMORTISSEMENTS		84,741	24,947	0,000	415,656	11,516	72,189
AUTRES CHARGES DIRECTES		390,774	349,021	0,000	998,526	80,727	653,273
REMBOURSEMENTS FRAIS DE PERSONNEL		165,895	42,031	0,000	593,209	13,444	264,078
SUBVENTIONS REÇUES		27,140	13,931	0,000	90,035	7,221	41,228
AUTRES PRODUITS DÉDUCTIBLES		48,087	21,521	0,000	224,994	5,613	46,165
TOTAL GÉNÉRAL		5 009,856	5 073,892	3 277,209	6 742,502	4 387,608	5 648,131
UNITÉS D'OEUVRE : NBRE D'ÉLÈVES		458,89	359,86				

Répartition des Etablissements par Catégorie

Catégorie	Nombre	Moyenne UO	Coût Moyen	Coef. De Variation
CH	44	336,81	4 951,603	0,182
dont CH 1 ⁽¹⁾	0	.	.	.
dont CH 2 ⁽¹⁾	7	189,00	4 764,898	0,228
dont CH 3 ⁽¹⁾	23	296,25	5 070,526	0,192
dont CH 4 ⁽¹⁾	14	477,34	4 849,583	0,141
CHS	6	269,67	5 391,762	0,156
dont CHS 1 ⁽²⁾	1	177,00	6 130,619	.
dont CHS 2 ⁽²⁾	5	288,20	5 243,991	0,161
CHU	9	1 181,90	5 040,039	0,172
dont CHU 1 ⁽³⁾	5	915,61	5 075,971	0,149
dont CHU 2 ⁽³⁾	4	1 514,76	4 995,124	0,223
TOTAL	59	458,89	5 009,856	0,176

(1) : Sous-catégorie des CH en fonction du Budget d'exploitation (en K€)

CH 1 : moins de 20 Millions de Budget

CH 2 : de 20 à 70 Millions de Budget

CH 3 : de 70 à 169 Millions de Budget

CH 4 : plus de 170 Millions de Budget

(2) : Sous-catégorie des CHS en fonction du Budget d'exploitation (en K€)

CHS 1 : moins de 70 Millions de Budget

CHS 2 : plus de 70 Millions de Budget

(3) : Sous-catégorie des CHU en fonction du Budget d'exploitation (en K€)

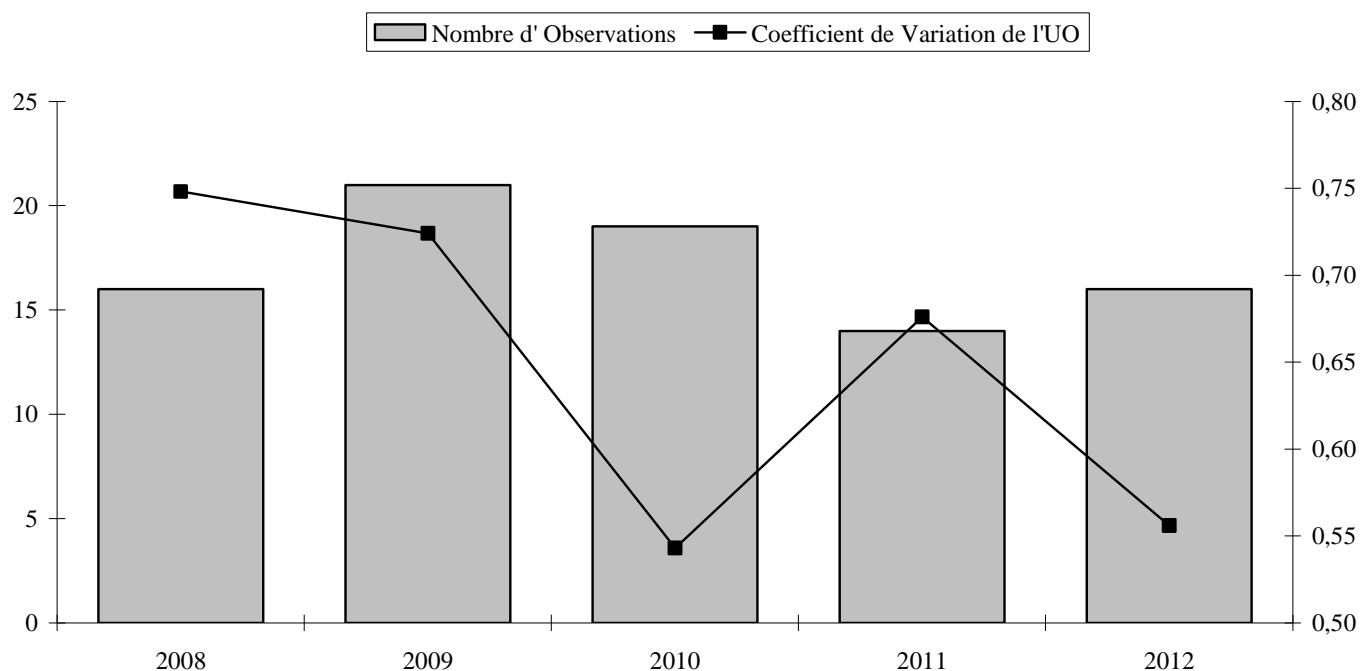
CHU 1 : moins de 600 Millions de Budget

CHU 2 : plus de 600 Millions de Budget

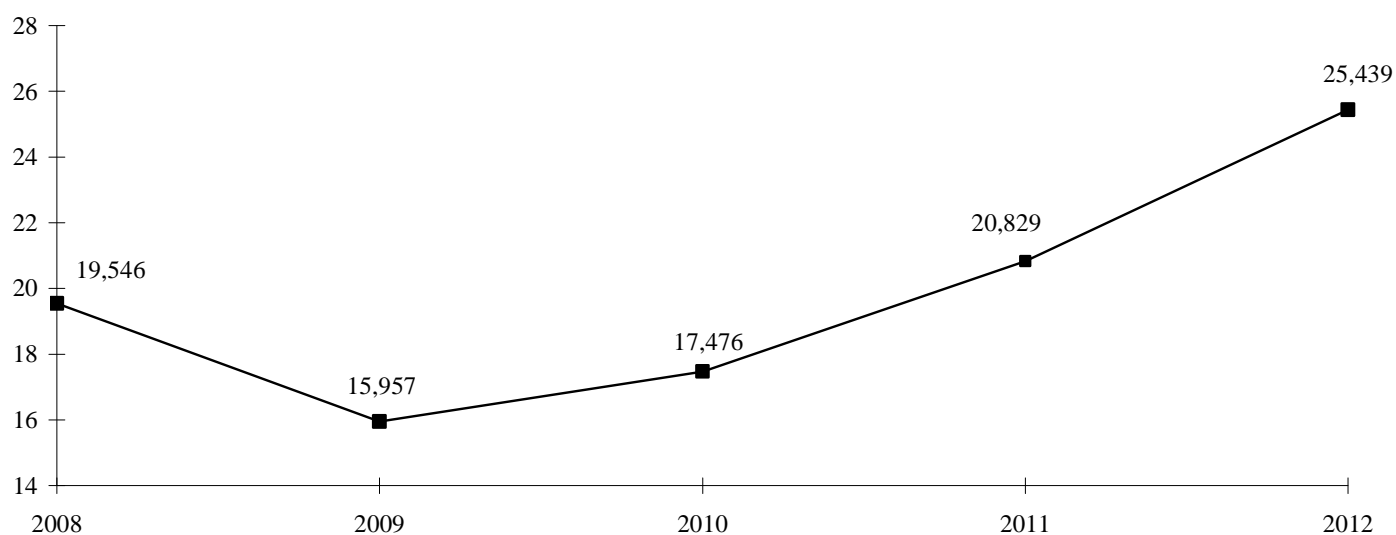
ACTIVITÉ TRANSPORT de PERSONNEL et de BIENS

(UO : Nombre de Courses)

Evolution du nombre d'Établissements de l'Echantillon et du Coefficient de Variation :



Evolution du Coût de l'Unité d'Oeuvre :



TRANSPORT - TRANSPORT DE PERSONNELS ET DE BIENS 2012

Unités d'oeuvre : Nbre de courses

Présentation par Nature de Charges

Comparaison à l'échantillon National

COMPTES		ECHANTILLON NATIONAL (Coût de l'UO)							
N°	Libellé	TOTAL	COUT DE L'UO	MOYENNE	ECART- TYPE	COEF. VAR.	INTERVALLE		NB
							INF.	SUP.	OBS
B13	PERSONNEL NON MÉDICAL (Y COMPRIS 6721 ET 648 HORS 6481 ET 6482)			15,515	10,430	0,672 *	0,000	35,958	16
B15	PERSONNEL EMPLOIS AIDÉS (6416 ET 6417)			0,310	0,086	0,278	0,141	0,480	4
TOTAL TITRE 1				15,592	10,376	0,665 *	0,000	35,930	16
60261	CARBURANTS			1,795	1,403	0,782 *	0,000	4,544	7
60262	PRODUITS D'ENTRETIEN			0,004	0,004	0,868 *	0,000	0,012	6
602661	COUCHES, ALÈSES ET PRODUITS ABSORBANTS			0,000					1
602662	PETIT MATÉRIEL HÔTELIER			0,003	0,005	1,873 *	0,000	0,013	6
602668	AUTRES FOURNITURES HÔTELIÈRES			0,002	0,002	1,251 *	0,000	0,006	3
60268	AUTRES FOURNITURES CONSOMMABLES			0,070					1
6028	AUTRES FOURNITURES SUIVIES EN STOCK			0,052					1
60621	CARBURANTS			2,931	1,784	0,609 *	0,000	6,428	11
606262	PETIT MATÉRIEL HÔTELIER NON STOCKÉ			0,011	0,019	1,725 *	0,000	0,047	4
606268	AUTRES FOURNITURES CONSOMMABLES NON STOCKÉES			0,003	0,002	0,574 *	0,000	0,007	2
6068	AUTRES ACHATS NON STOCKÉS DE MATIÈRES ET FOURNITURES			0,031	0,032	1,062 *	0,000	0,094	5
613253	LOCATIONS MOBILIÈRES À CARACTÈRE NON MÉDICAL - MATÉRIELS DE TRANSPORT			0,626	0,995	1,590 *	0,000	2,577	13
615258	ENTRETIEN ET RÉPARATIONS SUR BIENS MOBILIERS À CARACTÈRE NON MÉDICAL - AUTRES			0,030	0,025	0,843 *	0,000	0,080	5
615268	MAINTENANCE SUR BIENS À CARACTÈRE NON MÉDICAL - AUTRES			0,092	0,090	0,985 *	0,000	0,269	4
6163	PRIMES D'ASSURANCE - ASSURANCE TRANSPORT			1,978	1,536	0,777 *	0,000	4,989	13
618	DIVERS SERVICES EXTÉRIEURS			0,010	0,009	0,892 *	0,000	0,028	3
6241	TRANSPORTS SUR ACHATS			2,880	6,776	2,353 *	0,000	16,162	9
6242	TRANSPORTS SUR VENTES			0,013					1
6247	TRANSPORTS COLLECTIFS DU PERSONNEL			0,046	0,054	1,180 *	0,000	0,152	3
6248	TRANSPORTS DIVERS			1,484	2,350	1,584 *	0,000	6,091	12
6288	AUTRES PRESTATIONS DIVERSES À CARACTÈRE NON MÉDICAL			1,245	2,437	1,958 *	0,000	6,022	4
TOTAL TITRE 3				8,027	7,760	0,967 *	0,000	23,237	16
6811252	DOTATION AMORT. INSTALLATIONS TECHNIQUES, MATÉRIEL ET OUTILLAGE NON MÉDICAUX			0,095	0,144	1,514 *	0,000	0,378	6
6811282	DOTATION AMORT. MATÉRIELS DE TRANSPORT			2,146	2,004	0,934 *	0,000	6,074	14
6811288	DOTATION AMORT. DES IMMOBILISATIONS CORPORELLES - AUTRES			0,001					1
TOTAL TITRE 4				2,187	1,989	0,909 *	0,000	6,084	14
TOTAL BRUT				25,532	14,171	0,555 *	0,000	53,307	16
6419	REMBOURSEMENTS SUR RÉMUNÉRATIONS DU PERSONNEL NON MÉDICAL			0,100	0,085	0,852 *	0,000	0,266	7
64519	REMBOURSEMENTS SUR CHARGES DE SÉCURITÉ SOCIALE ET PRÉVOYANCE (PERS. NON MÉDICAL)			0,518					1
7474	SUBVENTION - FONDS POUR L'EMPLOI HOSPITALIER (FEH)			0,037	0,043	1,163 *	0,000	0,121	2
7548	REMBOURSEMENTS DE FRAIS - AUTRES			0,109					1
758	PRODUITS DIVERS DE GESTION COURANTE			0,010	0,014	1,376 *	0,000	0,038	2
772	PRODUITS SUR EXERCICES ANTÉRIEURS			0,023	0,020	0,838 *	0,000	0,062	3
TOTAL PRODUITS DEDUCTIBLES				0,149	0,145	0,972 *	0,000	0,433	10
TOTAL NET				25,439	14,144	0,556 *	0,000	53,154	16
TOTAL GENERAL				25,439	14,144	0,556 *	0,000	53,154	16
Unités d'oeuvre : Nbre de courses				39 147,813					

* Coefficient de variation supérieur à 0,300 donc l'intervalle de confiance est non significatif mais donné à titre indicatif.

TRANSPORT - TRANSPORT DE PERSONNELS ET DE BIENS 2012

Unités d'oeuvre : Nbre de courses

Présentation Economique

Comparaison à l'échantillon National

COMPTES		ECHANTILLON NATIONAL (Coût de l'UO)								
N°	Libellé	%	COUT DE L'UO	%	MOYENNE	ECART- TYPE	COEF. VAR.	INTERVALLE		NB OBS
								INF.	SUP.	
B20	TOTAL FRAIS DE PERSONNEL	61,29%		15,592	10,376	0,665 *		0,000	35,930	16
60621	CARBURANTS	7,92%		2,931	1,784	0,609 *		0,000	6,428	11
6811282	DOTATION AMORT. MATÉRIELS DE TRANSPORT	7,38%		2,146	2,004	0,934 *		0,000	6,074	14
6241	TRANSPORTS SUR ACHATS	6,37%		2,880	6,776	2,353 *		0,000	16,162	9
6163	PRIMES D'ASSURANCE - ASSURANCE TRANSPORT	6,32%		1,978	1,536	0,777 *		0,000	4,989	13
6248	TRANSPORTS DIVERS	4,38%		1,484	2,350	1,584 *		0,000	6,091	12
60261	CARBURANTS	3,09%		1,795	1,403	0,782 *		0,000	4,544	7
		96,74%								
613253	LOCATIONS MOBILIÈRES À CARACTÈRE NON MÉDICAL - MATÉRIELS DE TRANSPORT	2,00%		0,626	0,995	1,590 *		0,000	2,577	13
6288	AUTRES PRESTATIONS DIVERSES À CARACTÈRE NON MÉDICAL	1,22%		1,245	2,437	1,958 *		0,000	6,022	4
6811252	DOTATION AMORT. INSTALLATIONS TECHNIQUES, MATÉRIEL ET OUTILLAGE NON MÉDICAUX	0,14%		0,095	0,144	1,514 *		0,000	0,378	6
615268	MAINTENANCE SUR BIENS À CARACTÈRE NON MÉDICAL - AUTRES	0,09%		0,092	0,090	0,985 *		0,000	0,269	4
6068	AUTRES ACHATS NON STOCKÉS DE MATIÈRES ET FOURNITURES	0,04%		0,031	0,032	1,062 *		0,000	0,094	5
615258	ENTRETIEN ET RÉPARATIONS SUR BIENS MOBILIERS À CARACTÈRE NON MÉDICAL - AUTRES	0,04%		0,030	0,025	0,843 *		0,000	0,080	5
6247	TRANSPORTS COLLECTIFS DU PERSONNEL	0,03%		0,046	0,054	1,180 *		0,000	0,152	3
60268	AUTRES FOURNITURES CONSOMMABLES	0,02%		0,070	1
6028	AUTRES FOURNITURES SUIVIES EN STOCK	0,01%		0,052	1
606262	PETIT MATÉRIEL HÔTELIER NON STOCKÉ	0,01%		0,011	0,019	1,725 *		0,000	0,047	4
618	DIVERS SERVICES EXTÉRIEURS	0,01%		0,010	0,009	0,892 *		0,000	0,028	3
60262	PRODUITS D'ENTRETIEN	0,01%		0,004	0,004	0,868 *		0,000	0,012	6
602662	PETIT MATÉRIEL HÔTELIER	0,00%		0,003	0,005	1,873 *		0,000	0,013	6
6242	TRANSPORTS SUR VENTES	0,00%		0,013	1
606268	AUTRES FOURNITURES CONSOMMABLES NON STOCKÉES	0,00%		0,003	0,002	0,574 *		0,000	0,007	2
602668	AUTRES FOURNITURES HÔTELIÈRES	0,00%		0,002	0,002	1,251 *		0,000	0,006	3
6811288	DOTATION AMORT. DES IMMOBILISATIONS CORPORELLES - AUTRES	0,00%		0,001	1
602661	COUCHES, ALÈSES ET PRODUITS ABSORBANTS	0,00%		0,000	1
758	PRODUITS DIVERS DE GESTION COURANTE	-0,01%		0,010	0,014	1,376 *		0,000	0,038	2
772	PRODUITS SUR EXERCICES ANTÉRIEURS	-0,02%		0,023	0,020	0,838 *		0,000	0,062	3
7474	SUBVENTION - FONDS POUR L'EMPLOI HOSPITALIER (FEH)	-0,02%		0,037	0,043	1,163 *		0,000	0,121	2
7548	REMBOURSEMENTS DE FRAIS - AUTRES	-0,03%		0,109	1
64519	REMBOURSEMENTS SUR CHARGES DE SÉCURITÉ SOCIALE ET PRÉVOYANCE (PERS. NON MÉDICAL)	-0,13%		0,518	1
6419	REMBOURSEMENTS SUR RÉMUNÉRATIONS DU PERSONNEL NON MÉDICAL	-0,17%		0,100	0,085	0,852 *		0,000	0,266	7
TOTAL GENERAL				100%	25,439	14,144	0,556 *	0,000	53,154	16

* Coefficient de variation supérieur à 0.300 donc l'intervalle de confiance est non significatif mais donné à titre indicatif.

TRANSPORT - TRANSPORT DE PERSONNELS ET DE BIENS 2012

Unités d'oeuvre : Nbre de courses

Présentation Agrégée

Comparaison à l'échantillon National

REGROUPEMENT DE COMPTES	ECHANTILLON NATIONAL (Coût de l'UO)						
	COUT DE L'UO	MOYENNE	MEDIANE	INTERVALLE		QUANTILES	
				INF.	SUP.	1er	3ème
PERSONNEL		15,592	12,058	0,000	35,930	8,433	21,920
AUTRES CHARGES DE PERSONNEL	
CARBURANTS		2,987	2,661	0,000	6,639	1,481	3,808
TRANSPORTS PAR EXTÉRIEUR		3,375	0,918	0,000	15,162	0,107	4,225
AMORTISSEMENTS		2,187	1,491	0,000	6,084	0,754	2,951
AUTRES CHARGES DIRECTES		2,484	1,679	0,000	7,487	0,647	3,828
REMBOURSEMENTS FRAIS DE PERSONNEL		0,147	0,113	0,000	0,456	0,028	0,165
SUBVENTIONS REÇUES		0,037	0,037	0,000	0,121	0,007	0,067
AUTRES PRODUITS DÉDUCTIBLES		0,018	0,020	0,000	0,052	0,003	0,026
TOTAL GENERAL		25,439	20,194	0,000	53,154	15,375	36,836
UNITÉS D'OEUVRE : Nbre de COURSES		39 147,81	20 974,50				

Répartition des Etablissements par Catégorie

Catégorie	Nombre	Moyenne UO	Coût Moyen	Coef. De Variation
CH	9	13 991,33	26,432	0,410
dont CH 1 ⁽¹⁾	0	.	.	.
dont CH 2 ⁽¹⁾	3	4 041,33	30,869	0,442
dont CH 3 ⁽¹⁾	5	16 493,00	25,425	0,410
dont CH 4 ⁽¹⁾	1	31 333,00	18,158	.
CHS	4	28 612,25	29,352	0,817
dont CHS 1 ⁽²⁾	3	33 525,00	21,114	1,012
dont CHS 2 ⁽²⁾	1	13 874,00	54,065	.
CHU	3	128 664,67	17,244	0,321
dont CHU 1 ⁽³⁾	2	108 449,50	19,248	0,316
dont CHU 2 ⁽³⁾	1	169 095,00	13,235	.
TOTAL	16	39 147,81	25,439	0,556

(1) : Sous-catégorie des CH en fonction du Budget d'exploitation (en K€)

 CH 1 : moins de 20 Millions de Budget

 CH 2 : de 20 à 70 Millions de Budget

 CH 3 : de 70 à 169 Millions de Budget

 CH 4 : plus de 170 Millions de Budget

(2) : Sous-catégorie des CHS en fonction du Budget d'exploitation (en K€)

 CHS 1 : moins de 70 Millions de Budget

 CHS 2 : plus de 70 Millions de Budget

(3) : Sous-catégorie des CHU en fonction du Budget d'exploitation (en K€)

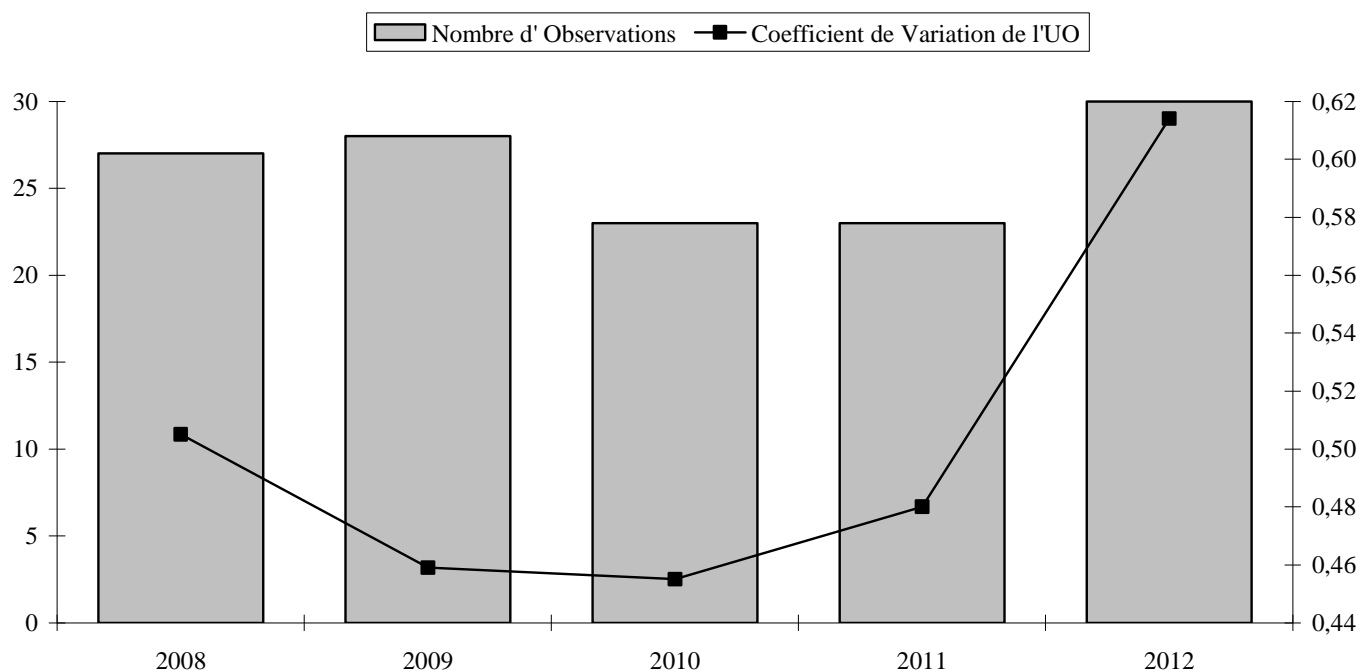
 CHU 1 : moins de 600 Millions de Budget

 CHU 2 : plus de 600 Millions de Budget

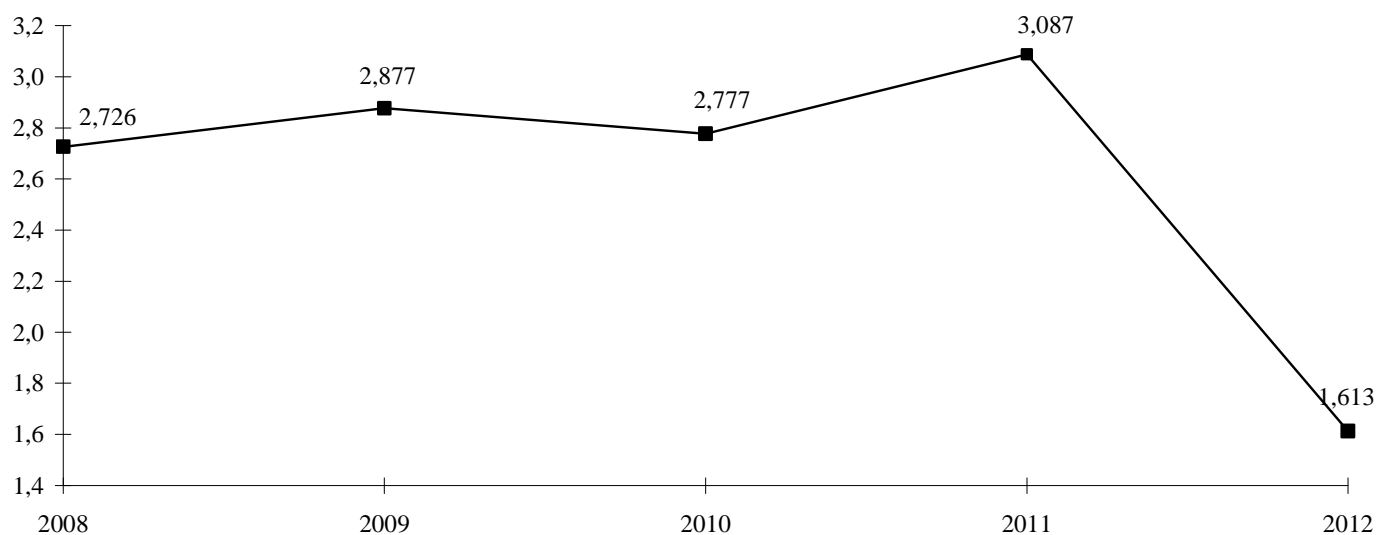
ACTIVITÉ TRANSPORT de PERSONNEL et de BIENS

(UO : Km)

Evolution du nombre d'Etablissements de l'Echantillon et du Coefficient de Variation :



Evolution du Coût de l'Unité d'Oeuvre :



TRANSPORT - TRANSPORT DE PERSONNELS ET DE BIENS 2012

Unités d'oeuvre : Km parcourus

Présentation par Nature de Charges

Comparaison à l'échantillon National

COMPTES		ECHANTILLON NATIONAL (Coût de l'UO)							
N°	Libellé	TOTAL	COUT DE L'UO	MOYENNE	ECART- TYPE	COEF. VAR.	INTERVALLE		NB
							INF.	SUP.	OBS
B13	PERSONNEL NON MÉDICAL (Y COMPRIS 6721 ET 648 HORS 6481 ET 6482)			1,067	0,849	0,796 *	0,000	2,730	30
B15	PERSONNEL EMPLOIS AIDÉS (6416 ET 6417)			0,061	0,056	0,913 *	0,000	0,170	5
TOTAL TITRE 1				1,077	0,844	0,784 *	0,000	2,732	30
6012	ACHATS STOCKÉS DE MATIÈRES ET FOURNITURES À CARACTÈRE HÔTELIER			0,000	1
60261	CARBURANTS			0,108	0,060	0,554 *	0,000	0,225	15
60262	PRODUITS D'ENTRETIEN			0,002	0,004	1,598 *	0,000	0,010	14
602661	COUCHES, ALÈSES ET PRODUITS ABSORBANTS			0,000	0,000	1,422 *	0,000	0,001	4
602662	PETIT MATÉRIEL HÔTELIER			0,000	0,001	1,880 *	0,000	0,001	12
602664	MATÉRIEL ET FOURNITURES À USAGE UNIQUE			0,004	1
602668	AUTRES FOURNITURES HÔTELIÈRES			0,000	0,000	1,302 *	0,000	0,001	5
60268	AUTRES FOURNITURES CONSOMMABLES			0,007	0,006	0,900 *	0,000	0,019	3
6028	AUTRES FOURNITURES SUIVIES EN STOCK			0,004	0,004	1,006 *	0,000	0,010	2
60621	CARBURANTS			0,185	0,157	0,849 *	0,000	0,492	19
606262	PETIT MATÉRIEL HÔTELIER NON STOCKÉ			0,001	0,002	1,751 *	0,000	0,005	7
606268	AUTRES FOURNITURES CONSOMMABLES NON STOCKÉES			0,011	0,019	1,700 *	0,000	0,048	3
6068	AUTRES ACHATS NON STOCKÉS DE MATIÈRES ET FOURNITURES			0,002	0,002	1,080 *	0,000	0,006	6
613252	LOCATIONS MOBILIÈRES À CARACTÈRE NON MÉDICAL - EQUIPEMENTS			0,000	0,000	0,344 *	0,000	0,001	2
613253	LOCATIONS MOBILIÈRES À CARACTÈRE NON MÉDICAL - MATÉRIELS DE TRANSPORT			0,061	0,073	1,185 *	0,000	0,203	24
615251	ENTRETIEN ET RÉPARATIONS SUR BIENS MOBILIERS À CARACTÈRE NON MÉDICAL - MATÉRIEL ET OUTILLAGE			0,022	0,020	0,892 *	0,000	0,061	3
615258	ENTRETIEN ET RÉPARATIONS SUR BIENS MOBILIERS À CARACTÈRE NON MÉDICAL - AUTRES			0,005	0,006	1,317 *	0,000	0,017	10
615268	MAINTENANCE SUR BIENS À CARACTÈRE NON MÉDICAL - AUTRES			0,012	0,012	1,032 *	0,000	0,035	8
6163	PRIMES D'ASSURANCE - ASSURANCE TRANSPORT			0,090	0,074	0,819 *	0,000	0,235	22
618	DIVERS SERVICES EXTÉRIEURS			0,000	0,001	1,239 *	0,000	0,002	6
6241	TRANSPORTS SUR ACHATS			0,074	0,097	1,312 *	0,000	0,263	16
6242	TRANSPORTS SUR VENTES			0,002	1
6247	TRANSPORTS COLLECTIFS DU PERSONNEL			0,008	0,008	1,050 *	0,000	0,023	4
6248	TRANSPORTS DIVERS			0,144	0,197	1,363 *	0,000	0,530	17
6286	PARTICIPATION AUX CHARGES COMMUNES (CRA)			0,074	0,117	1,585 *	0,000	0,304	3
6288	AUTRES PRESTATIONS DIVERSES À CARACTÈRE NON MÉDICAL			0,011	0,023	2,093 *	0,000	0,055	8
TOTAL TITRE 3				0,430	0,317	0,739 *	0,000	1,051	30
6811252	DOTATION AMORT. INSTALLATIONS TECHNIQUES, MATÉRIEL ET OUTILLAGE NON MÉDICAUX			0,005	0,007	1,465 *	0,000	0,018	12
6811282	DOTATION AMORT. MATÉRIELS DE TRANSPORT			0,134	0,199	1,486 *	0,000	0,524	26
6811288	DOTATION AMORT. DES IMMOBILISATIONS CORPORELLES - AUTRES			0,002	0,003	1,297 *	0,000	0,008	2
TOTAL TITRE 4				0,131	0,196	1,498 *	0,000	0,516	27
TOTAL BRUT				1,625	1,004	0,618 *	0,000	3,592	30
6319	REMBOURSEMENTS OBTENUS SUR IMPÔTS ET TAXES SUR RÉMUNÉRATIONS (ADMINISTRATION IMPÔTS)			0,000	1
6419	REMBOURSEMENTS SUR RÉMUNÉRATIONS DU PERSONNEL NON MÉDICAL			0,017	0,029	1,671 *	0,000	0,074	12
64519	REMBOURSEMENTS SUR CHARGES DE SÉCURITÉ SOCIALE ET PRÉVOYANCE (PERS. NON MÉDICAL)			0,009	0,018	1,976 *	0,000	0,045	5
64719	REMBOURSEMENTS SUR AUTRES CHARGES SOCIALES (PERS. NON MÉDICAL)			0,000	1
6489	REMBOURSEMENTS SUR AUTRES CHARGES DE PERSONNEL			0,001	0,001	1,369 *	0,000	0,002	2
7474	SUBVENTION - FONDS POUR L'EMPLOI HOSPITALIER (FEH)			0,002	0,002	0,708 *	0,000	0,005	4
7541	REMBOURSEMENTS DE FRAIS - FORMATION PROFESSIONNELLE			0,009	0,013	1,409 *	0,000	0,035	2
7548	REMBOURSEMENTS DE FRAIS - AUTRES			0,015	0,014	0,932 *	0,000	0,042	3
758	PRODUITS DIVERS DE GESTION COURANTE			0,000	0,000	1,238 *	0,000	0,001	2
772	PRODUITS SUR EXERCICES ANTÉRIEURS			0,002	0,003	1,236 *	0,000	0,008	5
TOTAL PRODUITS DEDUCTIBLES				0,024	0,029	1,202 *	0,000	0,081	14
TOTAL NET				1,613	0,990	0,614 *	0,000	3,555	30
TOTAL GENERAL				1,613	0,990	0,614 *	0,000	3,555	30
Unités d'oeuvre : Km parcourus				591 354,980					

* Coefficient de variation supérieur à 0,300 donc l'intervalle de confiance est non significatif mais donné à titre indicatif.

TRANSPORT - TRANSPORT DE PERSONNELS ET DE BIENS 2012

Unités d'oeuvre : Km parcourus

Présentation Economique

Comparaison à l'échantillon National

COMPTES		ECHANTILLON NATIONAL (Coût de l'UO)								
N°	Libellé	%	COUT DE L'UO	%	MOYENNE	ECART- TYPE	COEF. VAR.	INTERVALLE		NB OBS
								INF.	SUP.	
B20	TOTAL FRAIS DE PERSONNEL	66,76%		1,077	0,844	0,784 *		0,000	2,732	30
60621	CARBURANTS	7,25%		0,185	0,157	0,849 *		0,000	0,492	19
6811282	DOTATION AMORT. MATÉRIELS DE TRANSPORT	7,19%		0,134	0,199	1,486 *		0,000	0,524	26
6248	TRANSPORTS DIVERS	5,07%		0,144	0,197	1,363 *		0,000	0,530	17
6163	PRIMES D'ASSURANCE - ASSURANCE TRANSPORT	4,11%		0,090	0,074	0,819 *		0,000	0,235	22
60261	CARBURANTS	3,34%		0,108	0,060	0,554 *		0,000	0,225	15
613253	LOCATIONS MOBILIÈRES À CARACTÈRE NON MÉDICAL - MATÉRIELS DE TRANSPORT	3,04%		0,061	0,073	1,185 *		0,000	0,203	24
				96,75%						
6241	TRANSPORTS SUR ACHATS	2,43%		0,074	0,097	1,312 *		0,000	0,263	16
6286	PARTICIPATION AUX CHARGES COMMUNES (CRA)	0,46%		0,074	0,117	1,585 *		0,000	0,304	3
615268	MAINTENANCE SUR BIENS À CARACTÈRE NON MÉDICAL - AUTRES	0,19%		0,012	0,012	1,032 *		0,000	0,035	8
6288	AUTRES PRESTATIONS DIVERSES À CARACTÈRE NON MÉDICAL	0,18%		0,011	0,023	2,093 *		0,000	0,055	8
615251	ENTRETIEN ET RÉPARATIONS SUR BIENS MOBILIERS À CARACTÈRE NON MÉDICAL - MATÉRIEL ET OUTILLAGE	0,14%		0,022	0,020	0,892 *		0,000	0,061	3
6811252	DOTATION AMORT. INSTALLATIONS TECHNIQUES, MATÉRIEL ET OUTILLAGE NON MÉDICAUX	0,12%		0,005	0,007	1,465 *		0,000	0,018	12
615258	ENTRETIEN ET RÉPARATIONS SUR BIENS MOBILIERS À CARACTÈRE NON MÉDICAL - AUTRES	0,10%		0,005	0,006	1,317 *		0,000	0,017	10
60262	PRODUITS D'ENTRETIEN	0,07%		0,002	0,004	1,598 *		0,000	0,010	14
606268	AUTRES FOURNITURES CONSOMMABLES NON STOCKÉES	0,07%		0,011	0,019	1,700 *		0,000	0,048	3
6247	TRANSPORTS COLLECTIFS DU PERSONNEL	0,06%		0,008	0,008	1,050 *		0,000	0,023	4
60268	AUTRES FOURNITURES CONSOMMABLES	0,04%		0,007	0,006	0,900 *		0,000	0,019	3
6068	AUTRES ACHATS NON STOCKÉS DE MATIÈRES ET FOURNITURES	0,03%		0,002	0,002	1,080 *		0,000	0,006	6
606262	PETIT MATÉRIEL HÔTELIER NON STOCKÉ	0,02%		0,001	0,002	1,751 *		0,000	0,005	7
6028	AUTRES FOURNITURES SUIVIES EN STOCK	0,02%		0,004	0,004	1,006 *		0,000	0,010	2
6811288	DOTATION AMORT. DES IMMOBILISATIONS CORPORELLES - AUTRES	0,01%		0,002	0,003	1,297 *		0,000	0,008	2
602664	MATÉRIEL ET FOURNITURES À USAGE UNIQUE	0,01%		0,004						1
602662	PETIT MATÉRIEL HÔTELIER	0,01%		0,000	0,001	1,880 *		0,000	0,001	12
618	DIVERS SERVICES EXTÉRIEURS	0,01%		0,000	0,001	1,239 *		0,000	0,002	6
6242	TRANSPORTS SUR VENTES	0,01%		0,002						1
602668	AUTRES FOURNITURES HÔTELIÈRES	0,00%		0,000	0,000	1,302 *		0,000	0,001	5
613252	LOCATIONS MOBILIÈRES À CARACTÈRE NON MÉDICAL - EQUIPEMENTS	0,00%		0,000	0,000	0,344 *		0,000	0,001	2
602661	COUCHES, ALÈSES ET PRODUITS ABSORBANTS	0,00%		0,000	0,000	1,422 *		0,000	0,001	4
6012	ACHATS STOCKÉS DE MATIÈRES ET FOURNITURES À CARACTÈRE HÔTELIER	0,00%		0,000						1
6319	REMBOURSEMENTS OBTENUS SUR IMPÔTS ET TAXES SUR RÉMUNÉRATIONS (ADMINISTRATION IMPÔTS)	0,00%		0,000						1
64719	REMBOURSEMENTS SUR AUTRES CHARGES SOCIALES (PERS. NON MÉDICAL)	0,00%		0,000						1
758	PRODUITS DIVERS DE GESTION COURANTE	0,00%		0,000	0,000	1,238 *		0,000	0,001	2
6489	REMBOURSEMENTS SUR AUTRES CHARGES DE PERSONNEL	0,00%		0,001	0,001	1,369 *		0,000	0,002	2
7474	SUBVENTION - FONDS POUR L'EMPLOI HOSPITALIER (FEH)	-0,02%		0,002	0,002	0,708 *		0,000	0,005	4
772	PRODUITS SUR EXERCICES ANTÉRIEURS	-0,02%		0,002	0,003	1,236 *		0,000	0,008	5
7541	REMBOURSEMENTS DE FRAIS - FORMATION PROFESSIONNELLE	-0,04%		0,009	0,013	1,409 *		0,000	0,035	2
7548	REMBOURSEMENTS DE FRAIS - AUTRES	-0,09%		0,015	0,014	0,932 *		0,000	0,042	3
64519	REMBOURSEMENTS SUR CHARGES DE SÉCURITÉ SOCIALE ET PRÉVOYANCE (PERS. NON MÉDICAL)	-0,09%		0,009	0,018	1,976 *		0,000	0,045	5
6419	REMBOURSEMENTS SUR RÉMUNÉRATIONS DU PERSONNEL NON MÉDICAL	-0,43%		0,017	0,029	1,671 *		0,000	0,074	12
TOTAL GENERAL				100%	1,613	0,990	0,614 *	0,000	3,555	30

* Coefficient de variation supérieur à 0.300 donc l'intervalle de confiance est non significatif mais donné à titre indicatif.

TRANSPORT - TRANSPORT DE PERSONNELS ET DE BIENS 2012

Unités d'oeuvre : Km parcourus

Présentation Agrégée

Comparaison à l'échantillon National

REGROUPEMENT DE COMPTES	ECHANTILLON NATIONAL (Coût de l'UO)						
	COUT DE L'UO	MOYENNE	MEDIANE	INTERVALLE		QUANTILES	
				INF.	SUP.	1er	3ème
PERSONNEL		1,077	0,706	0,000	2,732	0,460	1,711
AUTRES CHARGES DE PERSONNEL	
CARBURANTS		0,177	0,146	0,000	0,426	0,119	0,162
TRANSPORTS PAR EXTÉRIEUR		0,159	0,063	0,000	0,515	0,010	0,256
AMORTISSEMENTS		0,131	0,096	0,000	0,516	0,047	0,134
AUTRES CHARGES DIRECTES		0,141	0,088	0,000	0,354	0,074	0,203
REMBOURSEMENTS FRAIS DE PERSONNEL		0,023	0,010	0,000	0,080	0,002	0,037
SUBVENTIONS REÇUES		0,002	0,002	0,000	0,005	0,001	0,003
AUTRES PRODUITS DÉDUCTIBLES		0,002	0,001	0,000	0,007	0,000	0,003
TOTAL GENERAL		1,613	1,291	0,000	3,555	0,789	2,383
UNITÉS D'OEUVRE : KM PARCOURUS		591 354,98	397 425,00				

Répartition des Etablissements par Catégorie

Catégorie	Nombre	Moyenne UO	Coût Moyen	Coef. De Variation
CH	19	413 756,92	1,524	0,617
dont CH 1 ⁽¹⁾	0	.	.	.
dont CH 2 ⁽¹⁾	6	88 473,17	1,899	0,649
dont CH 3 ⁽¹⁾	7	319 400,34	1,681	0,539
dont CH 4 ⁽¹⁾	6	849 123,33	0,965	0,317
CHS	5	748 715,20	1,159	0,747
dont CHS 1 ⁽²⁾	2	526 737,50	0,745	0,036
dont CHS 2 ⁽²⁾	3	896 700,33	1,436	0,767
CHU	6	1 022 615,33	2,275	0,473
dont CHU 1 ⁽³⁾	3	696 045,00	3,031	0,281
dont CHU 2 ⁽³⁾	3	1 349 185,67	1,518	0,441
TOTAL	30	591 354,98	1,613	0,614

(1) : Sous-catégorie des CH en fonction du Budget d'exploitation (en K€)

- CH 1 : moins de 20 Millions de Budget
- CH 2 : de 20 à 70 Millions de Budget
- CH 3 : de 70 à 169 Millions de Budget
- CH 4 : plus de 170 Millions de Budget

(2) : Sous-catégorie des CHS en fonction du Budget d'exploitation (en K€)

- CHS 1 : moins de 70 Millions de Budget
- CHS 2 : plus de 70 Millions de Budget

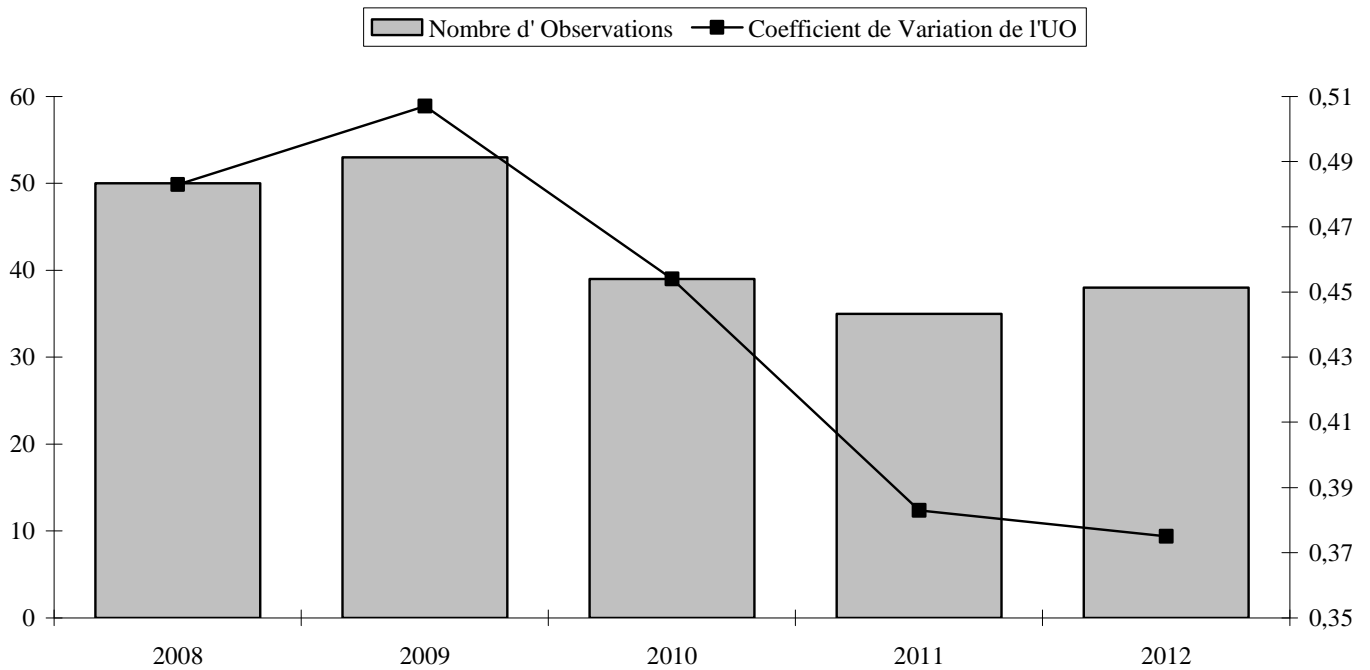
(3) : Sous-catégorie des CHU en fonction du Budget d'exploitation (en K€)

- CHU 1 : moins de 600 Millions de Budget
- CHU 2 : plus de 600 Millions de Budget

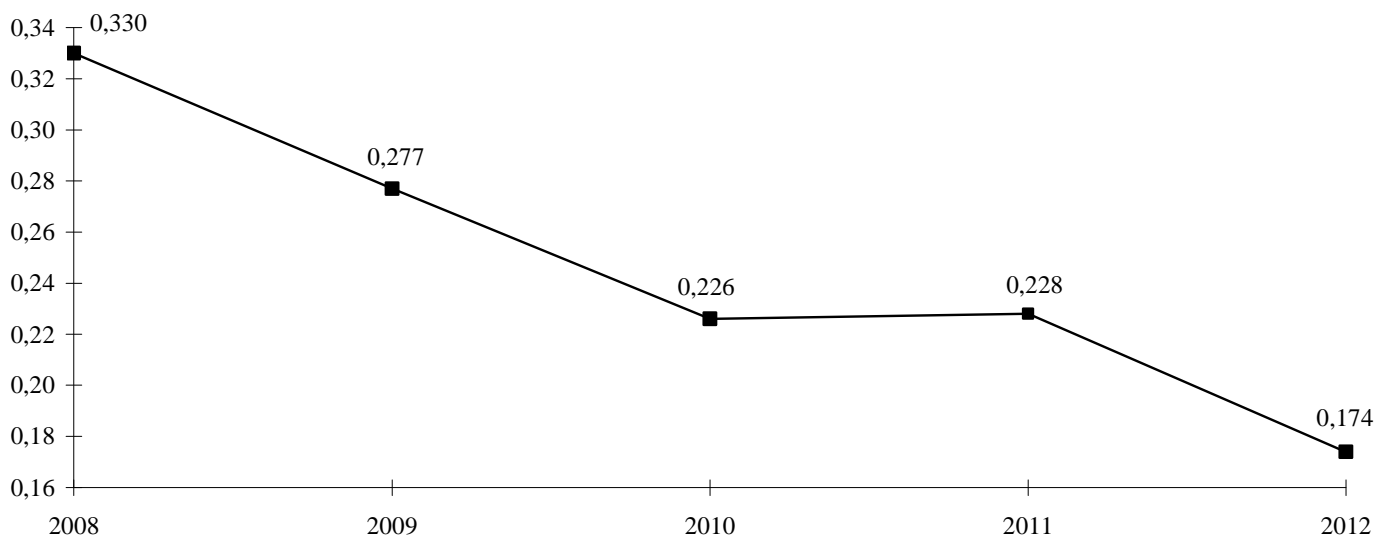
ACTIVITÉ GARAGE

(UO : Km)

Evolution du nombre d'Etablissements de l'Echantillon et du Coefficient de Variation :



Evolution du Coût de l'Unité d'Oeuvre :



TRANSPORT - GARAGE 2012

Unités d'oeuvre : Km parcourus

Présentation par Nature de Charges

Comparaison à l'échantillon National

COMPTES		TOTAL	COUT DE L'UO	ECHANTILLON NATIONAL (Coût de l'UO)					
N°	Libellé			MOYENNE	ECART- TYPE	COEF. VAR.	INTERVALLE		NB OBS
					INF.	SUP.			
B13	PERSONNEL NON MÉDICAL (Y COMPRIS 6721 ET 648 HORS 6481 ET 6482)			0,103	0,054	0,524 *	0,000	0,209	37
B15	PERSONNEL EMPLOIS AIDÉS (6416 ET 6417)			0,023	0,020	0,870 *	0,000	0,062	2
621	PERSONNEL EXTÉRIEUR À L'ÉTABLISSEMENT			0,000	1
TOTAL TITRE 1				0,104	0,054	0,522 *	0,000	0,211	37
615152	ENTRETIEN ET RÉPARATIONS SUR BIENS MOBILIERS À CARACTÈRE MÉDICAL - MATÉRIELS DE TRANSPORT			0,014	0,012	0,864 *	0,000	0,038	7
TOTAL TITRE 2				0,014	0,012	0,864 *	0,000	0,038	7
6012	ACHATS STOCKÉS DE MATIÈRES ET FOURNITURES À CARACTÈRE HÔTELIER			0,002	1
60262	PRODUITS D'ENTRETIEN			0,002	0,007	3,111 *	0,000	0,015	18
602661	COUCHES, ALÈSES ET PRODUITS ABSORBANTS			0,000	0,000	1,484 *	0,000	0,000	3
602662	PETIT MATÉRIEL HÔTELIER			0,000	0,000	1,491 *	0,000	0,001	8
602668	AUTRES FOURNITURES HÔTELIÈRES			0,000	0,000	1,232 *	0,000	0,000	5
60268	AUTRES FOURNITURES CONSOMMABLES			0,019	0,019	0,993 *	0,000	0,055	10
6028	AUTRES FOURNITURES SUIVIES EN STOCK			0,004	0,006	1,599 *	0,000	0,016	3
60622	PRODUITS D'ENTRETIEN NON STOCKÉS			0,010	1
606262	PETIT MATÉRIEL HÔTELIER NON STOCKÉ			0,001	0,001	1,618 *	0,000	0,002	3
606268	AUTRES FOURNITURES CONSOMMABLES NON STOCKÉES			0,024	0,024	0,997 *	0,000	0,070	6
6068	AUTRES ACHATS NON STOCKÉS DE MATIÈRES ET FOURNITURES			0,010	0,023	2,351 *	0,000	0,056	10
613252	LOCATIONS MOBILIÈRES À CARACTÈRE NON MÉDICAL - EQUIPEMENTS			0,027	0,055	2,045 *	0,000	0,134	6
613258	LOCATIONS MOBILIÈRES À CARACTÈRE NON MÉDICAL - AUTRES			0,024	0,033	1,374 *	0,000	0,088	2
615251	ENTRETIEN ET RÉPARATIONS SUR BIENS MOBILIERS À CARACTÈRE NON MÉDICAL - MATÉRIEL ET OUTILLAGE			0,001	0,002	1,542 *	0,000	0,005	6
615252	ENTRETIEN ET RÉPARATIONS SUR BIENS MOBILIERS À CARACTÈRE NON MÉDICAL - MATÉRIEL DE TRANSPORT			0,052	0,046	0,874 *	0,000	0,142	36
615258	ENTRETIEN ET RÉPARATIONS SUR BIENS MOBILIERS À CARACTÈRE NON MÉDICAL - AUTRES			0,004	0,004	0,916 *	0,000	0,011	7
615268	MAINTENANCE SUR BIENS À CARACTÈRE NON MÉDICAL - AUTRES			0,001	0,002	1,434 *	0,000	0,004	12
618	DIVERS SERVICES EXTÉRIEURS			0,000	0,000	0,635 *	0,000	0,001	5
6286	PARTICIPATION AUX CHARGES COMMUNES (CRA)			0,004	1
6288	AUTRES PRESTATIONS DIVERSES À CARACTÈRE NON MÉDICAL			0,004	0,005	1,335 *	0,000	0,014	13
TOTAL TITRE 3				0,071	0,051	0,721 *	0,000	0,171	38
6811252	DOTATION AMORT. INSTALLATIONS TECHNIQUES, MATÉRIEL ET OUTILLAGE NON MÉDICAUX			0,003	0,003	1,272 *	0,000	0,009	22
6811288	DOTATION AMORT. DES IMMOBILISATIONS CORPORELLES - AUTRES			0,014	0,014	0,992 *	0,000	0,041	4
TOTAL TITRE 4				0,004	0,007	1,605 *	0,000	0,018	25
TOTAL BRUT				0,178	0,067	0,375 *	0,047	0,309	38
6419	REMBOURSEMENTS SUR RÉMUNÉRATIONS DU PERSONNEL NON MÉDICAL			0,006	0,009	1,496 *	0,000	0,022	8
6489	REMBOURSEMENTS SUR AUTRES CHARGES DE PERSONNEL			0,001	1
7474	SUBVENTION - FONDS POUR L'EMPLOI HOSPITALIER (FEH)			0,001	0,001	1,275 *	0,000	0,002	5
7541	REMBOURSEMENTS DE FRAIS - FORMATION PROFESSIONNELLE			0,000	0,000	1,375 *	0,000	0,001	2
7548	REMBOURSEMENTS DE FRAIS - AUTRES			0,011	0,020	1,826 *	0,000	0,051	5
758	PRODUITS DIVERS DE GESTION COURANTE			0,003	0,003	1,229 *	0,000	0,009	8
772	PRODUITS SUR EXERCICES ANTÉRIEURS			0,001	0,003	2,289 *	0,000	0,008	11
TOTAL PRODUITS DEDUCTIBLES				0,007	0,012	1,758 *	0,000	0,029	22
TOTAL NET				0,174	0,065	0,375 *	0,046	0,302	38
TOTAL GENERAL				0,174	0,065	0,375 *	0,046	0,302	38
Unités d'oeuvre : Km parcourus				913 031,262					

* Coefficient de variation supérieur à 0.300 donc l'intervalle de confiance est non significatif mais donné à titre indicatif.

TRANSPORT - GARAGE 2012

Unités d'oeuvre : Km parcourus

Présentation Economique

Comparaison à l'échantillon National

COMPTES		ECHANTILLON NATIONAL (Coût de l'UO)								
N°	Libellé	%	COUT DE L'UO	%	MOYENNE	ECART- TYPE	COEF. VAR.	INTERVALLE		NB OBS
								INF.	SUP.	
B20	TOTAL FRAIS DE PERSONNEL			58,38%	0,104	0,054	0,522 *	0,000	0,211	37
615252	ENTRETIEN ET RÉPARATIONS SUR BIENS MOBILIERS À CARACTÈRE NON MÉDICAL - MATÉRIEL DE TRANSPORT			28,40%	0,052	0,046	0,874 *	0,000	0,142	36
60268	AUTRES FOURNITURES CONSOMMABLES			2,83%	0,019	0,019	0,993 *	0,000	0,055	10
613252	LOCATIONS MOBILIÈRES À CARACTÈRE NON MÉDICAL - EQUIPEMENTS			2,43%	0,027	0,055	2,045 *	0,000	0,134	6
606268	AUTRES FOURNITURES CONSOMMABLES NON STOCKÉES			2,14%	0,024	0,024	0,997 *	0,000	0,070	6
615152	ENTRETIEN ET RÉPARATIONS SUR BIENS MOBILIERS À CARACTÈRE MÉDICAL - MATÉRIELS DE TRANSPORT			1,51%	0,014	0,012	0,864 *	0,000	0,038	7
				95,69%						
6068	AUTRES ACHATS NON STOCKÉS DE MATIÈRES ET FOURNITURES			1,50%	0,010	0,023	2,351 *	0,000	0,056	10
6811288	DOTATION AMORT. DES IMMOBILISATIONS CORPORELLES - AUTRES			0,85%	0,014	0,014	0,992 *	0,000	0,041	4
6811252	DOTATION AMORT. INSTALLATIONS TECHNIQUES, MATÉRIEL ET OUTILLAGE NON MÉDICAUX			0,84%	0,003	0,003	1,272 *	0,000	0,009	22
6288	AUTRES PRESTATIONS DIVERSES À CARACTÈRE NON MÉDICAL			0,78%	0,004	0,005	1,335 *	0,000	0,014	13
613258	LOCATIONS MOBILIÈRES À CARACTÈRE NON MÉDICAL - AUTRES			0,72%	0,024	0,033	1,374 *	0,000	0,088	2
60262	PRODUITS D'ENTRETIEN			0,57%	0,002	0,007	3,111 *	0,000	0,015	18
615258	ENTRETIEN ET RÉPARATIONS SUR BIENS MOBILIERS À CARACTÈRE NON MÉDICAL - AUTRES			0,43%	0,004	0,004	0,916 *	0,000	0,011	7
615268	MAINTENANCE SUR BIENS À CARACTÈRE NON MÉDICAL - AUTRES			0,21%	0,001	0,002	1,434 *	0,000	0,004	12
6028	AUTRES FOURNITURES SUIVIES EN STOCK			0,18%	0,004	0,006	1,599 *	0,000	0,016	3
60622	PRODUITS D'ENTRETIEN NON STOCKÉS			0,16%	0,010	1
615251	ENTRETIEN ET RÉPARATIONS SUR BIENS MOBILIERS À CARACTÈRE NON MÉDICAL - MATÉRIEL ET OUTILLAGE			0,11%	0,001	0,002	1,542 *	0,000	0,005	6
6286	PARTICIPATION AUX CHARGES COMMUNES (CRA)			0,07%	0,004	1
6012	ACHATS STOCKÉS DE MATIÈRES ET FOURNITURES À CARACTÈRE HÔTELIER			0,03%	0,002	1
606262	PETIT MATÉRIEL HÔTELIER NON STOCKÉ			0,02%	0,001	0,001	1,618 *	0,000	0,002	3
602662	PETIT MATÉRIEL HÔTELIER			0,02%	0,000	0,000	1,491 *	0,000	0,001	8
618	DIVERS SERVICES EXTÉRIEURS			0,02%	0,000	0,000	0,635 *	0,000	0,001	5
602668	AUTRES FOURNITURES HÔTELIÈRES			0,01%	0,000	0,000	1,232 *	0,000	0,000	5
602661	COUCHES, ALÈSES ET PRODUITS ABSORBANTS			0,00%	0,000	0,000	1,484 *	0,000	0,000	3
7541	REMBOURSEMENTS DE FRAIS - FORMATION PROFESSIONNELLE			0,00%	0,000	0,000	1,375 *	0,000	0,001	2
6489	REMBOURSEMENTS SUR AUTRES CHARGES DE PERSONNEL			-0,02%	0,001	1
7474	SUBVENTION - FONDS POUR L'EMPLOI HOSPITALIER (FEH)			-0,05%	0,001	0,001	1,275 *	0,000	0,002	5
772	PRODUITS SUR EXERCICES ANTÉRIEURS			-0,25%	0,001	0,003	2,289 *	0,000	0,008	11
758	PRODUITS DIVERS DE GESTION COURANTE			-0,34%	0,003	0,003	1,229 *	0,000	0,009	8
6419	REMBOURSEMENTS SUR RÉMUNÉRATIONS DU PERSONNEL NON MÉDICAL			-0,69%	0,006	0,009	1,496 *	0,000	0,022	8
7548	REMBOURSEMENTS DE FRAIS - AUTRES			-0,85%	0,011	0,020	1,826 *	0,000	0,051	5
TOTAL GENERAL				100%	0,174	0,065	0,375 *	0,046	0,302	38

* Coefficient de variation supérieur à 0.300 donc l'intervalle de confiance est non significatif mais donné à titre indicatif.

TRANSPORT - GARAGE 2012

Unités d'oeuvre : Km parcourus

Présentation Agrégée

Comparaison à l'échantillon National

REGROUPEMENT DE COMPTES	COUT DE L'UO	ECHANTILLON NATIONAL (Coût de l'UO)					
		MOYENNE	MEDIANE	INTERVALLE		QUARTILES	
				INF.	SUP.	1er	3ème
PERSONNEL		0,104	0,100	0,000	0,211	0,064	0,132
AUTRES CHARGES DE PERSONNEL		0,000	0,000	.	.	0,000	0,000
CHARGES MÉDICALES		0,014	0,012	0,000	0,038	0,001	0,021
ENTRETIEN-RÉPARATION SUR MATÉRIEL DE TRANSPORT		0,052	0,036	0,000	0,142	0,022	0,065
AMORTISSEMENTS		0,004	0,001	0,000	0,018	0,000	0,004
AUTRES CHARGES DIRECTES		0,025	0,012	0,000	0,086	0,003	0,040
REMBOURSEMENTS FRAIS DE PERSONNEL		0,009	0,002	0,000	0,037	0,000	0,009
SUBVENTIONS REÇUES		0,001	0,000	0,000	0,002	0,000	0,000
AUTRES PRODUITS DÉDUCTIBLES		0,003	0,000	0,000	0,013	0,000	0,001
TOTAL GENERAL		0,174	0,161	0,046	0,302	0,132	0,199
UNITÉS D'OEUVRE : KM PARCOURUS		913 031,26	929 829,50				

Répartition des Etablissements par Catégorie

Catégorie	Nombre	Moyenne UO	Coût Moyen	Coef. De Variation
CH	19	637 449,84	0,166	0,336
dont CH 1 ⁽¹⁾	0	.	.	.
dont CH 2 ⁽¹⁾	5	211 389,00	0,219	0,261
dont CH 3 ⁽¹⁾	7	539 715,29	0,125	0,150
dont CH 4 ⁽¹⁾	7	1 039 513,57	0,168	0,295
CHS	9	1 042 315,56	0,168	0,429
dont CHS 1 ⁽²⁾	4	764 349,50	0,181	0,203
dont CHS 2 ⁽²⁾	5	1 264 688,40	0,157	0,604
CHU	10	1 320 280,10	0,196	0,397
dont CHU 1 ⁽³⁾	5	1 065 629,20	0,200	0,510
dont CHU 2 ⁽³⁾	5	1 574 931,00	0,192	0,292
TOTAL	38	913 031,26	0,174	0,375

(1) : Sous-catégorie des CH en fonction du Budget d'exploitation (en K€)

- CH 1 : moins de 20 Millions de Budget
- CH 2 : de 20 à 70 Millions de Budget
- CH 3 : de 70 à 169 Millions de Budget
- CH 4 : plus de 170 Millions de Budget

(2) : Sous-catégorie des CHS en fonction du Budget d'exploitation (en K€)

- CHS 1 : moins de 70 Millions de Budget
- CHS 2 : plus de 70 Millions de Budget

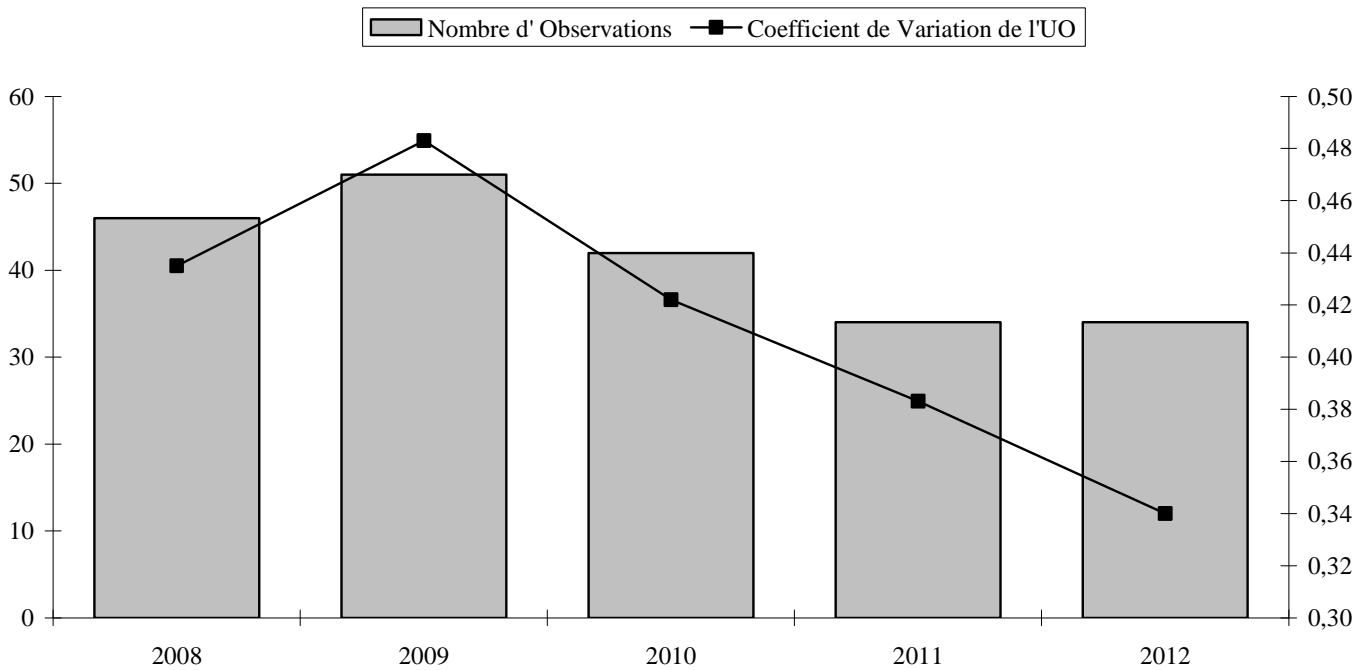
(3) : Sous-catégorie des CHU en fonction du Budget d'exploitation (en K€)

- CHU 1 : moins de 600 Millions de Budget
- CHU 2 : plus de 600 Millions de Budget

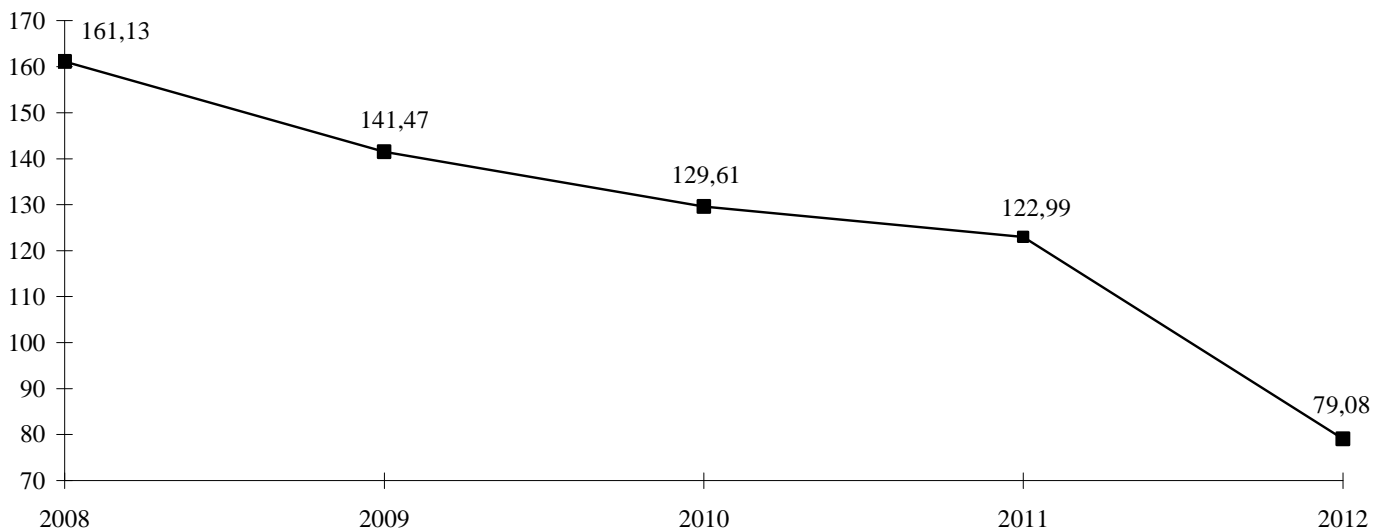
ACTIVITÉ GARAGE

(UO : K€ Actif Brut Immobilisé)

Evolution du nombre d'Établissements de l'Echantillon et du Coefficient de Variation :



Evolution du Coût de l'Unité d'Oeuvre :



TRANSPORT - GARAGE 2012

Unités d'oeuvre : K€ Actif brut immobilisé

Présentation par Nature de Charges

Comparaison à l'échantillon National

COMPTES		ECHANTILLON NATIONAL (Coût de l'UO)							
N°	Libellé	TOTAL	COUT DE L'UO	MOYENNE	ECART- TYPE	COEF. VAR.	INTERVALLE		NB OBS
							INF.	SUP.	
B13	PERSONNEL NON MÉDICAL (Y COMPRIS 6721 ET 648 HORS 6481 ET 6482)			48,862	21,658	0,443 *	6,412	91,312	33
B15	PERSONNEL EMPLOIS AIDÉS (6416 ET 6417)			2,852					1
621	PERSONNEL EXTÉRIEUR À L'ÉTABLISSEMENT			0,005					1
TOTAL TITRE 1				48,948	21,528	0,440 *	6,753	91,144	33
615152	ENTRETIEN ET RÉPARATIONS SUR BIENS MOBILIERS À CARACTÈRE MÉDICAL - MATÉRIELS DE TRANSPORT			6,026	6,838	1,135 *	0,000	19,429	5
TOTAL TITRE 2				6,026	6,838	1,135 *	0,000	19,429	5
60262	PRODUITS D'ENTRETIEN			0,557	1,658	2,975 *	0,000	3,806	17
602661	COUCHES, ALÈSES ET PRODUITS ABSORBANTS			0,040	0,074	1,838 *	0,000	0,184	4
602662	PETIT MATÉRIEL HÔTELIER			0,024	0,024	0,960 *	0,000	0,071	7
602668	AUTRES FOURNITURES HÔTELIÈRES			0,057	0,062	1,085 *	0,000	0,177	5
60268	AUTRES FOURNITURES CONSOMMABLES			8,998	11,210	1,246 *	0,000	30,970	7
6028	AUTRES FOURNITURES SUIVIES EN STOCK			2,726	4,383	1,608 *	0,000	11,317	3
60622	PRODUITS D'ENTRETIEN NON STOCKÉS			4,664					1
606262	PETIT MATÉRIEL HÔTELIER NON STOCKÉ			0,314	0,516	1,644 *	0,000	1,325	3
606268	AUTRES FOURNITURES CONSOMMABLES NON STOCKÉES			12,414	14,234	1,147 *	0,000	40,312	4
6068	AUTRES ACHATS NON STOCKÉS DE MATIÈRES ET FOURNITURES			1,246	1,446	1,160 *	0,000	4,080	9
613252	LOCATIONS MOBILIÈRES À CARACTÈRE NON MÉDICAL - EQUIPEMENTS			9,458	19,735	2,087 *	0,000	48,139	5
613258	LOCATIONS MOBILIÈRES À CARACTÈRE NON MÉDICAL - AUTRES			19,904	27,713	1,392 *	0,000	74,222	2
615251	ENTRETIEN ET RÉPARATIONS SUR BIENS MOBILIERS À CARACTÈRE NON MÉDICAL - MATÉRIEL ET OUTILLAGE			0,525	0,741	1,411 *	0,000	1,978	6
615252	ENTRETIEN ET RÉPARATIONS SUR BIENS MOBILIERS À CARACTÈRE NON MÉDICAL - MATÉRIEL DE TRANSPORT			24,405	21,046	0,862 *	0,000	65,656	32
615258	ENTRETIEN ET RÉPARATIONS SUR BIENS MOBILIERS À CARACTÈRE NON MÉDICAL - AUTRES			0,972	0,801	0,824 *	0,000	2,542	6
615268	MAINTENANCE SUR BIENS À CARACTÈRE NON MÉDICAL - AUTRES			0,568	0,747	1,315 *	0,000	2,031	12
618	DIVERS SERVICES EXTÉRIEURS			0,124	0,058	0,472 *	0,009	0,238	6
6286	PARTICIPATION AUX CHARGES COMMUNES (CRA)			6,890					1
6288	AUTRES PRESTATIONS DIVERSES À CARACTÈRE NON MÉDICAL			1,863	2,599	1,395 *	0,000	6,958	11
TOTAL TITRE 3				31,168	25,248	0,810 *	0,000	80,654	34
6811252	DOTATION AMORT. INSTALLATIONS TECHNIQUES, MATÉRIEL ET OUTILLAGE NON MÉDICAUX			1,317	1,682	1,278 *	0,000	4,613	22
6811288	DOTATION AMORT. DES IMMOBILISATIONS CORPORELLES - AUTRES			6,116	8,478	1,386 *	0,000	22,733	2
TOTAL TITRE 4				1,791	2,784	1,555 *	0,000	7,248	23
TOTAL BRUT				80,774	26,455	0,328 *	28,923	132,626	34
6319	REMBOURSEMENTS OBTENUS SUR IMPÔTS ET TAXES SUR RÉMUNÉRATIONS (ADMINISTRATION IMPÔTS)			0,033					1
6419	REMBOURSEMENTS SUR RÉMUNÉRATIONS DU PERSONNEL NON MÉDICAL			1,267	1,880	1,483 *	0,000	4,951	7
6489	REMBOURSEMENTS SUR AUTRES CHARGES DE PERSONNEL			0,809					1
7474	SUBVENTION - FONDS POUR L'EMPLOI HOSPITALIER (FEH)			0,386	0,577	1,493 *	0,000	1,517	5
7541	REMBOURSEMENTS DE FRAIS - FORMATION PROFESSIONNELLE			0,068	0,093	1,377 *	0,000	0,250	2
7548	REMBOURSEMENTS DE FRAIS - AUTRES			0,883	1,079	1,223 *	0,000	2,998	4
758	PRODUITS DIVERS DE GESTION COURANTE			3,768	7,556	2,005 *	0,000	18,579	9
772	PRODUITS SUR EXERCICES ANTÉRIEURS			0,857	1,850	2,160 *	0,000	4,484	10
TOTAL PRODUITS DEDUCTIBLES				2,627	5,270	2,006 *	0,000	12,956	22
TOTAL NET				79,075	26,886	0,340 *	26,420	131,730	34
TOTAL GENERAL				79,075	26,886	0,340 *	26,420	131,730	34
Unités d'oeuvre : K€ Actif brut immobilisé				1 902,758					

* Coefficient de variation supérieur à 0.300 donc l'intervalle de confiance est non significatif mais donné à titre indicatif.

TRANSPORT - GARAGE 2012

Unités d'oeuvre : K€ Actif brut immobilisé

Présentation Economique

Comparaison à l'échantillon National

COMPTES		% COUT DE L'UO	ECHANTILLON NATIONAL (Coût de l'UO)						
N°	Libellé		%	MOYENNE	ECART-TYPE	COEF. VAR.	INTERVALLE		NB OBS
							INF.	SUP.	
B20	TOTAL FRAIS DE PERSONNEL		60,08%	48,948	21,528	0,440 *	6,753	91,144	33
615252	ENTRETIEN ET RÉPARATIONS SUR BIENS MOBILIERS À CARACTÈRE NON MÉDICAL - MATÉRIEL DE TRANSPORT		29,05%	24,405	21,046	0,862 *	0,000	65,656	32
60268	AUTRES FOURNITURES CONSOMMABLES		2,34%	8,998	11,210	1,246 *	0,000	30,970	7
606268	AUTRES FOURNITURES CONSOMMABLES NON STOCKÉES		1,85%	12,414	14,234	1,147 *	0,000	40,312	4
613252	LOCATIONS MOBILIÈRES À CARACTÈRE NON MÉDICAL - EQUIPEMENTS		1,76%	9,458	19,735	2,087 *	0,000	48,139	5
			95,08%						
613258	LOCATIONS MOBILIÈRES À CARACTÈRE NON MÉDICAL - AUTRES		1,48%	19,904	27,713	1,392 *	0,000	74,222	2
615152	ENTRETIEN ET RÉPARATIONS SUR BIENS MOBILIERS À CARACTÈRE MÉDICAL - MATÉRIELS DE TRANSPORT		1,12%	6,026	6,838	1,135 *	0,000	19,429	5
6811252	DOTATION AMORT. INSTALLATIONS TECHNIQUES, MATÉRIEL ET OUTILLAGE NON MÉDICAUX		1,08%	1,317	1,682	1,278 *	0,000	4,613	22
6288	AUTRES PRESTATIONS DIVERSES À CARACTÈRE NON MÉDICAL		0,76%	1,863	2,599	1,395 *	0,000	6,958	11
6811288	DOTATION AMORT. DES IMMOBILISATIONS CORPORELLES - AUTRES		0,46%	6,116	8,478	1,386 *	0,000	22,733	2
6068	AUTRES ACHATS NON STOCKÉS DE MATIÈRES ET FOURNITURES		0,42%	1,246	1,446	1,160 *	0,000	4,080	9
60262	PRODUITS D'ENTRETIEN		0,35%	0,557	1,658	2,975 *	0,000	3,806	17
6028	AUTRES FOURNITURES SUIVIES EN STOCK		0,30%	2,726	4,383	1,608 *	0,000	11,317	3
6286	PARTICIPATION AUX CHARGES COMMUNES (CRA)		0,26%	6,890	1
615268	MAINTENANCE SUR BIENS À CARACTÈRE NON MÉDICAL - AUTRES		0,25%	0,568	0,747	1,315 *	0,000	2,031	12
615258	ENTRETIEN ET RÉPARATIONS SUR BIENS MOBILIERS À CARACTÈRE NON MÉDICAL - AUTRES		0,22%	0,972	0,801	0,824 *	0,000	2,542	6
60622	PRODUITS D'ENTRETIEN NON STOCKÉS		0,17%	4,664	1
615251	ENTRETIEN ET RÉPARATIONS SUR BIENS MOBILIERS À CARACTÈRE NON MÉDICAL - MATÉRIEL ET OUTILLAGE		0,12%	0,525	0,741	1,411 *	0,000	1,978	6
606262	PETIT MATÉRIEL HÔTELIER NON STOCKÉ		0,04%	0,314	0,516	1,644 *	0,000	1,325	3
618	DIVERS SERVICES EXTÉRIEURS		0,03%	0,124	0,058	0,472 *	0,009	0,238	6
602668	AUTRES FOURNITURES HÔTELIÈRES		0,01%	0,057	0,062	1,085 *	0,000	0,177	5
602662	PETIT MATÉRIEL HÔTELIER		0,01%	0,024	0,024	0,960 *	0,000	0,071	7
602661	COUCHES, ALÈSES ET PRODUITS ABSORBANTS		0,01%	0,040	0,074	1,838 *	0,000	0,184	4
6319	REMBOURSEMENTS OBTENUS SUR IMPÔTS ET TAXES SUR RÉMUNÉRATIONS (ADMINISTRATION IMPÔTS)		0,00%	0,033	1
7541	REMBOURSEMENTS DE FRAIS - FORMATION PROFESSIONNELLE		-0,01%	0,068	0,093	1,377 *	0,000	0,250	2
6489	REMBOURSEMENTS SUR AUTRES CHARGES DE PERSONNEL		-0,03%	0,809	1
7474	SUBVENTION - FONDS POUR L'EMPLOI HOSPITALIER (FEH)		-0,07%	0,386	0,577	1,493 *	0,000	1,517	5
7548	REMBOURSEMENTS DE FRAIS - AUTRES		-0,13%	0,883	1,079	1,223 *	0,000	2,998	4
772	PRODUITS SUR EXERCICES ANTÉRIEURS		-0,32%	0,857	1,850	2,160 *	0,000	4,484	10
6419	REMBOURSEMENTS SUR RÉMUNÉRATIONS DU PERSONNEL NON MÉDICAL		-0,33%	1,267	1,880	1,483 *	0,000	4,951	7
758	PRODUITS DIVERS DE GESTION COURANTE		-1,26%	3,768	7,556	2,005 *	0,000	18,579	9
TOTAL GENERAL			100%	79,075	26,886	0,340 *	26,420	131,730	34

* Coefficient de variation supérieur à 0.300 donc l'intervalle de confiance est non significatif mais donné à titre indicatif.

TRANSPORT - GARAGE 2012

Unités d'oeuvre : K€ Actif brut immobilisé

Présentation Agrégée

Comparaison à l'échantillon National

REGROUPEMENT DE COMPTES	COUT DE L'UO	ECHANTILLON NATIONAL (Coût de l'UO)					
		MOYENNE	MEDIANE	INTERVALLE		QUANTILES	
				INF.	SUP.	1er	3ème
PERSONNEL		48,948	43,857	6,753	91,144	34,066	66,188
AUTRES CHARGES DE PERSONNEL		0,005	0,005	.	.	0,005	0,005
CHARGES MÉDICALES		6,026	5,948	0,000	19,429	0,300	6,652
ENTRETIEN-RÉPARATION SUR MATÉRIEL DE TRANSPORT		24,405	15,625	0,000	65,656	11,252	33,873
AMORTISSEMENTS		1,791	0,886	0,000	7,248	0,135	1,441
AUTRES CHARGES DIRECTES		8,992	3,835	0,000	33,051	0,499	9,936
REMBOURSEMENTS FRAIS DE PERSONNEL		1,115	0,540	0,000	4,058	0,130	1,721
SUBVENTIONS REÇUES		0,386	0,197	0,000	1,517	0,102	0,223
AUTRES PRODUITS DÉDUCTIBLES		2,832	0,196	0,000	15,174	0,045	2,431
TOTAL GENERAL		79,075	78,965	26,420	131,730	60,719	95,002
UNITÉS D'OEUVRE : K€ ACTIF BRUT IMMOBILISÉ		1 902,76	1 788,33				

Répartition des Etablissements par Catégorie

Catégorie	Nombre	Moyenne UO	Coût Moyen	Coef. De Variation
CH	14	1 377,54	77,914	0,384
dont CH 1 ⁽¹⁾	0	.	.	.
dont CH 2 ⁽¹⁾	3	423,00	92,516	0,140
dont CH 3 ⁽¹⁾	5	911,67	71,171	0,174
dont CH 4 ⁽¹⁾	6	2 243,03	76,231	0,581
CHS	12	1 759,28	78,273	0,319
dont CHS 1 ⁽²⁾	6	1 338,24	85,399	0,291
dont CHS 2 ⁽²⁾	6	2 180,32	71,147	0,353
CHU	8	3 037,12	82,309	0,332
dont CHU 1 ⁽³⁾	4	2 821,96	72,192	0,462
dont CHU 2 ⁽³⁾	4	3 252,28	92,426	0,204
TOTAL	34	1 902,76	79,075	0,340

(1) : Sous-catégorie des CH en fonction du Budget d'exploitation (en K€)

 CH 1 : moins de 20 Millions de Budget

 CH 2 : de 20 à 70 Millions de Budget

 CH 3 : de 70 à 169 Millions de Budget

 CH 4 : plus de 170 Millions de Budget

(2) : Sous-catégorie des CHS en fonction du Budget d'exploitation (en K€)

 CHS 1 : moins de 70 Millions de Budget

 CHS 2 : plus de 70 Millions de Budget

(3) : Sous-catégorie des CHU en fonction du Budget d'exploitation (en K€)

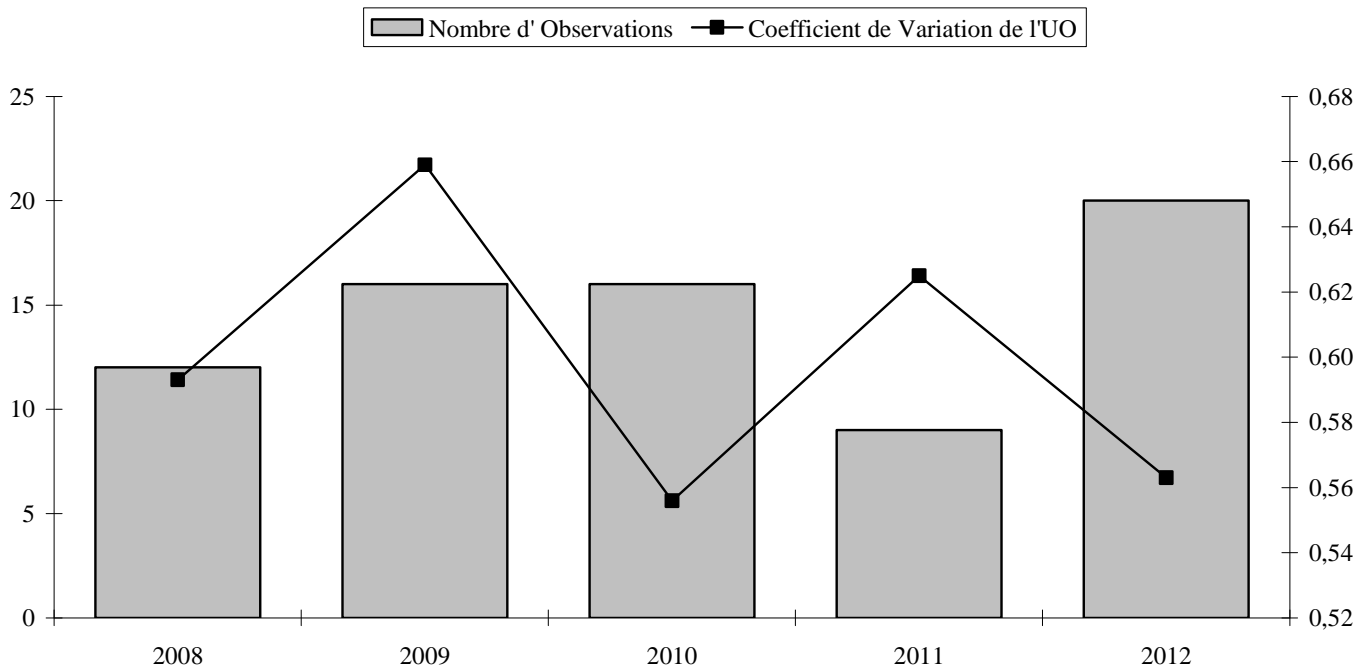
 CHU 1 : moins de 600 Millions de Budget

 CHU 2 : plus de 600 Millions de Budget

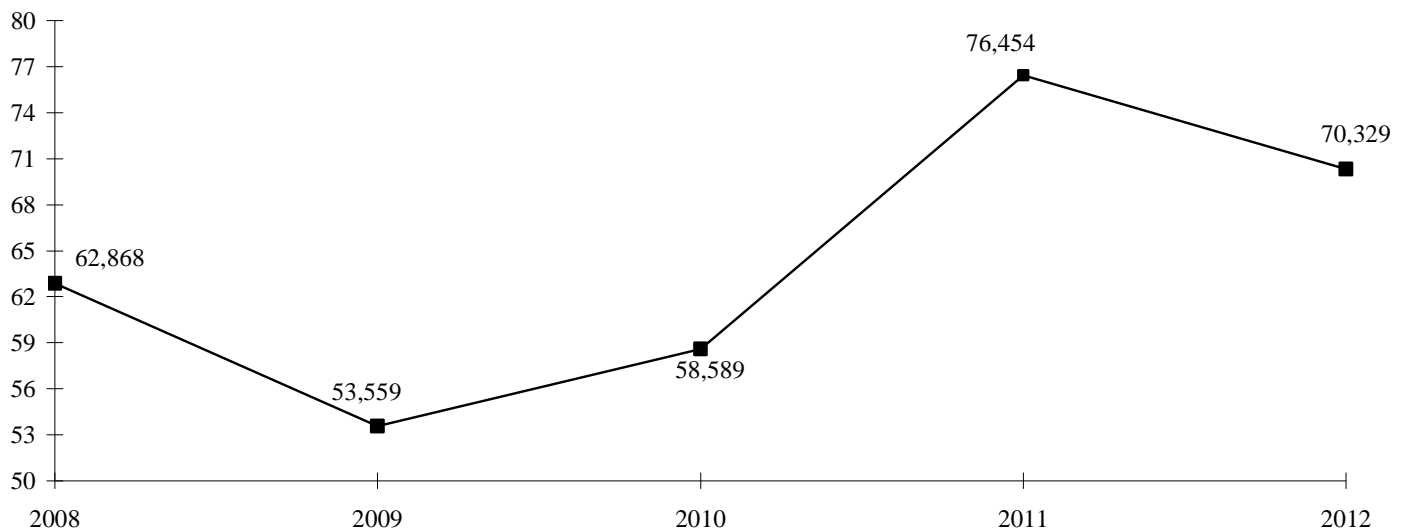
ACTIVITÉ TRANSPORT de PATIENTS

(UO : Nombre de Courses)

Evolution du nombre d'Etablissements de l'Echantillon et du Coefficient de Variation :



Evolution du Coût de l'Unité d'Oeuvre :



TRANSPORT - TRANSPORT MOTORISE DES PATIENTS HORS SMUR 2012

Unités d'oeuvre : Nbre courses

Présentation par Nature de Charges

Comparaison à l'échantillon National

COMPTES		ECHANTILLON NATIONAL (Coût de l'UO)							
N°	Libellé	TOTAL	COUT DE L'UO	MOYENNE	ECART- TYPE	COEF. VAR.	INTERVALLE		NB
							INF.	SUP.	OBS
613	PERSONNEL NON MÉDICAL (Y COMPRIS 6721 ET 648 HORS 6481 ET 6482)			43,952	31,856	0,725 *	0,000	106,391	16
621	PERSONNEL EXTÉRIEUR À L'ÉTABLISSEMENT			0,005					1
TOTAL TITRE 1				43,953	31,856	0,725 *	0,000	106,391	16
613153	LOCATIONS MOBILIÈRES À CARACTÈRE MÉDICAL - MATÉRIELS DE TRANSPORT			0,004					1
TOTAL TITRE 2				0,004					1
6012	ACHATS STOCKÉS DE MATIÈRES ET FOURNITURES À CARACTÈRE HÔTELIER			0,076					1
60261	CARBURANTS			3,854	3,352	0,870 *	0,000	10,424	5
60262	PRODUITS D'ENTRETIEN			0,013	0,011	0,895 *	0,000	0,035	10
602661	COUCHES, ALÈSES ET PRODUITS ABSORBANTS			0,006	0,009	1,571 *	0,000	0,023	3
602662	PETIT MATÉRIEL HÔTELIER			0,023	0,041	1,785 *	0,000	0,103	6
602664	MATÉRIEL ET FOURNITURES À USAGE UNIQUE STÉRILE			0,067					1
602668	AUTRES FOURNITURES HÔTELIÈRES			0,089	0,122	1,360 *	0,000	0,328	2
60268	AUTRES FOURNITURES CONSOMMABLES			1,371	0,851	0,621 *	0,000	3,040	2
60621	CARBURANTS			1,585	1,898	1,197 *	0,000	5,304	9
60622	PRODUITS D'ENTRETIEN NON STOCKÉS			0,006					1
606262	PETIT MATÉRIEL HÔTELIER NON STOCKÉ			0,020	0,025	1,241 *	0,000	0,069	5
606268	AUTRES FOURNITURES CONSOMMABLES NON STOCKÉES			2,765					1
6068	AUTRES ACHATS NON STOCKÉS DE MATIÈRES ET FOURNITURES			1,318					1
613253	LOCATIONS MOBILIÈRES À CARACTÈRE NON MÉDICAL - MATÉRIELS DE TRANSPORT			1,023	1,155	1,129 *	0,000	3,288	3
613258	LOCATIONS MOBILIÈRES À CARACTÈRE NON MÉDICAL - AUTRES			0,308					1
615251	ENTRETIEN ET RÉPARATIONS SUR BIENS MOBILIERS À CARACTÈRE NON MÉDICAL - MATÉRIEL ET OUTILLAGE			0,807	0,946	1,172 *	0,000	2,660	2
615258	ENTRETIEN ET RÉPARATIONS SUR BIENS MOBILIERS À CARACTÈRE NON MÉDICAL - AUTRES			0,014					1
615268	MAINTENANCE SUR BIENS À CARACTÈRE NON MÉDICAL - AUTRES			0,148	0,117	0,790 *	0,000	0,377	2
6163	PRIMES D'ASSURANCE - ASSURANCE TRANSPORT			2,713	3,508	1,293 *	0,000	9,588	6
618	DIVERS SERVICES EXTÉRIEURS			0,015					1
6243	TRANSPORTS ENTRE ÉTABLISSEMENTS			14,575	25,343	1,739 *	0,000	64,247	4
6245	TRANSPORTS D'USAGERS			36,252	46,181	1,274 *	0,000	126,766	15
6286	PARTICIPATION AUX CHARGES COMMUNES (CRA)			0,427					1
6288	AUTRES PRESTATIONS DIVERSES À CARACTÈRE NON MÉDICAL			0,032	0,025	0,787 *	0,000	0,081	5
TOTAL TITRE 3				33,266	41,243	1,240 *	0,000	114,102	20
6811252	DOTATION AMORT. INSTALLATIONS TECHNIQUES, MATÉRIEL ET OUTILLAGE NON MÉDICAUX			0,236	0,308	1,303 *	0,000	0,839	6
6811282	DOTATION AMORT. MATÉRIELS DE TRANSPORT			2,961	2,718	0,918 *	0,000	8,289	13
6811288	DOTATION AMORT. DES IMMOBILISATIONS CORPORELLES - AUTRES			0,125	0,166	1,321 *	0,000	0,450	2
TOTAL TITRE 4				2,869	2,689	0,938 *	0,000	8,140	14
TOTAL BRUT				70,437	39,579	0,562 *	0,000	148,012	20
6419	REMBOURSEMENTS SUR RÉMUNÉRATIONS DU PERSONNEL NON MÉDICAL			0,235	0,279	1,188 *	0,000	0,782	6
64519	REMBOURSEMENTS SUR CHARGES DE SÉCURITÉ SOCIALE ET PRÉVOYANCE (PERS. NON MÉDICAL)			0,096					1
7474	SUBVENTION - FONDS POUR L'EMPLOI HOSPITALIER (FEH)			0,035	0,037	1,060 *	0,000	0,109	3
7541	REMBOURSEMENTS DE FRAIS - FORMATION PROFESSIONNELLE			0,086	0,119	1,387 *	0,000	0,319	2
7548	REMBOURSEMENTS DE FRAIS - AUTRES			0,287	0,394	1,372 *	0,000	1,060	6
758	PRODUITS DIVERS DE GESTION COURANTE			0,005	0,009	1,660 *	0,000	0,022	3
772	PRODUITS SUR EXERCICES ANTÉRIEURS			0,087	0,146	1,681 *	0,000	0,374	5
TOTAL PRODUITS DEDUCTIBLES				0,396	0,313	0,790 *	0,000	1,008	10
TOTAL NET				70,239	39,545	0,563 *	0,000	147,708	20
TOTAL GENERAL				70,239	39,545	0,563 *	0,000	147,708	20
Unités d'oeuvre : Nbre courses				9 428.000					

* Coefficient de variation supérieur à 0.300 donc l'intervalle de confiance est non significatif mais donné à titre indicatif.

TRANSPORT - TRANSPORT MOTORISE DES PATIENTS HORS SMUR 2012

Unités d'oeuvre : Nbre courses

Présentation Economique

Comparaison à l'échantillon National

COMPTES		ECHANTILLON NATIONAL (Coût de l'UO)									
N°	Libellé	%	COUT DE L'UO	%	MOYENNE	ECART- TYPE	COEF. VAR.	INTERVALLE		NB OBS	
								INF.	SUP.		
B20	TOTAL FRAIS DE PERSONNEL	50,06%		43,953	31,856	0,725	*	0,000	106,391	16	
6245	TRANSPORTS D'USAGERS	38,71%		36,252	46,181	1,274	*	0,000	126,766	15	
6243	TRANSPORTS ENTRE ÉTABLISSEMENTS	4,15%		14,575	25,343	1,739	*	0,000	64,247	4	
6811282	DOTATION AMORT. MATÉRIELS DE TRANSPORT	2,74%		2,961	2,718	0,918	*	0,000	8,289	13	
		95,66%									
60261	CARBURANTS	1,37%		3,854	3,352	0,870	*	0,000	10,424	5	
6163	PRIMES D'ASSURANCE - ASSURANCE TRANSPORT	1,16%		2,713	3,508	1,293	*	0,000	9,588	6	
60621	CARBURANTS	1,02%		1,585	1,898	1,197	*	0,000	5,304	9	
613253	LOCATIONS MOBILIÈRES À CARACTÈRE NON MÉDICAL - MATÉRIELS DE TRANSPORT	0,22%		1,023	1,155	1,129	*	0,000	3,288	3	
606268	AUTRES FOURNITURES CONSOMMABLES NON STOCKÉES	0,20%		2,765	1	
60268	AUTRES FOURNITURES CONSOMMABLES	0,20%		1,371	0,851	0,621	*	0,000	3,040	2	
615251	ENTRETIEN ET RÉPARATIONS SUR BIENS MOBILIERS À CARACTÈRE NON MÉDICAL - MATÉRIEL ET OUTILLAGE	0,12%		0,807	0,946	1,172	*	0,000	2,660	2	
6811252	DOTATION AMORT. INSTALLATIONS TECHNIQUES, MATÉRIEL ET OUTILLAGE NON MÉDICAUX	0,10%		0,236	0,308	1,303	*	0,000	0,839	6	
6068	AUTRES ACHATS NON STOCKÉS DE MATIÈRES ET FOURNITURES	0,09%		1,318	1	
6286	PARTICIPATION AUX CHARGES COMMUNES (CRA)	0,03%		0,427	1	
613258	LOCATIONS MOBILIÈRES À CARACTÈRE NON MÉDICAL - AUTRES	0,02%		0,308	1	
615268	MAINTENANCE SUR BIENS À CARACTÈRE NON MÉDICAL - AUTRES	0,02%		0,148	0,117	0,790	*	0,000	0,377	2	
6811288	DOTATION AMORT. DES IMMOBILISATIONS CORPORELLES - AUTRES	0,02%		0,125	0,166	1,321	*	0,000	0,450	2	
602668	AUTRES FOURNITURES HÔTELIÈRES	0,01%		0,089	0,122	1,360	*	0,000	0,328	2	
6288	AUTRES PRESTATIONS DIVERSES À CARACTÈRE NON MÉDICAL	0,01%		0,032	0,025	0,787	*	0,000	0,081	5	
602662	PETT MATÉRIEL HÔTELIER	0,01%		0,023	0,041	1,785	*	0,000	0,103	6	
60262	PRODUITS D'ENTRETIEN	0,01%		0,013	0,011	0,895	*	0,000	0,035	10	
606262	PETT MATÉRIEL HÔTELIER NON STOCKÉ	0,01%		0,020	0,025	1,241	*	0,000	0,069	5	
6012	ACHATS STOCKÉS DE MATIÈRES ET FOURNITURES À CARACTÈRE HÔTELIER	0,01%		0,076	1	
602664	MATÉRIEL ET FOURNITURES À USAGE UNIQUE STÉRILE	0,01%		0,067	1	
602661	COUCHES, ALÈSES ET PRODUITS ABSORBANTS	0,00%		0,006	0,009	1,571	*	0,000	0,023	3	
618	DIVERS SERVICES EXTÉRIEURS	0,00%		0,015	1	
615258	ENTRETIEN ET RÉPARATIONS SUR BIENS MOBILIERS À CARACTÈRE NON MÉDICAL - AUTRES	0,00%		0,014	1	
60622	PRODUITS D'ENTRETIEN NON STOCKÉS	0,00%		0,006	1	
613153	LOCATIONS MOBILIÈRES À CARACTÈRE MÉDICAL - MATÉRIELS DE TRANSPORT	0,00%		0,004	1	
758	PRODUITS DIVERS DE GESTION COURANTE	0,00%		0,005	0,009	1,660	*	0,000	0,022	3	
64519	REMBOURSEMENTS SUR CHARGES DE SÉCURITÉ SOCIALE ET PRÉVOYANCE (PERS. NON MÉDICAL)	-0,01%		0,096	1	
7474	SUBVENTION - FONDS POUR L'EMPLOI HOSPITALIER (FEH)	-0,01%		0,035	0,037	1,060	*	0,000	0,109	3	
7541	REMBOURSEMENTS DE FRAIS - FORMATION PROFESSIONNELLE	-0,01%		0,086	0,119	1,387	*	0,000	0,319	2	
772	PRODUITS SUR EXERCICES ANTÉRIEURS	-0,03%		0,087	0,146	1,681	*	0,000	0,374	5	
6419	REMBOURSEMENTS SUR RÉMUNÉRATIONS DU PERSONNEL NON MÉDICAL	-0,10%		0,235	0,279	1,188	*	0,000	0,782	6	
7548	REMBOURSEMENTS DE FRAIS - AUTRES	-0,12%		0,287	0,394	1,372	*	0,000	1,060	6	
TOTAL GENERAL				100%	70,239	39,545	0,563	*	0,000	147,708	20

* Coefficient de variation supérieur à 0.300 donc l'intervalle de confiance est non significatif mais donné à titre indicatif.

TRANSPORT - TRANSPORT MOTORISE DES PATIENTS HORS SMUR 2012

Unités d'oeuvre : Nbre courses

Présentation Agrégée

Comparaison à l'échantillon National

REGROUPEMENT DE COMPTES	COUT DE L'UO	ECHANTILLON NATIONAL (Coût de l'UO)					
		MOYENNE	MEDIANE	INTERVALLE		QUARTILES	
				INF.	SUP.	1er	3ème
PERSONNEL		43,952	34,062	0,000	106,391	18,473	72,707
AUTRES CHARGES DE PERSONNEL		0,005	0,005	.	.	0,005	0,005
CHARGES MÉDICALES		0,004	0,004	.	.	0,004	0,004
CARBURANTS		2,579	1,885	0,000	7,782	0,844	3,203
TRANSPORTS PAR EXTÉRIEUR		40,138	17,180	0,000	128,510	8,474	70,626
AMORTISSEMENTS		2,869	1,989	0,000	8,140	1,283	4,016
AUTRES CHARGES DIRECTES		2,286	0,677	0,000	8,439	0,109	3,169
REMBOURSEMENTS FRAIS DE PERSONNEL		0,340	0,254	0,000	0,974	0,078	0,477
SUBVENTIONS REÇUES		0,035	0,026	0,000	0,109	0,003	0,076
AUTRES PRODUITS DÉDUCTIBLES		0,075	0,016	0,000	0,339	0,000	0,076
TOTAL GENERAL		70,239	59,155	0,000	147,708	41,574	110,104
UNITÉS D'OEUVRE : NBR COURSES		9 428,00	5 334,50				

Répartition des Etablissements par Catégorie

Catégorie	Nombre	Moyenne UO	Coût Moyen	Coef. De Variation
CH	12	5 278,33	72,933	0,606
dont CH 1 ⁽¹⁾	1	842,00	124,526	.
dont CH 2 ⁽¹⁾	3	2 265,00	104,724	0,434
dont CH 3 ⁽¹⁾	7	7 134,29	55,683	0,690
dont CH 4 ⁽¹⁾	1	5 763,00	46,721	.
CHS	4	7 330,75	59,761	0,554
dont CHS 1 ⁽²⁾	2	3 968,50	43,406	0,249
dont CHS 2 ⁽²⁾	2	10 693,00	76,115	0,602
CHU	4	23 974,25	72,634	0,527
dont CHU 1 ⁽³⁾	3	24 214,00	59,617	0,576
dont CHU 2 ⁽³⁾	1	23 255,00	111,685	.
TOTAL	20	9 428,00	70,239	0,563

(1) : Sous-catégorie des CH en fonction du Budget d'exploitation (en K€)

- CH 1 : moins de 20 Millions de Budget
- CH 2 : de 20 à 70 Millions de Budget
- CH 3 : de 70 à 169 Millions de Budget
- CH 4 : plus de 170 Millions de Budget

(2) : Sous-catégorie des CHS en fonction du Budget d'exploitation (en K€)

- CHS 1 : moins de 70 Millions de Budget
- CHS 2 : plus de 70 Millions de Budget

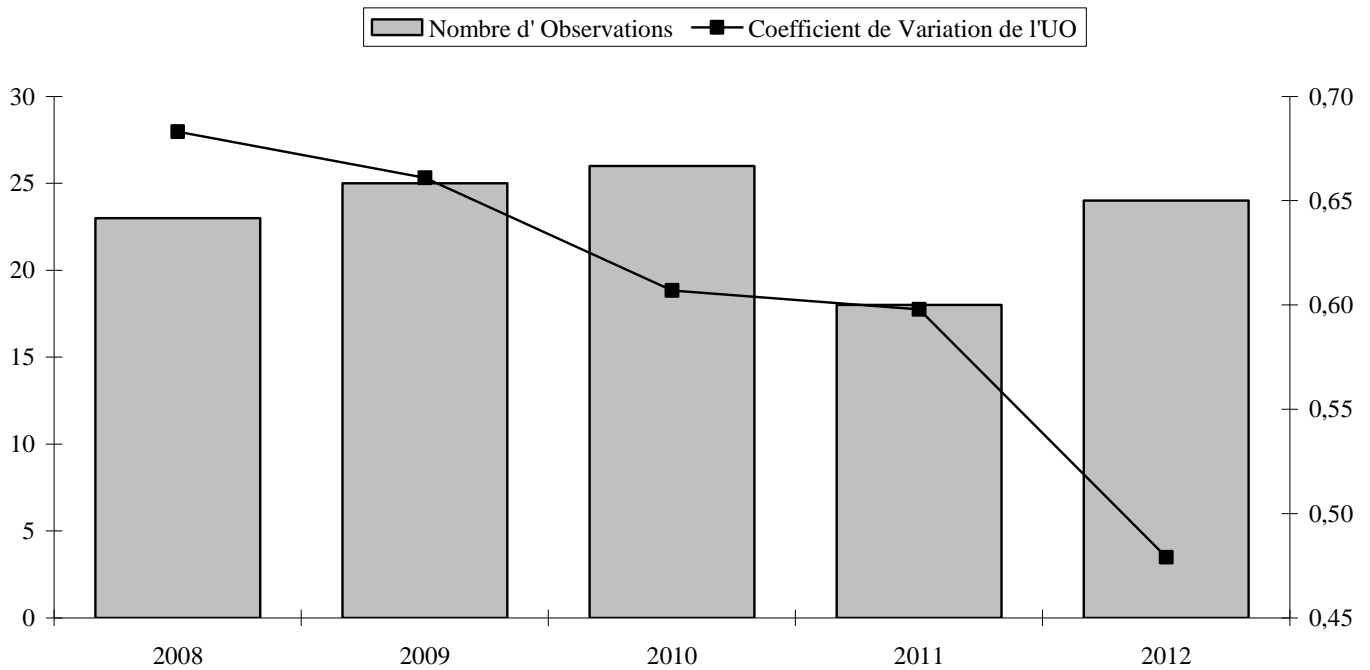
(3) : Sous-catégorie des CHU en fonction du Budget d'exploitation (en K€)

- CHU 1 : moins de 600 Millions de Budget
- CHU 2 : plus de 600 Millions de Budget

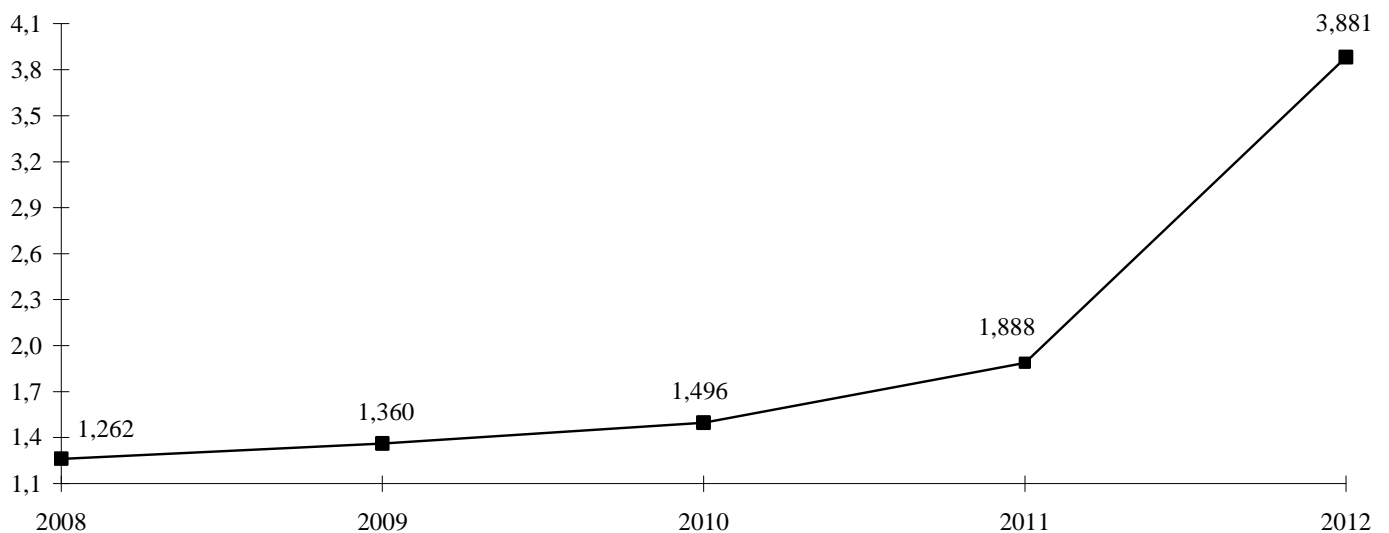
ACTIVITÉ TRANSPORT-TRANSPORT D'USAGERS

(UO : Km)

Evolution du nombre d'Etablissements de l'Echantillon et du Coefficient de Variation :



Evolution du Coût de l'Unité d'Oeuvre :



TRANSPORT - TRANSPORT MOTORISE DES PATIENTS HORS SMUR 2012

Unités d'oeuvre : Km parcourus

Présentation par Nature de Charges

Comparaison à l'échantillon National

COMPTES		ECHANTILLON NATIONAL (Coût de l'UO)							
N°	Libellé	TOTAL	COUT DE L'UO	MOYENNE	ECART- TYPE	COEF. VAR.	INTERVALLE		NB
							INF.	SUP.	OBS
B13	PERSONNEL NON MÉDICAL (Y COMPRIS 6721 ET 648 HORS 6481 ET 6482)			3,007	1,966	0,654 *	0,000	6,860	22
621	PERSONNEL EXTÉRIEUR À L'ÉTABLISSEMENT			0,000	1
TOTAL TITRE 1				3,007	1,966	0,654 *	0,000	6,860	22
613153	LOCATIONS MOBILIÈRES À CARACTÈRE MÉDICAL - MATÉRIELS DE TRANSPORT			0,001	1
TOTAL TITRE 2				0,001	1
60261	CARBURANTS			0,218	0,155	0,708 *	0,000	0,522	8
60262	PRODUITS D'ENTRETIEN			0,012	0,032	2,646 *	0,000	0,075	10
602661	COUCHES, ALÈSES ET PRODUITS ABSORBANTS			0,001	0,001	1,412 *	0,000	0,002	4
602662	PETIT MATÉRIEL HÔTELIER			0,002	0,002	1,145 *	0,000	0,005	5
602668	AUTRES FOURNITURES HÔTELIÈRES			0,010	1
60268	AUTRES FOURNITURES CONSOMMABLES			0,058	0,019	0,333 *	0,020	0,097	2
60621	CARBURANTS			0,159	0,114	0,716 *	0,000	0,383	12
60622	PRODUITS D'ENTRETIEN NON STOCKÉS			0,000	1
606262	PETIT MATÉRIEL HÔTELIER NON STOCKÉ			0,003	0,004	1,260 *	0,000	0,011	4
606268	AUTRES FOURNITURES CONSOMMABLES NON STOCKÉES			0,101	1
6068	AUTRES ACHATS NON STOCKÉS DE MATIÈRES ET FOURNITURES			0,001	0,001	1,412 *	0,000	0,004	2
613253	LOCATIONS MOBILIÈRES À CARACTÈRE NON MÉDICAL - MATÉRIELS DE TRANSPORT			0,166	0,246	1,484 *	0,000	0,647	8
613258	LOCATIONS MOBILIÈRES À CARACTÈRE NON MÉDICAL - AUTRES			0,001	1
615251	ENTRETIEN ET RÉPARATIONS SUR BIENS MOBILIERS À CARACTÈRE NON MÉDICAL - MATÉRIEL ET OUTILLAGE			0,054	1
615258	ENTRETIEN ET RÉPARATIONS SUR BIENS MOBILIERS À CARACTÈRE NON MÉDICAL - AUTRES			0,004	0,002	0,625 *	0,000	0,008	2
615268	MAINTENANCE SUR BIENS À CARACTÈRE NON MÉDICAL - AUTRES			0,006	0,005	0,887 *	0,000	0,016	5
6163	PRIMES D'ASSURANCE - ASSURANCE TRANSPORT			0,087	0,085	0,974 *	0,000	0,253	9
618	DIVERS SERVICES EXTÉRIEURS			0,000	0,000	1,274 *	0,000	0,001	2
6243	TRANSPORTS ENTRE ÉTABLISSEMENTS			1,923	2,702	1,405 *	0,000	7,219	3
6245	TRANSPORTS D'USAGERS			0,811	0,726	0,896 *	0,000	2,235	13
6286	PARTICIPATION AUX CHARGES COMMUNES (CRA)			0,137	0,049	0,355 *	0,042	0,233	2
6288	AUTRES PRESTATIONS DIVERSES À CARACTÈRE NON MÉDICAL			0,002	0,002	0,921 *	0,000	0,007	6
TOTAL TITRE 3				0,951	1,054	1,108 *	0,000	3,017	24
6811252	DOTATION AMORT. INSTALLATIONS TECHNIQUES, MATÉRIEL ET OUTILLAGE NON MÉDICAUX			0,012	0,015	1,262 *	0,000	0,041	9
6811282	DOTATION AMORT. MATÉRIELS DE TRANSPORT			0,251	0,262	1,044 *	0,000	0,766	19
6811288	DOTATION AMORT. DES IMMOBILISATIONS CORPORELLES - AUTRES			0,000	1
TOTAL TITRE 4				0,257	0,260	1,012 *	0,000	0,767	19
TOTAL BRUT				3,912	1,880	0,481 *	0,226	7,597	24
6319	REMBOURSEMENTS OBTENUS SUR IMPÔTS ET TAXES SUR RÉMUNÉRATIONS (ADMINISTRATION IMPÔTS)			0,000	1
6419	REMBOURSEMENTS SUR RÉMUNÉRATIONS DU PERSONNEL NON MÉDICAL			0,014	0,016	1,180 *	0,000	0,045	11
64519	REMBOURSEMENTS SUR CHARGES DE SÉCURITÉ SOCIALE ET PRÉVOYANCE (PERS. NON MÉDICAL)			0,007	0,003	0,396 *	0,002	0,012	2
64719	REMBOURSEMENTS SUR AUTRES CHARGES SOCIALES (PERS. NON MÉDICAL)			0,000	1
6489	REMBOURSEMENTS SUR AUTRES CHARGES DE PERSONNEL			0,000	1
7474	SUBVENTION - FONDS POUR L'EMPLOI HOSPITALIER (FEH)			0,012	0,017	1,412 *	0,000	0,047	5
7541	REMBOURSEMENTS DE FRAIS - FORMATION PROFESSIONNELLE			0,027	0,031	1,135 *	0,000	0,088	4
7548	REMBOURSEMENTS DE FRAIS - AUTRES			0,049	0,094	1,940 *	0,000	0,234	6
758	PRODUITS DIVERS DE GESTION COURANTE			0,012	0,027	2,123 *	0,000	0,064	5
772	PRODUITS SUR EXERCICES ANTÉRIEURS			0,006	0,007	1,232 *	0,000	0,021	6
TOTAL PRODUITS DEDUCTIBLES				0,052	0,087	1,676 *	0,000	0,222	14
TOTAL NET				3,881	1,859	0,479 *	0,239	7,524	24
TOTAL GENERAL				3,881	1,859	0,479 *	0,239	7,524	24
Unités d'oeuvre : Km parcourus				199 244,833					

* Coefficient de variation supérieur à 0.300 donc l'intervalle de confiance est non significatif mais donné à titre indicatif.

TRANSPORT - TRANSPORT MOTORISE DES PATIENTS HORS SMUR 2012

Unités d'oeuvre : Km parcourus

Présentation Economique

Comparaison à l'échantillon National

COMPTES		ECHANTILLON NATIONAL (Coût de l'UO)									
N°	Libellé	%	COÛT DE L'UO	%	MOYENNE	ECART-TYPE	COEF. VAR.	INTERVALLE		NB OBS	
								INF.	SUP.		
B20	TOTAL FRAIS DE PERSONNEL	71,02%		3,007	1,966	0,654 *	0,000		6,860	22	
6245	TRANSPORTS D'USAGERS	11,32%		0,811	0,726	0,896 *	0,000		2,235	13	
6243	TRANSPORTS ENTRE ÉTABLISSEMENTS	6,19%		1,923	2,702	1,405 *	0,000		7,219	3	
6811282	DOTATION AMORT. MATÉRIELS DE TRANSPORT	5,13%		0,251	0,262	1,044 *	0,000		0,766	19	
60621	CARBURANTS	2,05%		0,159	0,114	0,716 *	0,000		0,383	12	
				95,71%							
60261	CARBURANTS	1,88%		0,218	0,155	0,708 *	0,000		0,522	8	
613253	LOCATIONS MOBILIÈRES À CARACTÈRE NON MÉDICAL - MATÉRIELS DE TRANSPORT	1,42%		0,166	0,246	1,484 *	0,000		0,647	8	
6163	PRIMES D'ASSURANCE - ASSURANCE TRANSPORT	0,84%		0,087	0,085	0,974 *	0,000		0,233	9	
6286	PARTICIPATION AUX CHARGES COMMUNES (CRA)	0,29%		0,137	0,049	0,355 *	0,042		0,233	2	
60262	PRODUITS D'ENTRETIEN	0,13%		0,012	0,032	2,646 *	0,000		0,075	10	
60268	AUTRES FOURNITURES CONSOMMABLES	0,13%		0,058	0,019	0,333 *	0,020		0,097	2	
6811252	DOTATION AMORT. INSTALLATIONS TECHNIQUES, MATÉRIEL ET OUTILLAGE NON MÉDICAUX	0,11%		0,012	0,015	1,262 *	0,000		0,041	9	
606268	AUTRES FOURNITURES CONSOMMABLES NON STOCKÉES	0,11%		0,101						1	
615251	ENTRETIEN ET RÉPARATIONS SUR BIENS MOBILIERS À CARACTÈRE NON MÉDICAL - MATÉRIEL ET OUTILLAGE	0,06%		0,054						1	
615268	MAINTENANCE SUR BIENS À CARACTÈRE NON MÉDICAL - AUTRES	0,03%		0,006	0,005	0,887 *	0,000		0,016	5	
6288	AUTRES PRESTATIONS DIVERSES À CARACTÈRE NON MÉDICAL	0,02%		0,002	0,002	0,921 *	0,000		0,007	6	
606262	PETIT MATÉRIEL HÔTELIER NON STOCKÉ	0,01%		0,003	0,004	1,260 *	0,000		0,011	4	
602668	AUTRES FOURNITURES HÔTELIÈRES	0,01%		0,010						1	
602662	PETIT MATÉRIEL HÔTELIER	0,01%		0,002	0,002	1,145 *	0,000		0,005	5	
615258	ENTRETIEN ET RÉPARATIONS SUR BIENS MOBILIERS À CARACTÈRE NON MÉDICAL - AUTRES	0,01%		0,004	0,002	0,625 *	0,000		0,008	2	
602661	COUCHES, ALÈSES ET PRODUITS ABSORBANTS	0,00%		0,001	0,001	1,412 *	0,000		0,002	4	
6068	AUTRES ACHATS NON STOCKÉS DE MATIÈRES ET FOURNITURES	0,00%		0,001	0,001	1,412 *	0,000		0,004	2	
613153	LOCATIONS MOBILIÈRES À CARACTÈRE MÉDICAL - MATÉRIELS DE TRANSPORT	0,00%		0,001						1	
613258	LOCATIONS MOBILIÈRES À CARACTÈRE NON MÉDICAL - AUTRES	0,00%		0,001						1	
618	DIVERS SERVICES EXTÉRIEURS	0,00%		0,000	0,000	1,274 *	0,000		0,001	2	
6811288	DOTATION AMORT. DES IMMOBILISATIONS CORPORELLES - AUTRES	0,00%		0,000						1	
60622	PRODUITS D'ENTRETIEN NON STOCKÉS	0,00%		0,000						1	
6319	REMBOURSEMENTS OBTENUS SUR IMPÔTS ET TAXES SUR RÉMUNÉRATIONS (ADMINISTRATION IMPÔTS)	0,00%		0,000						1	
64719	REMBOURSEMENTS SUR AUTRES CHARGES SOCIALES (PERS. NON MÉDICAL)	0,00%		0,000						1	
6489	REMBOURSEMENTS SUR AUTRES CHARGES DE PERSONNEL	0,00%		0,000						1	
64519	REMBOURSEMENTS SUR CHARGES DE SÉCURITÉ SOCIALE ET PRÉVOYANCE (PERS. NON MÉDICAL)	-0,01%		0,007	0,003	0,396 *	0,002		0,012	2	
772	PRODUITS SUR EXERCICES ANTÉRIEURS	-0,04%		0,006	0,007	1,232 *	0,000		0,021	6	
7474	SUBVENTION - FONDS POUR L'EMPLOI HOSPITALIER (FEH)	-0,07%		0,012	0,017	1,412 *	0,000		0,047	5	
758	PRODUITS DIVERS DE GESTION COURANTE	-0,07%		0,012	0,027	2,123 *	0,000		0,064	5	
7541	REMBOURSEMENTS DE FRAIS - FORMATION PROFESSIONNELLE	-0,12%		0,027	0,031	1,135 *	0,000		0,088	4	
6419	REMBOURSEMENTS SUR RÉMUNÉRATIONS DU PERSONNEL NON MÉDICAL	-0,16%		0,014	0,016	1,180 *	0,000		0,045	11	
7548	REMBOURSEMENTS DE FRAIS - AUTRES	-0,31%		0,049	0,094	1,940 *	0,000		0,234	6	
TOTAL GENERAL					100%	3,881	1,859	0,479 *	0,239	7,524	24

* Coefficient de variation supérieur à 0.300 donc l'intervalle de confiance est non significatif mais donné à titre indicatif.

TRANSPORT - TRANSPORT MOTORISE DES PATIENTS HORS SMUR 2012

Unités d'oeuvre : Km parcourus

Présentation Agrégée

Comparaison à l'échantillon National

REGROUPEMENT DE COMPTES	ECHANTILLON NATIONAL (Coût de l'UO)						
	COUT DE L'UO	MOYENNE	MEDIANE	INTERVALLE		QUANTILES	
				INF.	SUP.	1er	3ème
PERSONNEL		3,007	2,598	0,000	6,860	1,211	4,960
AUTRES CHARGES DE PERSONNEL		0,000	0,000	.	.	0,000	0,000
CHARGES MÉDICALES		0,001	0,001	.	.	0,001	0,001
CARBURANTS		0,203	0,134	0,000	0,476	0,122	0,318
TRANSPORTS PAR EXTÉRIEUR		1,165	0,815	0,000	3,736	0,400	1,350
AMORTISSEMENTS		0,257	0,142	0,000	0,767	0,087	0,458
AUTRES CHARGES DIRECTES		0,151	0,061	0,000	0,585	0,021	0,228
REMBOURSEMENTS FRAIS DE PERSONNEL		0,040	0,017	0,000	0,202	0,002	0,034
SUBVENTIONS REÇUES		0,012	0,005	0,000	0,047	0,004	0,009
AUTRES PRODUITS DÉDUCTIBLES		0,014	0,007	0,000	0,058	0,000	0,020
TOTAL GENERAL		3,881	3,795	0,239	7,524	2,548	5,325
UNITÉS D'OEUVRE : KM PARCOURUS		199 244,83	138 595,50				

Répartition des Etablissements par Catégorie

Catégorie	Nombre	Moyenne UO	Coût Moyen	Coef. De Variation
CH	10	85 511,60	3,431	0,499
dont CH 1 ⁽¹⁾	1	22 996,00	4,560	.
dont CH 2 ⁽¹⁾	4	119 101,75	2,822	0,612
dont CH 3 ⁽¹⁾	3	46 173,00	4,360	0,393
dont CH 4 ⁽¹⁾	2	108 597,00	2,689	0,839
CHS	6	225 218,67	2,594	0,335
dont CHS 1 ⁽²⁾	2	152 807,00	2,645	0,568
dont CHS 2 ⁽²⁾	4	261 424,50	2,569	0,275
CHU	8	321 931,00	5,410	0,302
dont CHU 1 ⁽³⁾	4	319 866,00	5,324	0,417
dont CHU 2 ⁽³⁾	4	323 996,00	5,496	0,206
TOTAL	24	199 244,83	3,881	0,479

(1) : Sous-catégorie des CH en fonction du Budget d'exploitation (en K€)

CH 1 : moins de 20 Millions de Budget

CH 2 : de 20 à 70 Millions de Budget

CH 3 : de 70 à 169 Millions de Budget

CH 4 : plus de 170 Millions de Budget

(2) : Sous-catégorie des CHS en fonction du Budget d'exploitation (en K€)

CHS 1 : moins de 70 Millions de Budget

CHS 2 : plus de 70 Millions de Budget

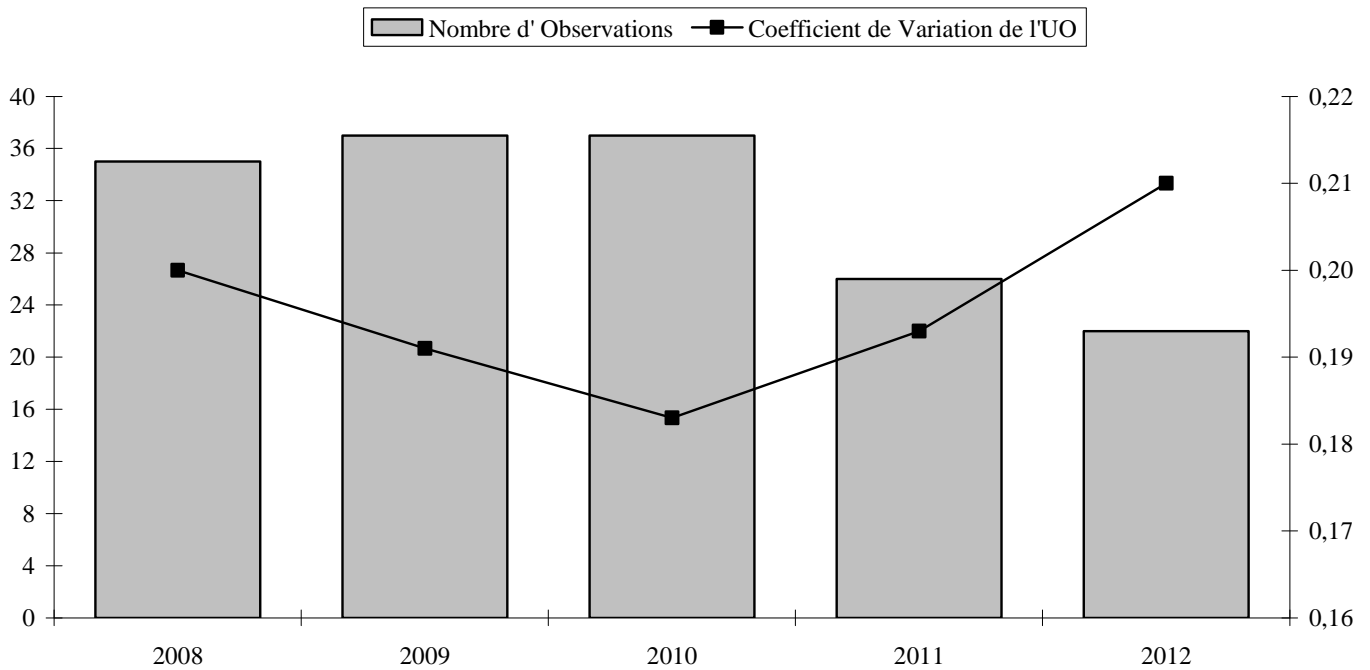
(3) : Sous-catégorie des CHU en fonction du Budget d'exploitation (en K€)

CHU 1 : moins de 600 Millions de Budget

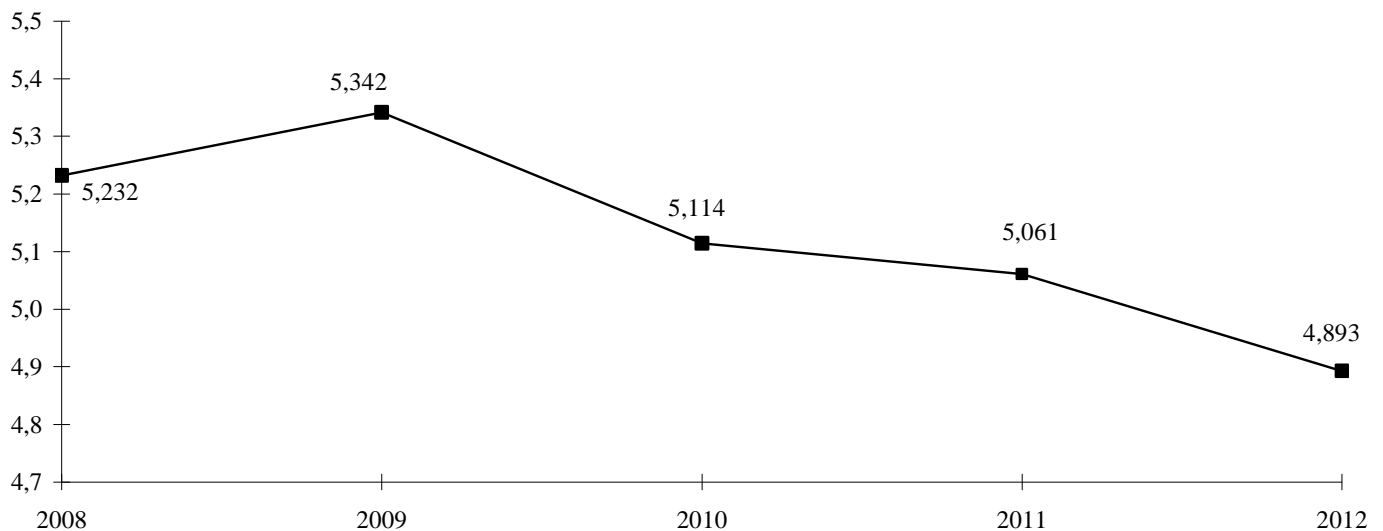
CHU 2 : plus de 600 Millions de Budget

ACTIVITÉ CUISINES (préparation)

Evolution du nombre d'Établissements de l'Echantillon et du Coefficient de Variation :



Evolution du Coût de l'Unité d'Oeuvre :



CUISINE (PREPARATION) 2012

Unités d'oeuvre : Nbre de repas produits

Présentation par Nature de Charges

Comparaison à l'échantillon National

COMPTES				ECHANTILLON NATIONAL (Coût de l'UO)					
N°	Libellé	TOTAL	COUT DE L'UO	MOYENNE	ECART- TYPE	COEF. VAR.	INTERVALLE		NB
						INF.	SUP.	OBS	
B13	PERSONNEL NON MÉDICAL (Y COMPRIS 6721 ET 648 HORS 6481 ET 6482)			2.203	0.688	0.312 *	0.855	3.551	22
B15	PERSONNEL EMPLOIS AIDÉS (6416 ET 6417)			0.044	0.047	1.077 *	0.000	0.136	8
621	PERSONNEL EXTÉRIEUR À L'ÉTABLISSEMENT			0.072	0.122	1.685 *	0.000	0.311	3
TOTAL TITRE 1				2.229	0.676	0.303 *	0.904	3.554	22
6012	ACHATS STOCKÉS DE MATIÈRES ET FOURNITURES À CARACTÈRE HÔTELIER			1.923	1
6023	ALIMENTATION STOCKABLES			2.010	0.519	0.258	0.992	3.027	21
60261	COMBUSTIBLES			0.004	0.006	1.447 *	0.000	0.015	5
60262	PRODUITS D'ENTRETIEN			0.031	0.019	0.616 *	0.000	0.068	20
60263	FOURNITURES D'ATELIERS			0.019	0.016	0.836 *	0.000	0.051	15
602661	COUCHES, ALÈSES ET PRODUITS ABSORBANTS			0.003	0.003	1.093 *	0.000	0.008	3
602662	PETIT MATÉRIEL HÔTELIER			0.151	0.075	0.499 *	0.003	0.298	20
602664	MATÉRIEL ET FOURNITURES À USAGE UNIQUE STÉRILE (BLOUSE, CHARLOTTE...)			0.005	0.004	0.739 *	0.000	0.013	5
602668	AUTRES FOURNITURES HÔTELIÈRES			0.015	0.040	2.730 *	0.000	0.093	11
60268	AUTRES FOURNITURES CONSOMMABLES			0.007	0.010	1.381 *	0.000	0.027	3
6028	AUTRES FOURNITURES SUIVIES EN STOCK			0.002	1
60621	COMBUSTIBLES			0.011	0.002	0.223	0.006	0.015	5
60622	PRODUITS D'ENTRETIEN NON STOCKÉS			0.016	0.015	0.897 *	0.000	0.045	3
60623	FOURNITURES D'ATELIERS NON STOCKÉES			0.025	0.045	1.806 *	0.000	0.114	17
606262	PETIT MATÉRIEL HÔTELIER NON STOCKÉ			0.022	0.049	2.218 *	0.000	0.118	11
606268	AUTRES FOURNITURES CONSOMMABLES NON STOCKÉES			0.005	0.007	1.572 *	0.000	0.019	5
6063	ALIMENTATION NON STOCKABLE			0.514	0.818	1.592 *	0.000	2.118	7
6068	AUTRES ACHATS NON STOCKÉS DE MATIÈRES ET FOURNITURES			0.025	0.063	2.538 *	0.000	0.149	17
61228	CRÉDIT-BAIL MOBILIER - AUTRES			0.007	1
613252	LOCATIONS MOBILIÈRES À CARACTÈRE NON MÉDICAL - EQUIPEMENTS			0.007	0.007	1.039 *	0.000	0.020	9
613258	LOCATIONS MOBILIÈRES À CARACTÈRE NON MÉDICAL - AUTRES			0.003	0.002	0.819 *	0.000	0.007	8
615251	ENTRETIEN ET RÉPARATIONS SUR BIENS MOBILIERS À CARACTÈRE NON MÉDICAL - MATÉRIEL ET OUTILLAGE			0.035	0.034	0.962 *	0.000	0.101	10
615258	ENTRETIEN ET RÉPARATIONS SUR BIENS MOBILIERS À CARACTÈRE NON MÉDICAL - AUTRES			0.028	0.039	1.392 *	0.000	0.103	16
615268	MAINTENANCE SUR BIENS À CARACTÈRE NON MÉDICAL - AUTRES			0.045	0.048	1.061 *	0.000	0.139	21
618	DIVERS SERVICES EXTÉRIEURS			0.002	0.007	3.381 *	0.000	0.015	15
6288	AUTRES PRESTATIONS DIVERSES À CARACTÈRE NON MÉDICAL			0.049	0.068	1.377 *	0.000	0.181	19
TOTAL TITRE 3				2.540	0.348	0.137	1.858	3.223	22
6811252	DOTATION AMORT. INSTALLATIONS TECHNIQUES, MATÉRIEL ET OUTILLAGE NON MÉDICAUX			0.162	0.167	1.031 *	0.000	0.491	20
6811288	DOTATION AMORT. DES IMMOBILISATIONS CORPORELLES - AUTRES			0.004	0.006	1.517 *	0.000	0.015	5
TOTAL TITRE 4				0.163	0.167	1.022 *	0.000	0.491	20
TOTAL BRUT				4,918	1,025	0,208	2,909	6,926	22
6319	REMBOURSEMENTS OBTENUS SUR IMPÔTS ET TAXES SUR RÉMUNÉRATIONS (ADMINISTRATION IMPÔTS)			0.000	1
6419	REMBOURSEMENTS SUR RÉMUNÉRATIONS DU PERSONNEL NON MÉDICAL			0.015	0.031	2.099 *	0.000	0.076	18
64519	REMBOURSEMENTS SUR CHARGES DE SÉCURITÉ SOCIALE ET PRÉVOYANCE (PERS. NON MÉDICAL)			0.002	0.001	0.348 *	0.001	0.003	3
64719	REMBOURSEMENTS SUR AUTRES CHARGES SOCIALES (PERS. NON MÉDICAL)			0.003	0.003	1.257 *	0.000	0.009	3
6489	REMBOURSEMENTS SUR AUTRES CHARGES DE PERSONNEL			0.000	1
7474	SUBVENTION - FONDS POUR L'EMPLOI HOSPITALIER (FEH)			0.002	0.001	0.616 *	0.000	0.005	4
7541	REMBOURSEMENTS DE FRAIS - FORMATION PROFESSIONNELLE			0.009	0.008	0.810 *	0.000	0.024	6
7548	REMBOURSEMENTS DE FRAIS - AUTRES			0.009	0.019	1.974 *	0.000	0.046	8
758	PRODUITS DIVERS DE GESTION COURANTE			0.002	0.002	1.054 *	0.000	0.007	8
772	PRODUITS SUR EXERCICES ANTÉRIEURS			0.010	0.010	1.074 *	0.000	0.030	10
TOTAL PRODUITS DEDUCTIBLES				0.028	0.038	1.344 *	0.000	0.103	19
TOTAL NET				4,893	1,028	0,210	2,879	6,908	22
TOTAL GENERAL				4,893	1,028	0,210	2,879	6,908	22
Unités d'oeuvre : Nbre de repas produits				887 055,591					

* Coefficient de variation supérieur à 0.300 donc l'intervalle de confiance est non significatif mais donné à titre indicatif.

CUISINE (PREPARATION) 2012

Unités d'oeuvre : Nbre de repas produits

Présentation Economique

Comparaison à l'échantillon National

COMPTES		%	COUT DE L'UO	ECHANTILLON NATIONAL (Coût de l'UO)						
				%	MOYENNE	ECART- TYPE	COEF. VAR.	INTERVALLE		NB OBS
N°	Libellé							INF.	SUP.	
B20	TOTAL FRAIS DE PERSONNEL			45,55%	2,229	0,676	0,303 *	0,904	3,554	22
6023	ALIMENTATION STOCKABLES			39,20%	2,010	0,519	0,258	0,992	3,027	21
6063	ALIMENTATION NON STOCKABLE			3,34%	0,514	0,818	1,592 *	0,000	2,118	7
6811252	DOTATION AMORT. INSTALLATIONS TECHNIQUES, MATÉRIEL ET OUTILLAGE NON MÉDICAUX			3,02%	0,162	0,167	1,031 *	0,000	0,491	20
602662	PETIT MATÉRIEL HÔTELIER			2,80%	0,151	0,075	0,499 *	0,003	0,298	20
6012	ACHATS STOCKÉS DE MATIÈRES ET FOURNITURES À CARACTÈRE HÔTELIER			1,79%	1,923	1
				95,69%						
615268	MAINTENANCE SUR BIENS À CARACTÈRE NON MÉDICAL - AUTRES			0,88%	0,045	0,048	1,061 *	0,000	0,139	21
6288	AUTRES PRESTATIONS DIVERSES À CARACTÈRE NON MÉDICAL			0,87%	0,049	0,068	1,377 *	0,000	0,181	19
60262	PRODUITS D'ENTRETIEN			0,58%	0,031	0,019	0,616 *	0,000	0,068	20
615258	ENTRETIEN ET RÉPARATIONS SUR BIENS MOBILIERS À CARACTÈRE NON MÉDICAL - AUTRES			0,41%	0,028	0,039	1,392 *	0,000	0,103	16
60623	FOURNITURES D'ATELIERS NON STOCKÉES			0,40%	0,025	0,045	1,806 *	0,000	0,114	17
6068	AUTRES ACHATS NON STOCKÉS DE MATIÈRES ET FOURNITURES			0,39%	0,025	0,063	2,538 *	0,000	0,149	17
615251	ENTRETIEN ET RÉPARATIONS SUR BIENS MOBILIERS À CARACTÈRE NON MÉDICAL - MATÉRIEL ET OUTILLAGE			0,32%	0,035	0,034	0,962 *	0,000	0,101	10
60263	FOURNITURES D'ATELIERS			0,27%	0,019	0,016	0,836 *	0,000	0,051	15
606262	PETIT MATÉRIEL HÔTELIER NON STOCKÉ			0,23%	0,022	0,049	2,218 *	0,000	0,118	11
602668	AUTRES FOURNITURES HÔTELIÈRES			0,15%	0,015	0,040	2,730 *	0,000	0,093	11
613252	LOCATIONS MOBILIÈRES À CARACTÈRE NON MÉDICAL - EQUIPEMENTS			0,06%	0,007	0,007	1,039 *	0,000	0,020	9
60621	COMBUSTIBLES			0,05%	0,011	0,002	0,223	0,006	0,015	5
60622	PRODUITS D'ENTRETIEN NON STOCKÉS			0,05%	0,016	0,015	0,897 *	0,000	0,045	3
618	DIVERS SERVICES EXTÉRIEURS			0,03%	0,002	0,007	3,381 *	0,000	0,015	15
602664	MATÉRIEL ET FOURNITURES À USAGE UNIQUE STÉRILE (BLOUSE, CHARLOTTE...)			0,02%	0,005	0,004	0,739 *	0,000	0,013	5
606268	AUTRES FOURNITURES CONSOMMABLES NON STOCKÉES			0,02%	0,005	0,007	1,572 *	0,000	0,019	5
60268	AUTRES FOURNITURES CONSOMMABLES			0,02%	0,007	0,010	1,381 *	0,000	0,027	3
613258	LOCATIONS MOBILIÈRES À CARACTÈRE NON MÉDICAL - AUTRES			0,02%	0,003	0,002	0,819 *	0,000	0,007	8
60261	COMBUSTIBLES			0,02%	0,004	0,006	1,447 *	0,000	0,015	5
6811288	DOTATION AMORT. DES IMMOBILISATIONS CORPORELLES - AUTRES			0,02%	0,004	0,006	1,517 *	0,000	0,015	5
602661	COUCHES, ALÈSES ET PRODUITS ABSORBANTS			0,01%	0,003	0,003	1,093 *	0,000	0,008	3
61228	CRÉDIT-BAIL MOBILIER - AUTRES			0,01%	0,007	1
6028	AUTRES FOURNITURES SUIVIES EN STOCK			0,00%	0,002	1
6319	REMBOURSEMENTS OBTENUS SUR IMPÔTS ET TAXES SUR RÉMUNÉRATIONS (ADMINISTRATION IMPÔTS)			0,00%	0,000	1
6489	REMBOURSEMENTS SUR AUTRES CHARGES DE PERSONNEL			0,00%	0,000	1
64519	REMBOURSEMENTS SUR CHARGES DE SÉCURITÉ SOCIALE ET PRÉVOYANCE (PERS. NON MÉDICAL)			0,00%	0,002	0,001	0,348 *	0,001	0,003	3
64719	REMBOURSEMENTS SUR AUTRES CHARGES SOCIALES (PERS. NON MÉDICAL)			-0,01%	0,003	0,003	1,257 *	0,000	0,009	3
7474	SUBVENTION - FONDS POUR L'EMPLOI HOSPITALIER (FEH)			-0,01%	0,002	0,001	0,616 *	0,000	0,005	4
758	PRODUITS DIVERS DE GESTION COURANTE			-0,02%	0,002	0,002	1,054 *	0,000	0,007	8
7541	REMBOURSEMENTS DE FRAIS - FORMATION PROFESSIONNELLE			-0,05%	0,009	0,008	0,810 *	0,000	0,024	6
7548	REMBOURSEMENTS DE FRAIS - AUTRES			-0,07%	0,009	0,019	1,974 *	0,000	0,046	8
772	PRODUITS SUR EXERCICES ANTÉRIEURS			-0,09%	0,010	0,010	1,074 *	0,000	0,030	10
6419	REMBOURSEMENTS SUR RÉMUNÉRATIONS DU PERSONNEL NON MÉDICAL			-0,25%	0,015	0,031	2,099 *	0,000	0,076	18
TOTAL GENERAL				100%	4,893	1,028	0,210	2,879	6,908	22

* Coefficient de variation supérieur à 0.300 donc l'intervalle de confiance est non significatif mais donné à titre indicatif.

CUISINE (PREPARATION) 2012

Unités d'oeuvre : Nbre de repas produits

Présentation Agrégée

Comparaison à l'échantillon National

REGROUPEMENT DE COMPTES	COUT DE L'UO	ECHANTILLON NATIONAL (Coût de l'UO)					
		MOYENNE	MEDIANE	INTERVALLE		QUARTILES	
				INF.	SUP.	1er	3ème
PERSONNEL		2,219	2,156	0,880	3,558	1,754	2,388
AUTRES CHARGES DE PERSONNEL		0,072	0,003	0,000	0,311	0,001	0,213
ALIMENTATION (STOCKABLE ET NON STOCKABLE)		2,181	2,263	1,532	2,829	1,901	2,425
COMBUSTIBLES		0,007	0,009	0,000	0,018	0,001	0,011
AMORTISSEMENTS		0,163	0,126	0,000	0,491	0,091	0,176
AUTRES CHARGES DIRECTES		0,455	0,344	0,000	1,323	0,277	0,429
REMBOURSEMENTS FRAIS DE PERSONNEL		0,022	0,005	0,000	0,094	0,003	0,024
SUBVENTIONS REÇUES		0,002	0,003	0,000	0,005	0,001	0,003
AUTRES PRODUITS DÉDUCTIBLES		0,010	0,006	0,000	0,030	0,002	0,014
TOTAL GENERAL		4,893	4,688	2,879	6,908	4,423	5,232
UNITÉS D'OEUVRE : NBRE DE REPAS PRODUITS		887 055,59	520 309,50				

Répartition des Etablissements par Catégorie

Catégorie	Nombre	Moyenne UO	Coût Moyen	Coef. De Variation
CH	13	700 049,08	4,932	0,256
dont CH 1 ⁽¹⁾	1	263 637,00	4,991	.
dont CH 2 ⁽¹⁾	2	414 727,50	4,181	0,261
dont CH 3 ⁽¹⁾	8	668 705,38	5,216	0,288
dont CH 4 ⁽¹⁾	2	1 328 951,50	4,518	0,049
CHS	4	395 093,75	5,094	0,112
dont CHS 1 ⁽²⁾	3	373 312,67	5,013	0,134
dont CHS 2 ⁽²⁾	1	460 437,00	5,336	.
CHU	5	1 766 842,00	4,632	0,136
dont CHU 1 ⁽³⁾	4	1 669 521,75	4,615	0,157
dont CHU 2 ⁽³⁾	1	2 156 123,00	4,700	.
TOTAL	22	887 055,59	4,893	0,210

(1) : Sous-catégorie des CH en fonction du Budget d'exploitation (en K€)

- CH 1 : moins de 20 Millions de Budget
- CH 2 : de 20 à 70 Millions de Budget
- CH 3 : de 70 à 169 Millions de Budget
- CH 4 : plus de 170 Millions de Budget

(2) : Sous-catégorie des CHS en fonction du Budget d'exploitation (en K€)

- CHS 1 : moins de 70 Millions de Budget
- CHS 2 : plus de 70 Millions de Budget

(3) : Sous-catégorie des CHU en fonction du Budget d'exploitation (en K€)

- CHU 1 : moins de 600 Millions de Budget
- CHU 2 : plus de 600 Millions de Budget