



**MINISTÈRE
DES SOLIDARITÉS
ET DE LA SANTÉ**

*Liberté
Égalité
Fraternité*

Direction
de la sécurité sociale

2022

LOI DE FINANCEMENT
DE LA SÉCURITÉ SOCIALE

Les chiffres clés de la LFSS

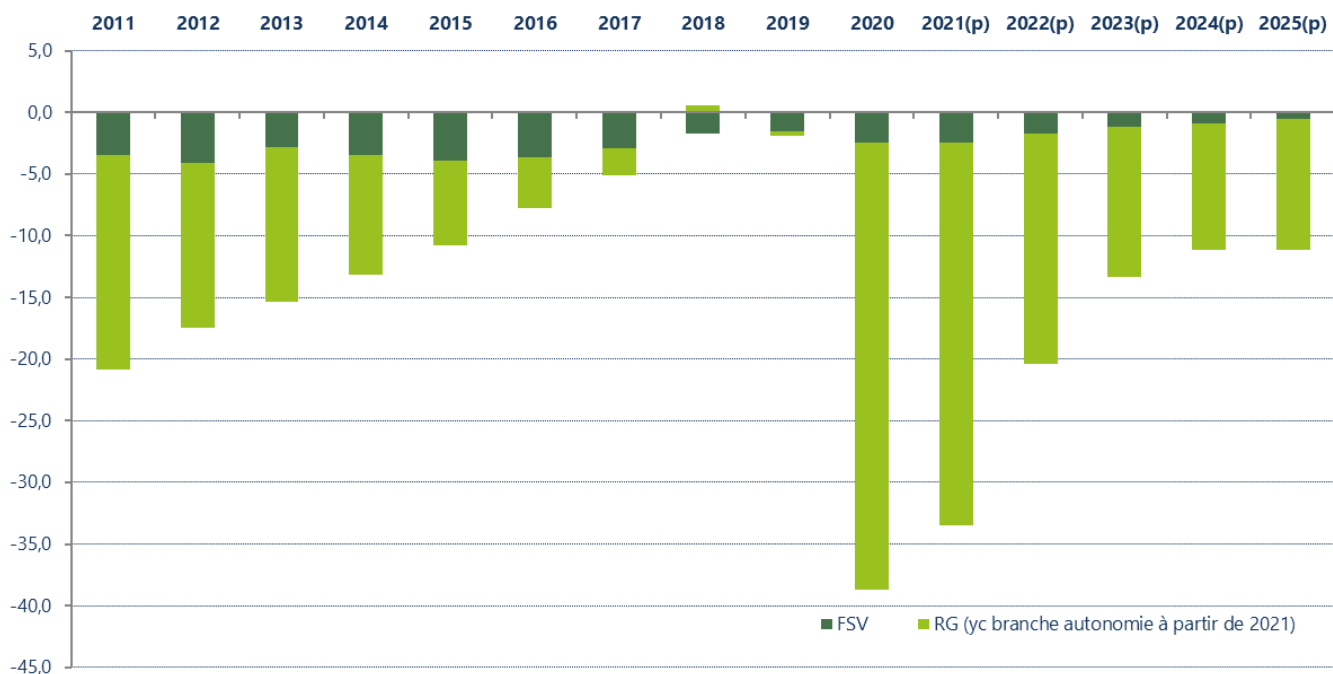
Principaux indicateurs et agrégats 2019-2025

	2019	2020	2021(p)	2022(p)	2023(p)	2024(p)	2025(p)
PIB volume	1,4%	-7,9%	6 ^{1/4} %	4,0%	1,6%	1,4%	1,4%
Masse salariale secteur privé	3,1%	-5,7%	7,2%	5,9%*	4,0%	3,6%	3,5%
<i>dont effectifs</i>	1,4%	-1,2%	1,9%	1,1%	0,4%	0,4%	0,1%
<i>dont salaire moyen</i>	1,6%	-4,6%	5,2%	4,7%	3,6%	3,2%	3,4%
ONDAM	2,6 %	9,4 %	8,2 %	-1,0 %	2,4 %	2,3 %	2,3 %
ONDAM hors COVID	2,6 %	3,3 %	6,8 %	3,8 %	2,4 %	2,3 %	2,3 %
Prix hors tabac	0,9%	0,2%	1,4%	1,5%	1,5%	1,6%	1,8%
Revalorisation retraites au 1 ^{er} janvier **	0,3%	0,3% ou 1%	0,4%	1,1%	1,7%	1,5%	1,6%
Revalorisation prestations famille au 1 ^{er} avril	0,3%	0,3%	0,1%	1,6%	1,5%	1,5%	1,6%

(*) La masse salariale du secteur privé soumise à cotisations (hors prime exceptionnelle de pouvoir d'achat versée en 2021) progresserait de 6,4 % en 2022.

(**) La LFSS pour 2020 a introduit une mesure de revalorisation différenciée : s'agissant des retraites, les pensions supérieures à 2 000 € ont été revalorisées de 0,3 % et celles inférieures à 2 000 € de 1 % au 1^{er} janvier 2020 ; en moyenne, sur l'ensemble des régimes vieillesse de base, le taux moyen appliqué est estimé à 0,7 %. Les autres prestations ont été revalorisées de 0,3 % au 1^{er} avril soit 0,3 % en moyenne annuelle.

Régime général et FSV - Soldes après mesures de la LFSS pour 2022 (en Md€)

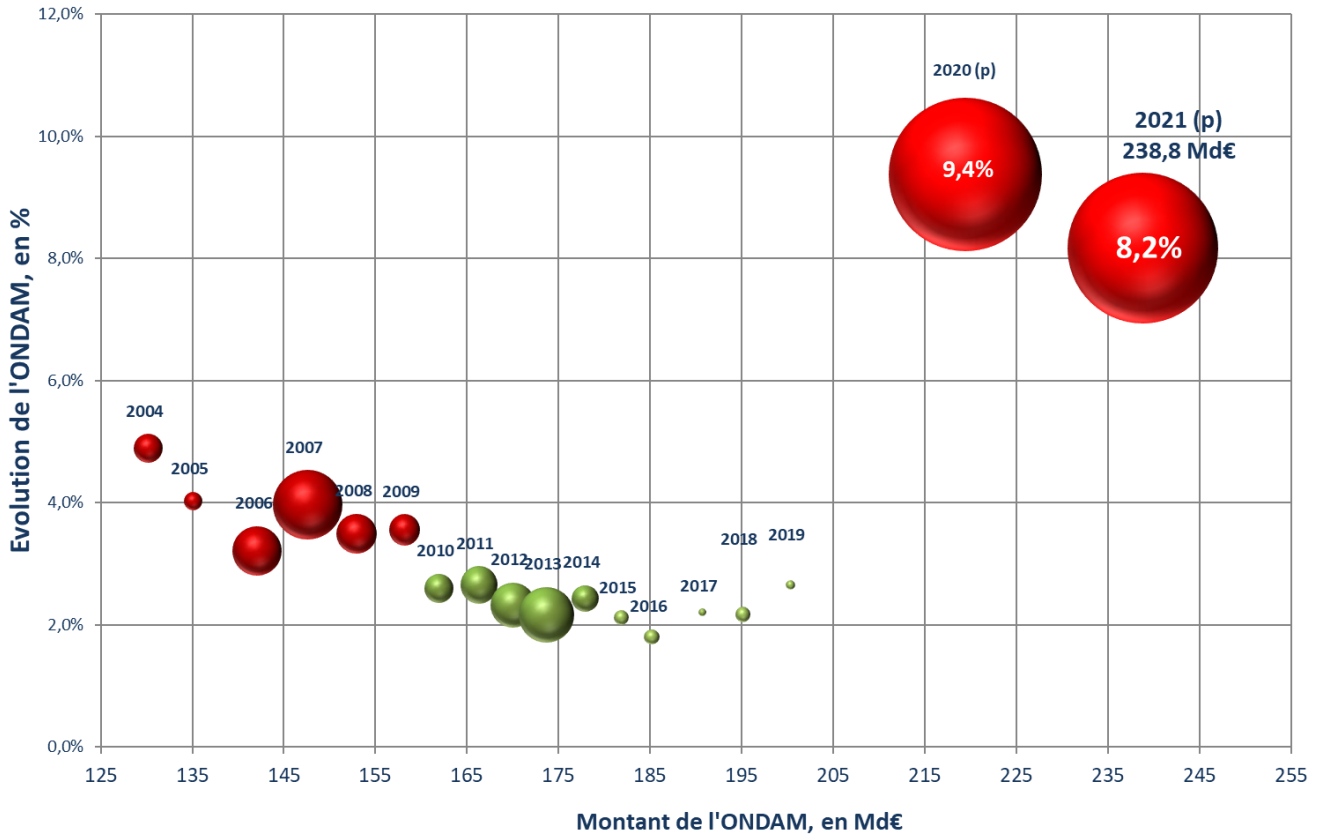


II. Objectifs de recettes et de dépenses de la LFSS pour 2022

En milliards d'euros

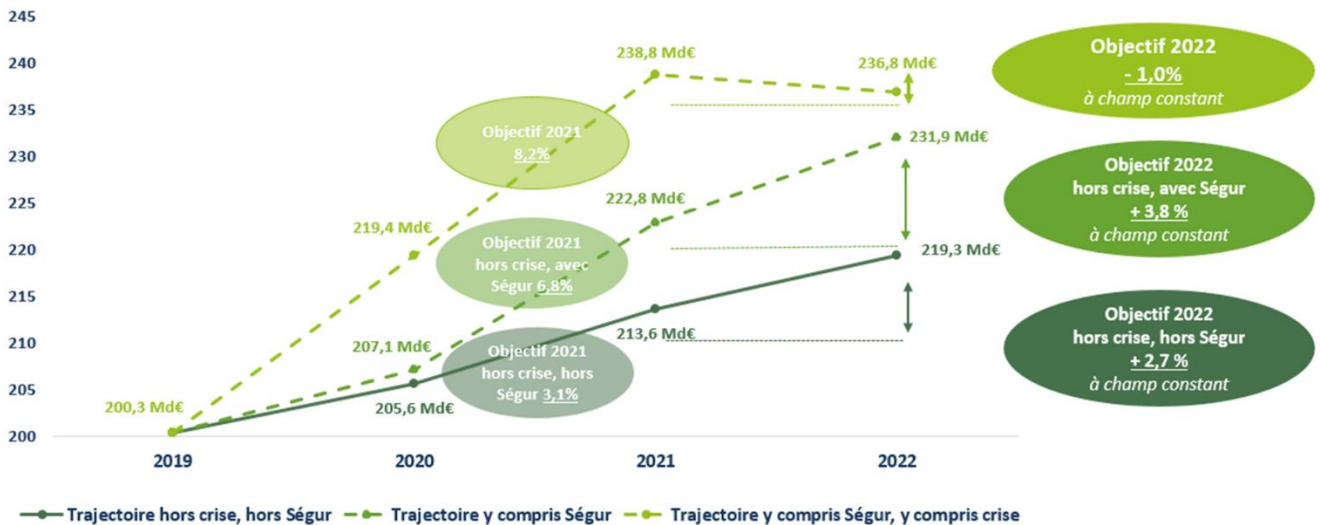
		2018	2019	2020(p)	2021(p)	2022(p)	2023(p)	2024(p)	2025(p)
Recettes, dépenses et soldes du régime général									
Maladie	Recettes	210,8	215,2	208,3	202,4	209,5	215,3	220,1	225,6
	Dépenses	211,5	216,6	238,8	232,1	228,6	228,3	233,8	239,2
	Solde	-0,7	-1,5	-30,4	-29,7	-19,1	-13,0	-13,7	-13,7
AT/MP	Recettes	12,7	13,2	12,1	13,2	14,1	14,7	15,2	15,8
	Dépenses	12,0	12,2	12,3	12,5	12,7	13,0	13,0	13,2
	Solde	0,7	1,0	-0,2	0,7	1,4	1,7	2,2	2,6
Famille	Recettes	50,4	51,4	48,2	50,8	51,6	54,3	55,9	57,5
	Dépenses	49,9	49,9	50,0	49,4	49,7	50,5	51,1	51,9
	Solde	0,5	1,5	-1,8	1,4	1,9	3,8	4,8	5,7
Vieillesse	Recettes	133,8	135,7	135,9	140,8	145,9	150,0	154,5	158,7
	Dépenses	133,6	137,1	139,6	143,7	147,8	153,4	159,2	165,1
	Solde	0,2	-1,4	-3,7	-3,0	-1,9	-3,5	-4,7	-6,4
Autonomie	Recettes				32,0	33,4	34,3	37,8	38,7
	Dépenses				32,4	34,4	35,5	36,7	37,5
	Solde				-0,5	-1,1	-1,2	1,1	1,2
Toutes branches consolidées	Recettes	394,6	402,4	391,6	425,4	440,3	454,2	468,9	481,8
	Dépenses	394,1	402,8	427,8	456,4	459,0	466,3	479,2	492,4
	Solde	0,5	-0,4	-36,2	-31,0	-18,7	-12,2	-10,3	-10,6
Recettes, dépenses et soldes de l'ensemble des régimes obligatoires de base									
Maladie	Recettes	212,3	216,6	209,8	203,9	211,0	216,8	221,5	227,0
	Dépenses	213,1	218,1	240,2	233,6	230,1	229,8	235,3	240,7
	Solde	-0,8	-1,5	-30,5	-29,7	-19,1	-13,0	-13,7	-13,7
AT/MP	Recettes	14,1	14,7	13,5	14,7	15,6	16,3	16,8	17,3
	Dépenses	13,4	13,6	13,6	13,9	14,1	14,5	14,5	14,7
	Solde	0,7	1,1	-0,1	0,8	1,5	1,8	2,3	2,7
Famille	Recettes	50,4	51,4	48,2	50,8	51,6	54,3	55,8	57,5
	Dépenses	49,9	49,9	50,0	49,4	49,7	50,5	51,1	51,9
	Solde	0,5	1,5	-1,8	1,4	1,9	3,8	4,8	5,7
Vieillesse	Recettes	236,6	240,0	241,2	247,2	253,6	259,7	266,2	273,1
	Dépenses	236,7	241,3	246,1	250,4	256,6	264,6	272,8	281,6
	Solde	-0,1	-1,3	-4,9	-3,3	-3,0	-5,0	-6,6	-8,5
Autonomie	Recettes				32,0	33,4	34,3	37,8	38,7
	Dépenses				32,4	34,4	35,5	36,7	37,5
	Solde				-0,5	-1,1	-1,2	1,1	1,2
Toutes branches consolidées	Recettes	499,9	509,1	499,3	534,2	550,5	566,4	583,2	598,7
	Dépenses	499,5	509,3	536,6	565,5	570,2	580,0	595,3	611,4
	Solde	0,3	-0,2	-37,3	-31,2	-19,7	-13,6	-12,1	-12,6
Fonds de solidarité vieillesse									
FSV	Recettes	17,2	17,2	16,7	17,2	17,9	18,6	19,1	19,7
	Dépenses	19,0	18,8	19,1	19,7	19,6	19,7	20,0	20,3
	Solde	-1,8	-1,6	-2,5	-2,5	-1,7	-1,2	-0,9	-0,5
Régime général et fonds de solidarité vieillesse consolidés									
	Recettes	394,6	402,6	390,8	424,5	440,2	454,7	469,7	482,9
	Dépenses	395,8	404,5	429,4	458,0	460,6	468,0	480,9	494,1
	Solde	-1,2	-1,9	-38,7	-33,5	-20,4	-13,3	-11,2	-11,1
Régimes obligatoires de base et fonds de solidarité vieillesse consolidés									
	Recettes	498,6	508,0	497,2	532,1	549,2	565,6	582,7	598,6
	Dépenses	500,0	509,7	537,0	565,8	570,6	580,4	595,7	611,7
	Solde	-1,4	-1,7	-39,7	-33,7	-21,4	-14,7	-12,9	-13,2

La sur-exécution ou sous-exécution de l'ONDAM



Note de lecture : les bulles sont d'autant plus grandes que l'écart à l'objectif initial est important, d'autant plus hautes que le taux d'évolution des dépenses est élevé est d'autant plus à droite que le montant de l'ONDAM réalisé est élevé. Les boules rouges représentent un dépassement de l'objectif initial tandis que les boules vertes représentent un niveau inférieur à cet objectif.

Un taux d'évolution de l'ONDAM de -1,0% en 2022, correspondant à une hausse de 3,8% en neutralisant les dépenses exceptionnelles liées à la gestion de la crise sanitaire, à champ constant



Dynamique de l'ONDAM 2021 et 2022 hors crise (y compris Ségur) par sous-objetsifs

	ONDAM 2021 rectifié en LFSS 2022	Evolution 2021/2020	ONDAM 2022 rectifié en LFSS 2022	Evolution 2022/2021
ONDAM hors crise	222,8	6,8%	231,9	3,8%
Soins de ville	97,3	3,1%	100,6	3,4%
Etablissements de santé	92,5	9,2%	95,0	4,1%
OGD Personnes âgées	13,7	20,0%	14,3	4,0%
OGD personnes handicapées	12,5	4,0%	13,3	4,4%
FIR/SNI	3,9	8,7%	5,9	3,6%
Autres	3,0	22,1%	2,9	3,7%

Dynamique de l'ONDAM 2022 total par sous-objetsifs

Construction de l'ONDAM 2022 par sous-objetsifs	Base 2022	Taux d'évolution	Objectifs 2021
ONDAM TOTAL	239,4	-1,0%	236,8
Soins de ville	105,0	-2,3%	102,5
Établissements de santé	94,3	1,1%	95,3
Établissements et services médico-sociaux	26,9	2,6%	27,6
Dépenses relatives aux établissements et services pour personnes âgées	14,2	0,8%	14,3
Dépenses relatives aux établissements et services pour personnes handicapées	12,7	4,5%	13,3
Dépenses relatives au Fonds d'intervention régional	6,1	-3,4%	5,9
Autres prises en charge	7,1	-22,8%	5,5

Note : l'ONDAM 2022 intègre les dépenses d'investissement en faveur des établissements et services médico-sociaux (ESMS) au titre des plans d'aide à l'investissement (PAI) « personnes âgées » et « personnes handicapées » de la CNSA, ainsi que la contribution de la branche autonomie au FMIS, pour un montant total de 0,6 Md€ de changement de périmètre.

Surcoût crise ONDAM 2022	2021	2022
Tests dépistage	6,3	1,6
Campagne vaccinale	1,7	0,7
Arrêts maladie liés à la Covid	0,7	
Masques	0,1	
Surcoûts en établissements sanitaire	2,4	
FIR	0,4	
SPF (achat de vaccins et gestion crise sanitaire)	4,3	2,6
Total provisions	15,9	4,9

Les mesures du Ségur de la Santé

		Total annuel 2022	Dont enveloppe supplémentaire 2022 par rapport à 2021
Pilier 1	Revalorisation socle	6,6	0,0
	Attractivité	0,8	0,6
	Personnels médicaux	0,6	0,0
	Intéressement-qualité & temps de travail	0,7	0,3
	Attractivité internes et étudiants en santé	0,2	0,0
	Revalorisations du secteur médico-social (BAD, extension CTI...)	0,6	0,4
	Nouvelles mesures de revalorisation des rémunérations des métiers de la santé et du médico-social	0,6	0,6
total Pilier 1		9,9	2,0
Pilier 2	Transformation, rénovation, équipement et rattrapage numérique en ESMS (5 ans)	0,5	0,0
	Projets hospitaliers prioritaires (5 ans)	0,5	0,0
	Rattrapage numérique en santé (3 ans)	0,6	0,2
	Autres	0,3	0,0
total Pilier 2		1,9	0,2
Pilier 4	Mesures pilier 4 (télésanté, exercice coordonné, service d'accès aux soins, inégalités en santé, appui sanitaire aux personnes âgées, accès aux soins des personnes en situation de handicap, offre de soins psychiatrique et psychologique etc)	0,7	0,5
Total ONDAM		12,6	2,7
Total		12,7	2,7

Note : à périmètre ONDAM 2022, c'est-à-dire après intégration à l'ONDAM du soutien national à l'investissement dans les établissements et services sociaux et médico-sociaux

Tableau d'équilibre financier relatif à l'année 2021 découlant des mesures de la LFSS pour 2022

En milliards d'euros

	CNAM	AT-MP	CNAV	CNAF	CNSA	RG	FSV	RG+FSV
Soldes tendanciels CCSS	-29,4	0,6	-3,7	1,2	-0,9	-32,2	-2,4	-34,5
Ajustement hyp. macroéconomiques*	1,1	0,1	0,8	0,2	0,1	2,3	-0,1	2,2
ONDAM	-1,4				-0,3	-1,7		-1,7
Ajustement TVA - compensation dons de vaccins	0,7					0,7		0,7
Compensation CNSA - ajustement clé TS	-0,6				0,6	0,0		0,0
Autres	-0,1	0,0	0,0	0,0		-0,1		-0,1
Total des mesures	-1,4	0,0	0,0	0,0	0,3	-1,2	0,0	-1,2
Total des révisions (mesures + macro)	-0,4	0,1	0,7	0,2	0,4	1,1	-0,1	1,0
Solde LFSS 2022	-29,7	0,7	-3,0	1,4	-0,5	-31,0	-2,5	-33,5

* Les hypothèses de croissance 2021 ont été revues à la hausse au cours des débats parlementaires, conduisant à améliorer le solde.

Tableau d'équilibre financier relatif à l'année 2022 découlant des mesures de la LFSS pour 2022

En milliards d'euros

	CNAM	AT-MP	CNAV	CNAF	CNSA	RG	FSV	RG+FSV	ROBSS(1) +FSV
Soldes tendanciels CCSS	-20,8	1,4	-2,7	2,7	-0,5	-19,9	-1,5	-21,4	-22,1
Ajustement hyp. macroéconomiques*	1,1	0,1	0,7	0,2	0,1	2,2	-0,1	2,1	2,1
Mesures en dépenses	-0,005	-0,006	0,1	-0,006	-0,7	-0,6	-0,1	-0,7	-0,7
ONDAM	0,1	0,0			-0,7	-0,6		-0,6	-0,6
Sécurisation des droits retraite des travailleurs indépendants non-agricoles			0,1			0,1	-0,1	-0,01	0,0
Extension de la retraite progressive			-0,003			-0,003		-0,003	-0,003
Amélioration de l'indemnisation des victimes professionnelles de pesticides		0,0				0,0		0,0	0,0
Hausse du recours à la complémentaire santé solidaire	-0,01					-0,01		-0,01	-0,01
Intermédiation financière des pensions alimentaires				-0,002		-0,002		-0,002	-0,002
Simplif. et modernisation des IJ des travailleurs indépendants	-0,1			-0,003		-0,1		-0,1	-0,1
Simplif et modernisation des IJ pour les non-salariés agricoles				-0,002		-0,002		-0,002	-0,005
Mesures en recettes	-0,01	0,000	0,01	0,01	0,007	0,0		0,0	0,0
Allègement de la taxe vente en gros	-0,03					-0,03		-0,03	-0,03
Elargissement périmètre contrib. additionnelle sur le CA des médicaments	0,01					0,01		0,01	0,01
Harmonisation de la contrib. des employeurs publics à la compl. santé	0,02		0,01	0,004	0,01	0,03		0,03	0,03
Suppression de la sur-cotisation des sapeurs-pompiers						0,00		0,00	-0,02
Autres (simplification sanction administrative, recouvrement amélioré)	0,001		0,003	0,001		0,01		0,01	0,01
Transferts entre l'Etat et la Sécurité sociale	0,0	0,0	0,0	0,0	0,0	0,0		0,0	0,0
Ajustement de la fraction de TVA	0,2					0,2		0,2	0,2
Modification de la compensation de certaines exonérations ciblées	-0,2					-0,2		-0,2	-0,2
Transferts internes à la Sécurité sociale	0,6	-0,1	0,0	-1,0	0,5	0,0		0,0	-0,3
Réaffectation de la taxe sur les salaires	0,5			-1,0	0,5	0,0		0,0	0,0
Hausse du transfert pour sous-déclaration des AT-MP (suite Commission)	0,1	-0,1				0,0		0,0	0,0
Compensation revalo des minima de pensions (affectation droits alcools)						0,0		0,0	-0,3
Mesures autonomie					-0,4	-0,4		-0,4	-0,4
Services d'aide et d'accompagnement à domicile (SAAD) : tarif plancher APA					-0,2	-0,2		-0,2	-0,2
Services d'aide et d'accompagnement à domicile (SAAD) : tarif plancher PCH					-0,1	-0,1		-0,09	-0,09
Création système d'information unique pour la gestion de l'APA à domicile					-0,01	0,0		-0,01	-0,01
Dotation qualité APA/PCH					-0,1	-0,1		-0,1	-0,1
Revalorisation salariale établissements pour personnes handicapées					-0,1	-0,1		-0,1	-0,1
Total des mesures	0,7	-0,1	0,1	-1,0	-0,6	-1,0	-0,1	-1,1	-1,4
Total des révisions (mesures + macro)	1,8	0,0	0,8	-0,8	-0,5	1,2	-0,2	1,0	0,7
Solde LFSS 2022	-19,1	1,4	-1,9	1,9	-1,1	-18,7	-1,7	-20,4	-21,4

(1) ROBSS : régimes obligatoires de base de sécurité sociale

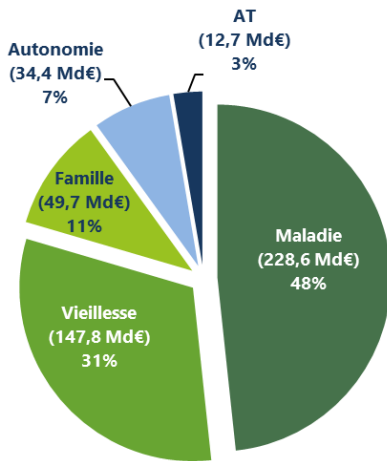
Note : les chiffres du tableau donnent l'impact des mesures sur le solde des régimes de base et du FSV. Ainsi, une recette qui augmente joue positivement sur le solde, tandis qu'une dépense (prestations, gestion administrative) qui augmente joue à l'inverse négativement.

* Les hypothèses de croissance 2021 ont été revues à la hausse au cours des débats parlementaires conduisant à améliorer le solde.

Régime général

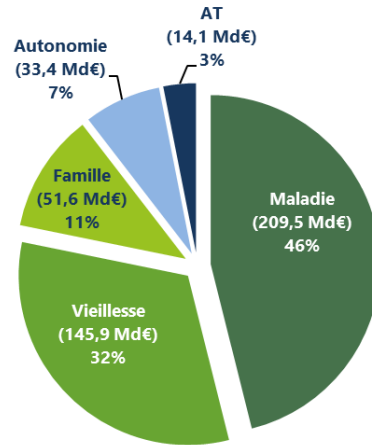
Dépenses du régime général en 2022

(dépenses totales consolidées* 459,0 Md€)



Recettes du régime général en 2022

(recettes totales consolidées* 440,3 Md€)



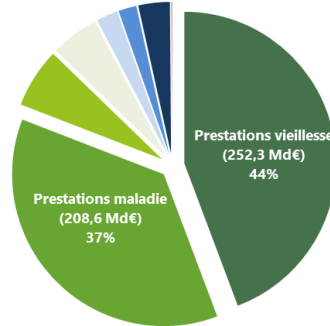
(*) Le total des dépenses (des recettes) consolidées du régime général est inférieur à la somme des dépenses (des recettes) de chacune des branches en raison de la neutralisation des transferts entre branches.

Ensemble des régimes de base et du FSV

Dépenses des régimes de base et du FSV en 2022

(dépenses totales consolidées* 570,6 Md€)

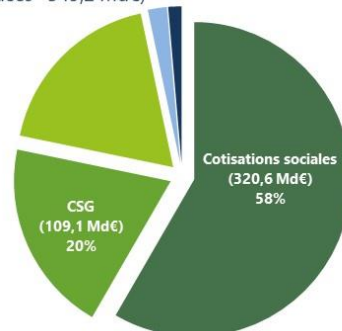
- Prestations famille (36,2 Md€)
- Prestations autonomie (29 Md€)
- Charges de gestion courante (13 Md€)
- Prestations AT-MP (11 Md€)
- Autres charges (0,7 Md€)



Recettes des régimes de base et du FSV en 2022

(recettes totales consolidées* 549,2 Md€)

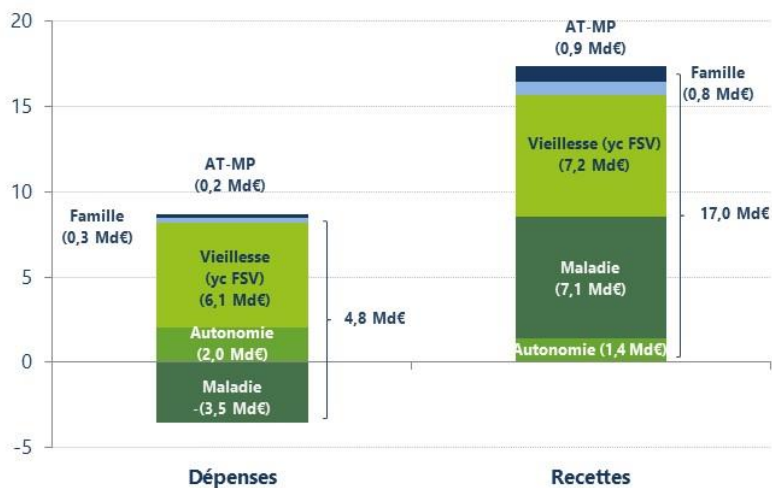
- Impôts, taxes et autres contributions sociales (hors CSG) (101,3 Md€)
- Transferts reçus (10,8 Md€)
- Autres produits (7,5 Md€)



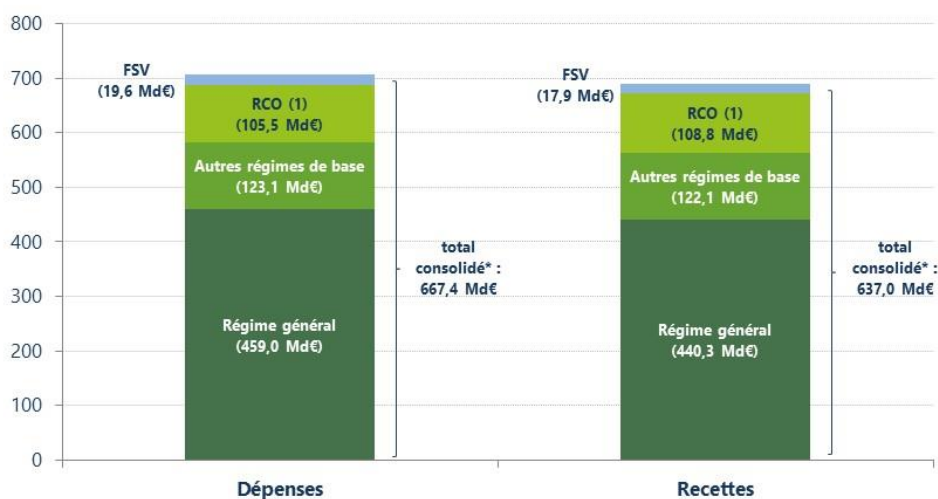
(*) Le total des dépenses (des recettes) « consolidées » des régimes obligatoires de base est inférieur à la somme des dépenses (des recettes) de chacune des branches en raison de la neutralisation des transferts entre branches.

VI. Evolution des dépenses et des recettes entre 2021 et 2022 pour les régimes de base et le FSV et répartition des dépenses et des recettes entre régimes de base et régimes complémentaires en 2022

Evolution des dépenses et des recettes de l'ensemble des régimes de base et du FSV entre 2021 et 2022



Dépenses et recettes* des régimes de base de sécurité sociale, des régimes complémentaires et du FSV en 2022 (Md€)



(1) RCO : régimes complémentaires obligatoires servant des prestations de retraite, des pensions d'invalidité et des prestations décès.

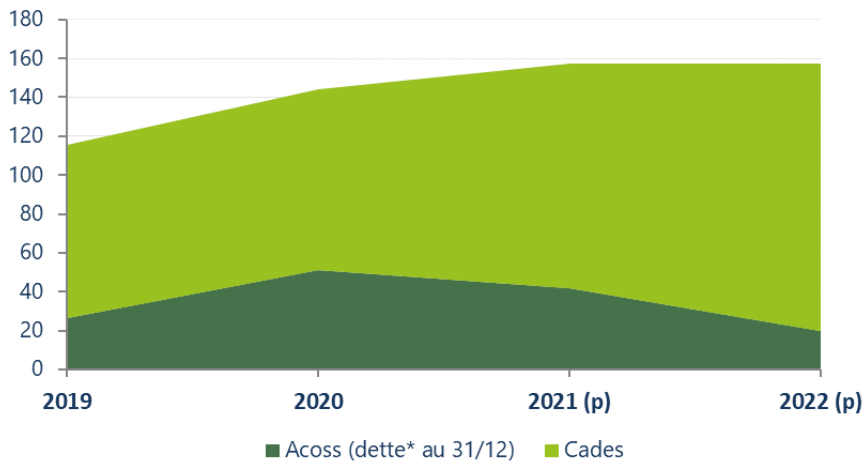
* Les dépenses consolidées de l'ensemble des régimes de base de sécurité sociale, des régimes complémentaires et du FSV sont de 667,4 Md€ et les recettes consolidées de 637,0 Md€. Ces montants sont inférieurs par construction à la somme des dépenses et des recettes de chacun des sous-ensembles (respectivement 707,2 Md€ et 689,1 Md€) en raison de la neutralisation des transferts entre régimes.

VII. Cades : dette amortie et dette restant à amortir

Année de reprise de dette	Dette reprise cumulée	Amortissement annuel	Amortissement cumulé	Situation nette de l'année
1996	23,2	2,2	2,2	-21,1
1997	25,2	2,9	5,1	-20,1
1998	40,3	2,4	7,5	-32,8
1999	42,2	3,0	10,5	-31,7
2000	44,1	3,2	13,7	-30,4
2001	46,0	3,0	16,8	-29,2
2002	49,0	3,2	20,0	-29,0
2003	53,3	3,3	23,3	-30,0
2004	92,4	3,3	26,6	-65,7
2005	102,0	2,6	29,3	-72,7
2006	107,7	2,8	32,1	-75,6
2007	107,6	2,6	34,7	-73,0
2008	117,6	2,9	37,5	-80,1
2009	134,6	5,3	42,8	-91,8
2010	134,6	5,1	47,9	-86,7
2011	202,4	11,7	59,6	-142,8
2012	209,0	11,9	71,6	-137,5
2013	216,7	12,4	84,0	-132,7
2014	226,9	12,7	96,7	-130,2
2015	236,9	13,5	110,2	-126,7
2016	260,5	14,4	124,7	-135,8
2017	260,5	15,0	139,7	-120,8
2018	260,5	15,4	155,1	-105,3
2019	260,5	16,3	171,4	-89,1
2020	280,5	16,1	187,5	-93,0
2021 (p)	320,5	17,4	204,9	-115,6
2022 (p)	360,5	18,3	223,2	-137,3

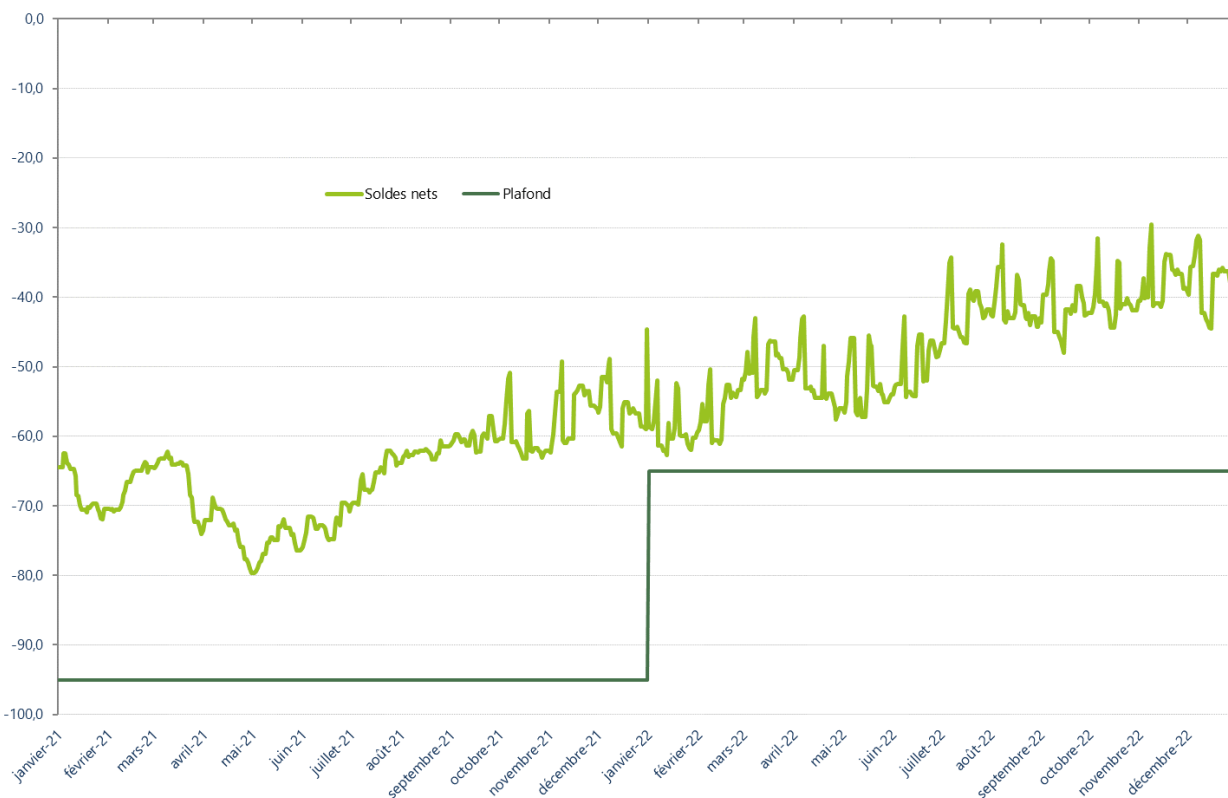
La dette restant à amortir par la CADES représente la plus grande part, mais non la totalité de l'endettement des organismes de sécurité sociale. L'agence centrale des organismes de sécurité sociale (Acoss) finance notamment la part des déficits cumulés du régime général non reprise par la CADES ainsi que les besoins de trésorerie de court terme résultant des décalages infra annuels entre encaissements et tirages des organismes de sécurité sociale. La CADES a repris 60 Md€ de dette supplémentaire en 2020 et 2021, en application de la loi dette sociale et autonomie du 7 août 2020. Celle-ci prévoit à terme 136 Md€ de reprise de dette par la CADES. L'échéance d'amortissement de l'ensemble de la dette transférée à la CADES est l'année 2033.

Evolution de la dette sociale (en milliards d'euros)



(* Il s'agit de la dette portée par l'Acoss, c'est-à-dire la somme des déficits cumulés des différentes branches, sans prise en compte des éventuels excédents comptables des autres branches.

Soldes journaliers de l'Acoss et plafond des avances de trésorerie en 2021 et 2022 (en milliards d'euros)



Données prévisionnelles estimées à partir des soldes nets prévisionnels aux 31 décembre 2021 et 2022.