

Recensement des conventions uniques – Guide utilisateur 2024

I. Informations sur le dépôt d'un dossier sur demarches-simplifiees.fr

Pour toute information sur le fonctionnement de demarches-simplifiees.fr, vous trouverez, à l'adresse suivante, un tutoriel écrit et vidéo qui détaille les étapes de dépôt d'un dossier sur demarches-simplifiees.fr pour un usager : <https://doc.demarches-simplifiees.fr/tutoriels/tutoriel-usager>

Pour toute question, vous trouverez également sur le site demarches-simplifiees.fr une foire aux questions (FAQ) à l'adresse suivante : <https://faq.demarches-simplifiees.fr/collection/17-usager-depot-dun-dossier>

Pour toute question liée à l'utilisation de demarches-simplifiees.fr, vous pouvez contacter l'équipe demarches-simplifiees.fr en remplissant un formulaire de contact à l'adresse suivante : <https://www.demarches-simplifiees.fr/contact>

II. Compléter le recensement des conventions uniques

1. Accéder au recensement

Cliquer sur le lien suivant :

<https://www.demarches-simplifiees.fr/commencer/recensement-convention-unique-2024>

Le lien est également disponible dans le courriel de lancement du recensement des conventions uniques.

La page suivante s'affiche.


RÉPUBLIQUE
FRANÇAISE
*Liberté
Égalité
Fraternité*

Recensement des conventions uniques 2024

 Temps de remplissage estimé : 8 min

Commencer la démarche

Se créer un compte avec FranceConnect

FranceConnect est la solution proposée par l'État pour sécuriser et simplifier la connexion aux services en ligne.

 **S'identifier avec FranceConnect**

[Qu'est-ce que FranceConnect ?](#)

OU

[Créer un compte demarches-simplifiees.fr](#) [J'ai déjà un compte](#)

Quel est l'objet de la démarche ? 

Quelles sont les pièces justificatives à fournir ? 

Quelle est la durée de remplissage de la démarche ? 

[Télécharger le guide de la démarche](#) 


PDF - 1,31 Mo

Si vous possédez déjà un compte, **cliquer** sur « **J'ai déjà un compte** » et **sauter** l'étape 2 « **Créer un compte sur demarches-simplifiees.fr** ».

2. Créer un compte sur demarches-simplifiees.fr

Cliquer sur « **Créer un compte demarches-simplifiees.fr** ».

La page suivante s'affiche.




 Vous avez déjà un compte ? [Se connecter](#) | [Aide](#) | [FR](#)

Creation de compte sur demarches-simplifiees.fr

Se créer un compte avec FranceConnect

FranceConnect est la solution proposée par l'État pour sécuriser et simplifier la connexion aux services en ligne.


S'identifier avec FranceConnect

[Qu'est-ce que FranceConnect ?](#)

OU

Se créer un compte en choisissant un identifiant

Les champs suivis d'un astérisque (*) sont obligatoires.

Adresse électronique *
Format attendu : john.doe@exemple.fr

Mot de passe * Afficher

Votre mot de passe doit contenir :

- 8 caractères minimum

[Créer un compte](#)


Un outil simple pour gérer les formulaires administratifs dématérialisés.

Vous êtes nouveau sur demarches-simplifiees.fr ?

[Trouvez votre démarche](#)

Rentrez votre adresse email et un mot de passe. La page suivante s'affiche.

Confirmez votre adresse email



Avant d'effectuer votre démarche, nous avons besoin de vérifier votre adresse **xxx.xxx@courriel.fr**

Ouvrez votre boîte email, et **cliquez sur le lien d'activation** dans le message que vous avez reçu.

Si vous n'avez pas reçu notre message (avez-vous vérifié les indésirables ?), nous pouvons vous le renvoyer.

Votre email

Vous pouvez également consulter notre [FAQ](#).

Vous devez recevoir un email de validation. **Ouvrez** votre boîte email, **cliquez** sur le lien disponible dans l'email. Votre compte est désormais activé.

Si vous ne recevez pas d'email vous vous trouvez peut-être dans la situation suivante :

- Le mail est arrivé dans vos courriers indésirables. Avez-vous vérifié dedans ?
- Votre compte est associé à une autre adresse email. Avez-vous bien vérifié la bonne ?
- Vous avez fait une erreur dans la saisie de votre adresse mail. Vous pouvez [créer à nouveau un compte](#), avec la bonne adresse.
- Vous utilisez un outil de gestion des spams (type MailinBlack) qui empêche la réception des emails. Il faut donc autoriser la réception des emails depuis demarches-simplifiees.fr
- Vous ne vous trouvez dans aucune des situations mentionnées auquel cas nous vous prions de contacter l'équipe démarche-simplifiée en cliquant sur le lien ci-après : [nous contacter par email](#)

Puis, connectez-vous à demarche-simplifiee.fr avec votre adresse email et votre mot de passe pour remplir le recensement.

Si la démarche « **Recensement des conventions uniques 2023** » n'apparaît pas, utiliser à nouveau le lien de la démarche ci-après :

<https://www.demarches-simplifiees.fr/commencer/recensement-convention-unique-2023>

Connexion à demarches-simplifiees.fr

Se créer un compte avec FranceConnect

FranceConnect est la solution proposée par l'État pour sécuriser et simplifier la connexion aux services en ligne.

S'identifier avec FranceConnect

[Qu'est-ce que FranceConnect ?](#)

ou

Se connecter avec son compte

Les champs suivis d'un astérisque (*) sont obligatoires.

Adresse électronique *

Format attendu : john.doe@exemple.fr

Mot de passe * Afficher

[Mot de passe oublié ?](#)

Se souvenir de moi

Se connecter

Un outil simple pour gérer les formulaires administratifs dématérialisés.

Vous êtes nouveau sur demarches-simplifiees.fr ?

[Trouvez votre démarche](#)

3. Connectez-vous à l'aide de votre adresse email et de votre mot de passe, puis cliquer sur « commencer la démarche »

RÉPUBLIQUE FRANÇAISE
Liberté
Égalité
Fraternité

Recensement des conventions uniques 2023

🕒 Temps de remplissage estimé : 8 mn

Commencer la démarche

Quel est l'objet de cette démarche ?

Pour mesurer l'impact de la convention unique, et notamment le délai de contractualisation entre le responsable légal du lieu de la recherche et le promoteur de l'étude commerciale, un recueil de données et des justificatifs associés est mis en place pour les conventions conclues au cours de la période du 1er novembre 2022 au 30 septembre 2023.

Les conventions signées, ainsi que leurs annexes, doivent être conformes aux modèles de l'arrêté ministériel du 28 mars 2022 fixant le modèle de convention unique prévu à l'article R. 1121-3-1 du code de la santé publique est entré en vigueur le 10 avril 2022.

Les données personnelles recueillies et traitées dans le cadre de cette déclaration, sont réservées à un usage professionnel et conservées le temps strictement nécessaire à cette finalité. Ce traitement relève de l'exercice des missions d'intérêt public dont sont investis les ministères sociaux. Si vous souhaitez faire usage de vos droits (accès, rectification, opposition...), contactez le délégué à la protection des données de la DGOS.

4. Renseigner vos données d'identité, puis cliquer sur « Continuer » pour accéder à la démarche

RÉPUBLIQUE FRANÇAISE
Liberté
Égalité
Fraternité

Recensement des conventions uniques 2024

🕒 Temps de remplissage estimé : 8 mn

Ce dossier est :

Pour vous

Pour un bénéficiaire : membre de la famille, proche, mandant, professionnel en charge du suivi du dossier...

Votre identité

Civilité *

Madame

Monsieur

Prénom *

Nom *

Continuer

5. Recenser les conventions uniques

Les champs suivis d'un astérisque (*) sont obligatoires.

Votre dossier est enregistré automatiquement après chaque modification. Vous pouvez à tout moment fermer la fenêtre et reprendre plus tard là où vous en étiez.

Vous pouvez inviter une personne à modifier le dossier en cliquant sur « Inviter une personne à modifier ce dossier » en haut à droite de la page.

DÉMARCHE EN TEST Recensement des conventions uniques 2024 BROUILLON

Dossier n° 18182831 - En brouillon depuis le 04 juin 2024 10:04

Expire le 04/06/2025 (12 mois après la création du dossier)

[Inviter une personne à modifier ce dossier](#) Votre identité

Les champs suivis d'un astérisque (*) sont obligatoires. Votre dossier est enregistré automatiquement après chaque modification. Vous pouvez à tout moment fermer la fenêtre et reprendre plus tard là où vous en étiez.

[Télécharger le guide de la démarche](#) PDF - 1.31 Mo

1. Identité du porteur

1.1 Civilité *

Madame Monsieur

1.2 Nom *

Exemple : Dupont

1.3 Prénom *

Exemple : Louis

1.4 Ville *

Renseignez le nom ou le code postal de la ville puis, sélectionnez la commune dans la liste

Exemple : Bordeaux (33000)

1.5 Courriel *

Format attendu : nom@domaine.fr

Exemple : louis.dupont@hopital.fr

Vous pouvez également retrouver ce guide en cliquant sur : « **Télécharger le guide de la démarche** ».



Remplir le recensement.

- 1 Identité du porteur

Renseigner la civilité, le nom, le prénom, la ville de votre structure et votre courriel.

- 2 Identité de la structure

Sélectionner la région de votre établissement, puis votre structure parmi la liste déroulante.

- Structure non trouvée

Sélectionner **région** « Ile de France » puis **structure** « maison de la pêcherie »

- 3 Recensement des conventions uniques

Renseigner les items 3.1 à 3.6, puis **télécharger** la convention correspondante en **cliquant** sur « Choisir un fichier » à l'item 3.7.

Pour chaque convention à télécharger, vous devez remplir tous les items de la section 3.

Exemple : si vous avez 32 conventions à télécharger, vous devez remplir 32 fois les items 3.1 à 3.6 et télécharger 32 conventions à l'item 3.7.



La convention doit impérativement être numérisée au format PDF et nommée selon le format suivant : N°ClinicalTrials_N°Finess_N°d'ordre.

Exemple :

- si la convention porte sur la recherche référencée par le numéro NCT12345678,

- que le Finess de la structure est 987654321
 - que la convention téléchargée est la n°14
- ➔ alors vous devez numériser la convention au format PDF et nommer le fichier : NCT12345678_987654321_14.

Critères retenus pour la délégation de la dotation incitative au titre de la MIG D27 :



- Nommage du document numérisé transmis conforme au format demandé ;
- Convention conforme aux modèles (i.e. dont le corps du texte n'a pas été modifié) ;
- Convention complète ;
- Convention effectivement signée par toutes les parties ;
- Convention signée dans la période couverte par le recensement ;
- Numéro d'enregistrement du registre www.ClinicalTrials.gov ;
- Statut de l'étude, sur ce registre, non indiqué comme « unknown ».

Le respect de l'ensemble de ces sept critères conditionne la prise en compte des conventions pour le calcul de la dotation incitative.

3.4 Date de réception du dossier réputé complet *

12/07/2023 

3.5 Date de la dernière signature de la convention unique *

Dates comprises dans la période du 1 novembre 2022 au 30 septembre 2023

21/09/2023 

3.6 Numéro NCT *

Exemple : NCT12345678

3.7 Télécharger la convention unique correspondante *

Télécharger la convention unique qui correspond aux items 3.1 à 3.6 que vous venez de renseigner.

Attention, la convention doit impérativement être numérisée au format PDF et nommée selon le format suivant : N°ClinicalTrialsN°FinessN°d'ordre.

Exemple : si la convention porte sur la recherche référencée par le numéro NCT12345678, que le Finess de la structure est 987654321 et que la convention téléchargée est la n°14, alors vous devez numériser la convention au format PDF et nommer le fichier : NCT1234567898765432114.

Taille maximale : 200 Mo.

Aucun fichier n'a été sélectionné

Pour passer à la convention suivante, **cliquer** sur « **Ajouter un élément pour "ajouter une convention"** », situé en bas de la section 3., avant la section 4.

3.5 Date de la dernière signature de la convention unique *
Dates comprises dans la période du 1 novembre 2022 au 30 septembre 2023

21/09/2023 

3.6 Numéro NCT *
Exemple : NCT12345678

NCT12345678

3.7 Télécharger la convention unique correspondante *
Télécharger la convention unique qui correspond aux items 3.1 à 3.6 que vous venez de renseigner.
Attention, la convention doit impérativement être numérisée au format PDF et nommée selon le format suivant :
N°ClinicalTrialsN°FinessN°d'ordre.
Exemple : si la convention porte sur la recherche référencée par le numéro NCT12345678, que le Finess de la structure est 987654321 et que la convention téléchargée est la n°14, alors vous devez numériser la convention au format PDF et nommer le fichier : NCT12345678987654321_14.

 [NCT12345678-987654321_14.pdf](#) 

[Supprimer l'élément](#)

⊕ Ajouter un élément pour « Ajouter une convention »

Votre brouillon est automatiquement enregistré. [En savoir plus](#) 

Déposer le dossier

Puis, **répéter** l'opération pour la convention suivante : renseigner les items 3.1 à 3.6, puis télécharger la convention correspondante en cliquant sur « Choisir un fichier » à l'item 3.7.

Si vous avez fait une **erreur** sur une convention, vous pouvez **modifier** les réponses aux items ou **cliquer** sur « **Supprimer l'élément** ».

- 4 Informations complémentaires

Vous pouvez ajouter tout commentaire sur le recensement et la plateforme Démarche simplifiée.
Les items 4.1 et 4.2 sont facultatifs.

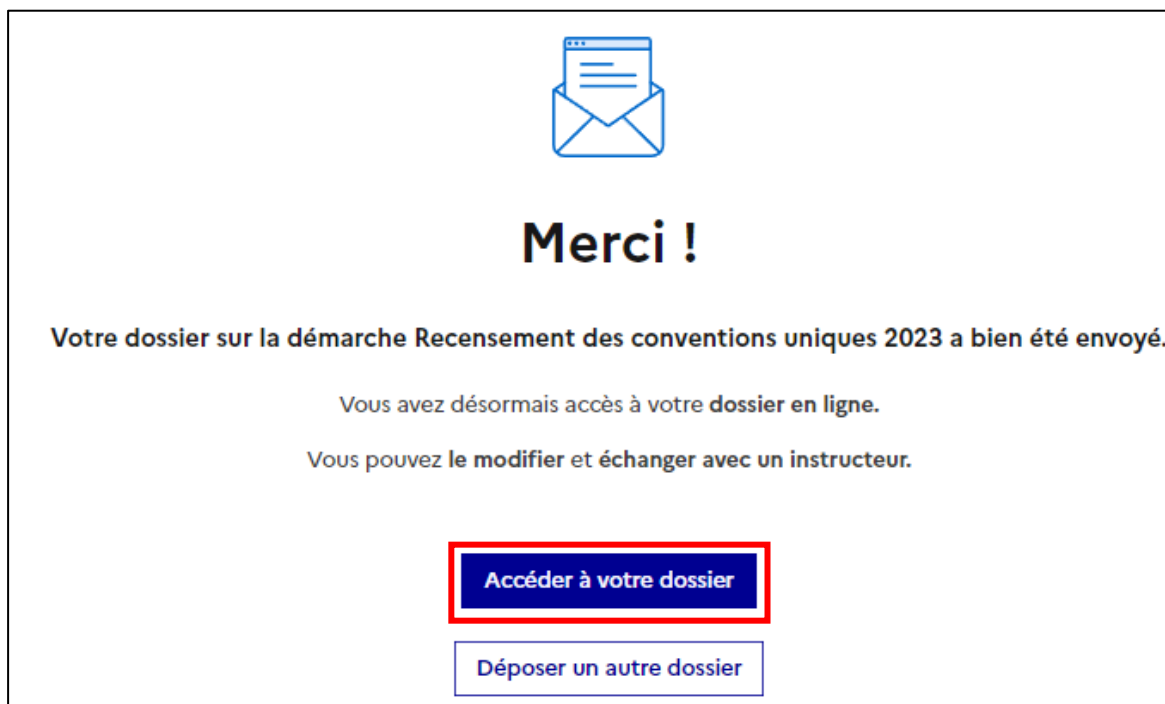
6. Déposer le dossier

Afin de terminer le recensement, déposer le dossier en **cliquant** sur « **Déposer le dossier** ».

Déposer le dossier

Il est **impératif de déposer le dossier** pour que le **recensement puisse être pris en compte** pour la délégation de la dotation incitative au titre de la MIG D27.

Une fois le dossier déposé, une nouvelle page s'affiche et vous recevez un email de confirmation du dépôt du dossier.



Vous pouvez accéder à votre dossier déposé en **cliquant** sur « **Accéder à votre dossier** ».

Une fois déposé, votre dossier est en **construction**. Cela signifie que vous pouvez encore le modifier. Vous ne pourrez plus modifier votre dossier lorsque l'administration le passera « **en instruction** » (**soit le jour de la clôture**).

Recensement des conventions uniques 2023 EN CONSTRUCTION

Dossier n° 12710190 - Déposé le 28 mai 2023 11:48

Expire le 28/05/2024 (12 mois après le dépôt du dossier)


[Inviter une personne à modifier ce dossier](#) [Modifier mon dossier](#) 

Résumé Demande Messagerie

en construction ▶ en instruction ▶ terminé

Votre dossier est en construction. Cela signifie que **vous pouvez encore le modifier**. Vous ne pourrez plus modifier votre dossier lorsque l'administration le passera « en instruction ».

Vous avez une question ? Utilisez la messagerie pour contacter l'administration directement.

[Obtenir une attestation de dépôt de dossier](#) 

Dernier message

 **Email automatique** le 28 mai à 11 h 48

[Votre dossier n° 12710190 a bien été déposé (Recensement des conventions uniques 2023)]


Bonjour,
Votre dossier n° 12710190 a **bien été déposé**. Si besoin est, vous pouvez encore y apporter des modifications.
Très cordialement,

[Répondre dans la messagerie](#)

Vous pouvez modifier votre dossier jusqu'à la date de clôture du recensement en **cliquant** sur « **Modifier mon dossier** » en haut à droite de la page. Une fois passé cette date, il est impossible de modifier le dossier.

Vous pouvez également **inviter une personne à modifier** votre dossier en **cliquant** sur « **Inviter une personne à modifier ce dossier** ».

Vous pouvez adresser un message à l'instructeur gestionnaire du recensement en **cliquant** sur « **Répondre dans la messagerie** » ou en **cliquant** sur l'onglet « **Messagerie** ».

Si vous considérez que votre dossier est bien complété, alors vous pouvez vous déconnecter en **cliquant** sur l'icône  , puis **cliquer** sur « **Se déconnecter** ».

demarches-simplifiees.fr

ornellia.mophawe@sante.gouv.fr Aide FR

Mes dossiers

Recensement des conventions uniques 2023 **EN CONSTRUCTION**

Dossier n° 12710190 - Déposé le 28 mai 2023 11:48

Expirera le 28/05/2024 (12 mois après le dépôt du dossier)

Inviter une personne à modifier ce dossier Modifier mon dossier

Résumé Demande Messagerie

en construction ▶ en instruction ▶ terminé

Votre dossier est en construction. Cela signifie que **vous pouvez encore le modifier**. Vous ne pourrez plus modifier votre dossier lorsque l'administration le passera « en instruction ».

Vous avez une question ? Utilisez la messagerie pour contacter l'administration directement.

[Obtenir une attestation de dépôt de dossier](#)

Dernier message

Email automatique le 28 mai à 11 h 48

[Votre dossier n° 12710190 a bien été déposé (Recensement des conventions uniques 2023)]

Bonjour,
Votre dossier n° 12710190 a bien été déposé. Si besoin est, vous pouvez encore y apporter des modifications.
Très cordialement,




Les dossiers déposés seront traités par l'instructeur gestionnaire du recensement après la date de clôture du recensement. Après cette date, les dossiers passeront en instruction et vous ne pourrez plus modifier votre dossier.

7. Visualisation des dossiers déposés

Pour visualiser le contenu des éléments notifiés et déposés (pendant le recensement et après clôture) [cliquer](#) sur « demande ».

Dossier n° 12747210 - Déposé le 01 juin 2023 15:42

Expirera le 01/06/2024 (12 mois après le dépôt du dossier)

 Inviter une personne à modifier ce dossier ▾

Modifier mon dossier



Résumé

Demande

Messagerie

Déposé le :

01 juin 2023

Identité du demandeur